



# **Jahresabschluss 2014**




# Jahresabschluss 2014

## des Kreises Paderborn


Der Entwurf des Jahresabschlusses 2014 wurde gemäß § 53 der Kreisordnung  
i.V.m. § 95 Abs. 3 der Gemeindeordnung für das Land Nordrhein-Westfalen

aufgestellt



Ingo Tiemann  
Kämmerer

bestätigt



Manfred Müller  
Landrat

Paderborn, 22.05.2015



# INHALTSVERZEICHNIS

	<u>Seite</u>
<b>BILANZ zum 31.12.2014</b> .....	1
<b>ERGEBNISRECHNUNG 2014</b> .....	5
<b>FINANZRECHNUNG 2014</b> .....	9
<b>TEILERGEBNIS- und TEILFINANZRECHNUNGEN</b>	
01 Innere Verwaltung .....	15
02 Sicherheit und Ordnung .....	61
03 Schulträgeraufgaben .....	99
04 Kultur und Wissenschaft .....	141
05 Soziale Leistungen .....	159
06 Kinder-, Jugend- und Familienhilfe .....	173
07 Gesundheitsdienste .....	199
08 Sportförderung .....	207
09 Räumliche Planung, Entwicklung, Geoinformationen .....	211
10 Bauen und Wohnen .....	219
11 Ver- und Entsorgung .....	nicht belegt
12 Verkehrsflächen und -anlagen, ÖPNV .....	227
13 Natur- und Landschaftspflege .....	237
14 Umweltschutz .....	247
15 Wirtschaft und Tourismus .....	251
16 Allgemeine Finanzwirtschaft .....	259
17 Stiftungen .....	nicht belegt
<b>ANHANG zum Jahresabschluss 2014</b>	
<b>1. Einleitung zum Jahresabschluss 2014</b> .....	267
<b>2. Bilanzierungs- und Bewertungsmethoden</b> .....	268
<b>3. Inventur</b> .....	271
<b>4. Erläuterungsteil Bilanz</b> .....	275
4.1 Aktiva .....	275
4.2 Passiva .....	299
4.3 Sonstige Angaben .....	319
4.3.1 Nicht bilanzierte Verpflichtungen .....	319
4.3.2 Haftungsverhältnisse .....	319
4.3.3 Über- und außerplanmäßige Aufwendungen für Auszahlungen .....	319
<b>5. Erläuterungsteil Ergebnisrechnung</b> .....	321
5.1 Allgemeine Hinweise .....	323
5.2 Summen und Salden der Ergebnisrechnung .....	324
5.3 Erläuterungen zu den einzelnen Positionen der Ergebnisrechnung .....	326
5.3.1 Erträge .....	326
5.3.2 Aufwendungen .....	334

---

<b>6. Erläuterungsteil Finanzrechnung</b>	<b>341</b>
6.1 Allgemeine Hinweise	343
6.2 Summen und Salden der Finanzrechnung	344
6.3 Erläuterungen zu den einzelnen Positionen der Finanzrechnung	347
6.3.1 Einzahlungen aus Investitionstätigkeit	347
6.3.2 Auszahlungen aus Investitionstätigkeit	348
6.3.3 Einzahlungen aus Finanzierungstätigkeit	349
6.3.4 Auszahlungen aus Finanzierungstätigkeit	350
<b>7. Anlagen zum Anhang</b>	<b>351</b>
Anlage 1 Anlagenspiegel	352
Anlage 2 Forderungsspiegel	355
Anlage 3 Ermächtigungsübertragungen von 2014 nach 2015	
▪ konsumtive Geschäftsvorfälle	357
▪ investive Geschäftsvorfälle	358
Anlage 4 Rückstellungsspiegel	361
Anlage 5 Verbindlichkeitenspiegel	363
Anlage 6 Bürgschaftsnachweis	365
Anlage 7 Über- und außerplanmäßige Aufwendungen / Auszahlungen	367

## **LAGEBERICHT zum Jahresabschluss 2014**

<b>1. Allgemeines</b>	<b>371</b>
<b>2. Überblick über wichtige Ergebnisse des Haushaltsjahres</b>	<b>373</b>
<b>3. Vorgänge von besonderer Bedeutung</b>	<b>375</b>
<b>4. Darstellung der wirtschaftlichen Lage des Kreises Paderborn</b>	<b>377</b>
<b>5. Betrachtung des Jahresabschlusses unter Einbeziehung der Kennzahlen des NKF-Kennzahlensets NRW</b>	<b>383</b>
<b>6. Steuerung des Kreishaushaltes 2015</b>	<b>389</b>
<b>7. Ausblick auf das Haushaltsjahr 2015</b>	<b>390</b>
<b>8. Chancen und Risiken</b>	<b>392</b>
<b>9. Organe und Mitgliedschaften</b>	<b>395</b>

**Bilanz**  
zum  
**31.12.2014**

<b>Aktiva</b>	<b>31.12.2014 EUR</b>	<b>31.12.2013 EUR</b>
<b>1 ANLAGEVERMÖGEN</b>	<b>300.914.709,85</b>	<b>299.790.053,98</b>
<b>1.1 Immaterielle Vermögensgegenstände</b>	<b>281.735,15</b>	<b>334.523,48</b>
<b>1.2 Sachanlagen</b>	<b>208.521.110,23</b>	<b>210.846.273,96</b>
<b>1.2.1 Unbebaute Grundstücke und grundstücksgleiche Rechte</b>	<b>4.722.355,39</b>	<b>4.456.535,25</b>
1.2.1.1 Grünflächen	3.291.692,59	3.025.872,45
1.2.1.2 Ackerland	414.530,00	414.530,00
1.2.1.3 Wald, Forsten	914.898,80	914.898,80
1.2.1.4 Sonstige unbebaute Grundstücke	101.234,00	101.234,00
<b>1.2.2 Bebaute Grundstücke und grundstücksgleiche Rechte</b>	<b>85.813.539,08</b>	<b>88.142.563,78</b>
1.2.2.1 Kinder- und Jugendeinrichtungen	0,00	0,00
1.2.2.2 Schulen	63.969.922,14	65.683.869,66
1.2.2.3 Wohnbauten	378.153,00	386.703,00
1.2.2.4 Sonstige Dienst-, Geschäfts- und Betriebsgebäude	21.465.463,94	22.071.991,12
<b>1.2.3 Infrastrukturvermögen</b>	<b>95.579.614,24</b>	<b>98.983.989,03</b>
1.2.3.1 Grund und Boden des Infrastrukturvermögens	9.881.082,55	9.837.663,94
1.2.3.2 Brücken und Tunnel	13.388.399,16	13.814.555,78
1.2.3.3 Gleisanlagen mit Streckenrüstung und Sicherheitsanlagen	0,00	0,00
1.2.3.4 Entwässerungs- und Abwasserbeseitigungsanl.	0,00	0,00
1.2.3.5 Straßennetz mit Wegen, Plätzen u. Verkehrslenkungsanlagen	71.219.934,01	74.142.322,78
1.2.3.6 Sonstige Bauten des Infrastrukturvermögens	1.090.198,52	1.189.446,53
<b>1.2.4 Bauten auf fremdem Grund und Boden</b>	<b>4.396.939,41</b>	<b>4.516.386,13</b>
<b>1.2.5 Kunstgegenstände, Kulturdenkmäler</b>	<b>3.192.400,24</b>	<b>2.935.419,15</b>
<b>1.2.6 Maschinen und technische Anlagen, Fahrzeuge</b>	<b>4.492.510,06</b>	<b>4.236.875,25</b>
<b>1.2.7 Betriebs- und Geschäftsausstattung</b>	<b>6.120.515,60</b>	<b>6.326.635,51</b>
<b>1.2.8 Geleistete Anzahlungen, Anlagen im Bau</b>	<b>4.203.236,21</b>	<b>1.247.869,86</b>
<b>1.3 Finanzanlagen</b>	<b>92.111.864,47</b>	<b>88.609.256,54</b>
<b>1.3.1 Anteile an verbundenen Unternehmen</b>	<b>4.392.422,00</b>	<b>4.392.422,00</b>
<b>1.3.2 Beteiligungen</b>	<b>18.289.834,84</b>	<b>18.296.684,71</b>
<b>1.3.3 Sondervermögen</b>	<b>6.179.630,19</b>	<b>6.179.630,19</b>
<b>1.3.4 Wertpapiere des Anlagevermögens</b>	<b>63.240.383,84</b>	<b>59.730.383,84</b>
<b>1.3.5 Ausleihungen</b>	<b>9.593,60</b>	<b>10.135,80</b>
1.3.5.1 an verbundene Unternehmen	0,00	0,00
1.3.5.2 an Beteiligungen	0,00	0,00
1.3.5.3 an Sondervermögen	0,00	0,00
1.3.5.4 Sonstige Ausleihungen	9.593,60	10.135,80
<b>2 UMLAUFVERMÖGEN</b>	<b>27.464.664,63</b>	<b>28.210.075,95</b>
<b>2.1 Vorräte</b>	<b>217.436,83</b>	<b>191.436,11</b>
<b>2.1.1 Roh-, Hilfs- und Betriebsstoffe, Waren</b>	<b>217.436,83</b>	<b>191.436,11</b>
<b>2.1.2 Geleistete Anzahlungen</b>	<b>0,00</b>	<b>0,00</b>
<b>2.2 Forderungen und sonstige Vermögensgegenstände</b>	<b>14.350.875,83</b>	<b>10.972.781,11</b>
<b>2.2.1 Öffentl.-rechtl. Forderungen und Forderungen aus Transferleistungen</b>	<b>10.245.045,43</b>	<b>8.324.475,42</b>
<b>2.2.2 Privatrechtliche Forderungen</b>	<b>3.993.180,56</b>	<b>2.406.848,35</b>
<b>2.2.3 Sonstige Vermögensgegenstände</b>	<b>112.649,84</b>	<b>241.457,34</b>
<b>2.2.4 Pauschalwertberichtigung zu Forderungen</b>	<b>0,00</b>	<b>0,00</b>
<b>2.3 Wertpapiere des Umlaufvermögens</b>	<b>5.300.000,00</b>	<b>9.200.000,00</b>
<b>2.4 Liquide Mittel</b>	<b>7.596.351,97</b>	<b>7.845.858,73</b>
<b>2.4.1 Eigene Finanzmittel</b>	<b>7.584.499,94</b>	<b>7.831.873,93</b>
<b>2.4.2 Fremde liquide Mittel ( Amtsvormundschaften)</b>	<b>11.852,03</b>	<b>13.984,80</b>
<b>3 AKTIVE RECHNUNGSABGRENZUNG</b>	<b>33.046.764,79</b>	<b>34.141.105,14</b>
<b>Summe Aktiva</b>	<b>361.426.139,27</b>	<b>362.141.235,07</b>



<b>Passiva</b>	<b>31.12.2014 EUR</b>	<b>31.12.2013 EUR</b>
<b>1 EIGENKAPITAL</b>	<b>45.178.937,50</b>	<b>41.351.448,09</b>
1.1 Allgemeine Rücklage	33.092.885,59	33.110.411,98
1.2 Sonderrücklagen	0,00	0,00
1.3 Ausgleichsrücklage	8.241.036,11	4.634.267,35
1.4 Jahresüberschuss / Jahresfehlbetrag	3.845.015,80	3.606.768,76
<b>2 SONDERPOSTEN</b>	<b>113.246.305,64</b>	<b>115.747.655,46</b>
2.1 für Zuwendungen	112.339.016,12	115.097.960,20
2.2 für Beiträge	0,00	0,00
2.3 für den Gebührenaussgleich	907.289,52	649.695,26
2.4 Sonstige Sonderposten	0,00	0,00
<b>3 RÜCKSTELLUNGEN</b>	<b>160.028.268,14</b>	<b>156.528.736,41</b>
3.1 Pensionsrückstellungen	149.841.725,00	145.057.881,00
3.2 Rückstellungen für Deponien und Altlasten	0,00	0,00
3.3 Instandhaltungsrückstellungen	2.974.780,29	2.432.934,10
3.4 Sonstige Rückstellungen	7.211.762,85	9.037.921,31
<b>4 VERBINDLICHKEITEN</b>	<b>19.424.327,03</b>	<b>23.199.096,85</b>
4.1 Anleihen	0,00	0,00
4.2 Verbindlichkeiten aus Krediten für Investitionen	13.589.259,65	15.715.118,38
4.2.1 von verbundenen Unternehmen	0,00	0,00
4.2.2 von Beteiligungen	0,00	0,00
4.2.3 von Sondervermögen	0,00	0,00
4.2.4 vom öffentlichen Bereich	6.600.836,94	7.843.840,36
4.2.5 von Kreditinstituten	6.988.422,71	7.871.278,02
4.3 Verbindlichkeiten aus Krediten zur Liquiditätssicherung	0,00	0,00
4.4 Verbindlichkeiten aus Vorgängen, die Kreditaufnahmen wirtschaftlich gleichkommen	128.036,42	41.770,73
4.5 Verbindlichkeiten aus Lieferungen und Leistungen	1.287.772,85	1.675.993,14
4.6 Verbindlichkeiten aus Transferleistungen	0,00	0,00
4.7 Sonstige Verbindlichkeiten	1.510.541,84	3.008.187,19
4.8 Erhaltene Anzahlungen	2.908.716,27	2.758.027,41
<b>5 PASSIVE RECHNUNGSABGRENZUNG</b>	<b>23.548.300,96</b>	<b>25.314.298,26</b>
<b>Summe Passiva</b>	<b>361.426.139,27</b>	<b>362.141.235,07</b>



# **Ergebnisrechnung 2014**



Ergebnisrechnung zum 31.12.2014								
Ertrags- und Aufwandsarten		Ergebnis 2013 (€)	fortgeschr. Ansatz Haushaltsjahr 2014 (€)	Ergebnis 2014 (€)	Vergleich fort. Ansatz / Ergebnis		Übertragung Ermächtigung (€)  nach 2015	
					absolut (€)	%		
01		Steuern und ähnliche Abgaben	1.237.306,39	2.190.000,00	1.913.509,14	- 276.490,86	- 12,63	0,00
02	+	Zuwendungen und allgemeine Umlagen	230.981.562,21	234.185.710,60	235.403.534,85	+ 1.217.824,25	+ 0,52	0,00
03	+	Sonstige Transfererträge	2.753.101,80	2.052.700,00	2.869.568,39	+ 816.868,39	+ 39,79	0,00
04	+	Öffentlich-rechtliche Leistungsentgelte	23.579.749,10	23.302.688,33	24.948.650,83	+ 1.645.962,50	+ 7,06	0,00
05	+	Privatrechtliche Leistungsentgelte	1.733.071,83	1.452.901,00	1.807.441,69	+ 354.540,69	+ 24,40	0,00
06	+	Kostenerstattungen und Kostenumlagen	35.472.970,94	40.681.900,00	47.758.358,85	+ 7.076.458,85	+ 17,39	0,00
07	+	Sonstige ordentliche Erträge	3.444.568,89	3.218.700,00	4.008.057,20	+ 789.357,20	+ 24,52	0,00
08	+	Aktivierte Eigenleistung	0,00	0,00	0,00	0,00		0,00
09	+ / -	Bestandsveränderungen	0,00	0,00	0,00	0,00		0,00
10	=	<b>Ordentliche Erträge</b>	<b>299.202.331,16</b>	<b>307.084.599,93</b>	<b>318.709.120,95</b>	<b>+ 11.624.521,02</b>	<b>+ 3,79</b>	<b>0,00</b>
11	-	Personalaufwendungen	54.757.219,06	53.242.800,00	55.345.746,27	+ 2.102.946,27	+ 3,95	0,00
12	-	Versorgungsaufwendungen	5.406.870,42	6.080.000,00	5.836.846,45	- 243.153,55	- 4,00	0,00
13	-	Aufwendungen für Sach- und Dienstleistungen	16.982.403,68	17.508.141,85	17.180.729,40	- 327.412,45	- 1,87	430.315,63
14	-	Bilanzielle Abschreibung	9.241.994,06	9.027.500,00	9.054.154,64	+ 26.654,64	+ 0,30	0,00
15	-	Transferaufwendungen	158.792.462,95	171.807.329,00	170.152.046,53	- 1.655.282,47	- 0,96	1.650.000,00
16	-	Sonstige ordentliche Aufwendungen	53.677.588,10	57.158.809,60	60.652.084,29	+ 3.493.274,69	+ 6,11	261.271,30
17	=	<b>Ordentliche Aufwendungen</b>	<b>298.858.538,27</b>	<b>314.824.580,45</b>	<b>318.221.607,58</b>	<b>+ 3.397.027,13</b>	<b>+ 1,08</b>	<b>2.341.586,93</b>
18	=	<b>Ordentliches Ergebnis (= Zeilen 10 und 17)</b>	<b>343.792,89</b>	<b>- 7.739.980,52</b>	<b>487.513,37</b>	<b>+ 8.227.493,89</b>		<b>-2.341.586,93</b>
19	+	Finanzerträge	3.920.349,20	4.018.300,00	3.935.149,05	- 83.150,95	- 2,07	0,00
20	-	Zinsen und sonst. Finanzaufwendungen	657.373,33	678.400,00	577.646,62	- 100.753,38	- 14,85	0,00
21	=	<b>Finanzergebnis</b>	<b>3.262.975,87</b>	<b>3.339.900,00</b>	<b>3.357.502,43</b>	<b>+ 17.602,43</b>	<b>+ 0,53</b>	<b>0,00</b>
22	=	<b>Ergebnis der lfd. Verwaltungstätigkeit (= Zeilen 18 und 21)</b>	<b>3.606.768,76</b>	<b>- 4.400.080,52</b>	<b>3.845.015,80</b>	<b>+ 8.245.096,32</b>		<b>-2.341.586,93</b>
23	+	Außerordentliche Erträge	0,00	0,00	0,00	0,00		0,00
24	-	Außerordentliche Aufwendungen	0,00	0,00	0,00	0,00		0,00
25	=	<b>Außerordentliches Ergebnis</b>	<b>0,00</b>	<b>0,00</b>	<b>0,00</b>	<b>0,00</b>		<b>0,00</b>
26	=	<b>Jahresergebnis (= Zeilen 22 und 25)</b>	<b>3.606.768,76</b>	<b>- 4.400.080,52</b>	<b>3.845.015,80</b>	<b>+ 8.245.096,32</b>		<b>-2.341.586,93</b>
27	+	Erträge aus internen Leistungsbeziehungen	4.006.843,37	4.408.079,40	4.079.447,22	- 328.632,18	- 7,46	0,00
28	-	Aufwendungen aus internen Leistungsbeziehungen	4.006.843,37	4.408.079,40	4.079.447,22	- 328.632,18	- 7,46	0,00
29	=	<b>Ergebnis einschl. internen Leistungsbeziehungen</b>	<b>3.606.768,76</b>	<b>- 4.400.080,52</b>	<b>3.845.015,80</b>	<b>+ 8.245.096,32</b>		<b>-2.341.586,93</b>

**Nachrichtlich: Verrechnung von Erträgen und Aufwendungen mit der allgemeinen Rücklage**

30		Verrechnete Erträge bei Vermögensgegenständen	12.764,00	4.700,00	42.292,93	37.592,93		
31	+	Verrechnete Erträge bei Finanzanlagen	0,00	0,00	0,00	0,00		
32	-	Verrechnete Aufwendungen bei Vermögensgegenständen	35.083,30	0,00	59.819,32	59.819,32		
33	-	Verrechnete Aufwendungen bei Finanzanlagen	37.123.593,72	0,00	0,00	0,00		
34	=	<b>Verrechnungssaldo</b>	<b>- 37.145.913,02</b>	<b>4.700,00</b>	<b>- 17.526,39</b>	<b>-22.226,39</b>		



# Finanzrechnung 2014





Finanzrechnung zum 31.12.2014							
Ein- und Auszahlungsarten		Ergebnis 2013 (€)	fortgeschr. Ansatz Haushaltsjahr 2014 (€)	Ergebnis 2014 (€)	Vergleich fort. Ansatz / Ergebnis		Übertragung Ermächtigung nach 2015 (€)
					absolut (€)	%	
01	Steuern und ähnliche Abgaben	1.237.306,39	2.190.000,00	1.913.509,14	- 276.490,86	- 12,63	0,00
02	+ Zuwendungen und allgemeine Umlagen	224.560.638,87	228.884.221,00	227.105.370,05	- 1.778.850,95	- 0,78	0,00
03	+ Sonstige Transfereinzahlungen	6.597.388,48	2.052.700,00	6.619.664,52	+ 4.566.964,52	+ 222,49	0,00
04	+ Öffentlich-rechtliche Leistungsentgelte	23.514.001,81	23.302.688,33	24.426.653,09	+ 1.123.964,76	+ 4,82	0,00
05	+ Privatrechtliche Leistungsentgelte	1.652.801,02	1.452.901,00	1.734.433,91	+ 281.532,91	+ 19,38	0,00
06	+ Kostenerstattungen, Kostenumlagen	33.741.878,05	38.109.400,00	38.498.784,92	+ 389.384,92	+ 1,02	0,00
07	+ Sonstige Einzahlungen	3.968.723,05	3.218.700,00	3.602.399,06	+ 383.699,06	+ 11,92	0,00
08	+ Zinsen und sonst. Finanzeinzahlungen	5.831.174,67	4.018.300,00	6.268.307,11	+ 2.250.007,11	+ 55,99	0,00
09	= <b>Einzahlungen aus laufender Verwaltungstätigkeit</b>	<b>301.103.912,34</b>	<b>303.228.910,33</b>	<b>310.169.121,80</b>	<b>+ 6.940.211,47</b>	<b>+ 2,29</b>	<b>0,00</b>
10	- Personalauszahlungen	48.642.040,98	49.162.800,00	50.451.406,03	+ 1.288.606,03	+ 2,62	0,00
11	- Versorgungsauszahlungen	7.035.531,26	7.250.000,00	6.644.021,66	- 605.978,34	- 8,36	0,00
12	- Auszahlungen für Sach- und Dienstleistungen	16.527.816,16	17.202.499,33	15.852.764,37	- 1.349.734,96	- 7,85	421.815,63
13	- Zinsen und sonstige Finanzauszahlungen	681.506,05	678.400,00	562.720,89	- 115.679,11	- 17,05	0,00
14	- Transferauszahlungen	162.168.613,75	171.807.329,00	174.677.154,91	+ 2.869.825,91	+ 1,67	1.650.000,00
15	- Sonstige Auszahlungen	50.945.389,61	55.216.309,60	55.189.539,46	- 26.770,14	- 0,05	261.271,30
16	= <b>Auszahlungen aus laufender Verwaltungstätigkeit</b>	<b>286.000.897,81</b>	<b>301.317.337,93</b>	<b>303.377.607,32</b>	<b>+ 2.060.269,39</b>	<b>+ 0,68</b>	<b>2.333.086,93</b>
17	= <b>Saldo aus laufender Verwaltungstätigkeit (= Zeilen 9 und 16)</b>	<b>15.103.014,53</b>	<b>1.911.572,40</b>	<b>6.791.514,48</b>	<b>+ 4.879.942,08</b>		<b>-2.333.086,93</b>
18	+ Zuwendungen aus Investitionsmaßnahmen	4.121.516,83	2.711.100,00	4.269.824,36	+ 1.558.724,36	+ 57,49	0,00
19	+ Einzahlungen aus der Veräußerung von Sachanlagen	24.121,60	11.200,00	43.652,93	+ 32.452,93	+ 289,76	0,00
20	+ Einzahlungen aus der Veräußerung von Finanzanlagen	100.000,00	0,00	3.900.000,00	+ 3.900.000,00		0,00
21	+ Einzahlungen aus Beiträgen u.ä. Entgelten	0,00	0,00	0,00	0,00		0,00
22	+ Sonstige Investitionseinzahlungen	563,20	900,00	63.872,28	+ 62.972,28	+ 6.996,92	0,00
23	= <b>Einzahlungen aus Investitionstätigkeit</b>	<b>4.246.201,63</b>	<b>2.723.200,00</b>	<b>8.277.349,57</b>	<b>+ 5.554.149,57</b>	<b>+ 203,96</b>	<b>0,00</b>
24	- Auszahlungen für den Erwerb von Grundstücken und Gebäuden	20.568,62	106.000,00	309.201,25	+ 203.201,25	+ 191,70	14.305,00
25	- Auszahlungen für Baumaßnahmen	1.953.850,30	7.883.500,00	4.162.543,66	- 3.720.956,34	- 47,20	3.761.400,00
26	- Auszahlungen für den Erwerb von beweglichem Anlagevermögen	2.667.106,41	5.722.742,70	2.443.790,30	- 3.278.952,40	- 57,30	2.525.430,00
27	- Auszahlungen für den Erwerb von Finanzanlagen	9.002.339,47	6.804.000,00	3.510.000,00	- 3.294.000,00	- 48,41	0,00
28	- Auszahlungen von aktivierbaren Zuwendungen	0,00	0,00	0,00	0,00		0,00
29	- Sonstige Investitionsauszahlungen	3.183.436,22	5.364.949,41	2.036.617,61	- 3.328.331,80	- 62,04	2.100.000,00
30	= <b>Auszahlungen aus Investitionstätigkeit</b>	<b>16.827.301,02</b>	<b>25.881.192,11</b>	<b>12.462.152,82</b>	<b>- 13.419.039,29</b>	<b>- 51,85</b>	<b>8.401.135,00</b>
31	= <b>Saldo aus Investitionstätigkeit (= Zeilen 23 und 30)</b>	<b>-12.581.099,39</b>	<b>-23.157.992,11</b>	<b>-4.184.803,25</b>	<b>+ 18.973.188,86</b>		<b>-8.401.135,00</b>
32	= <b>Finanzmittelüberschuss/ -fehlbetrag (= Zeilen 17 und 31)</b>	<b>2.521.915,14</b>	<b>-21.246.419,71</b>	<b>2.606.711,23</b>	<b>+ 23.853.130,94</b>		<b>-10.734.221,93</b>
33	+ Aufnahme und Rückflüsse von Darlehen	0,00	97.250,00	10.000,00	- 87.250,00	- 89,72	0,00
34	+ Aufnahme von Krediten zur Liquiditätssicherung	0,00	0,00	0,00	0,00		0,00
35	- Tilgung und Gewährung von Darlehen	2.100.308,52	4.071.000,00	2.864.085,22	- 1.206.914,78	- 29,65	1.145.000,00
36	- Tilgung von Krediten zur Liquiditätssicherung	0,00	0,00	0,00	0,00		0,00
37	= <b>Saldo aus Finanzierungstätigkeit</b>	<b>-2.100.308,52</b>	<b>-3.973.750,00</b>	<b>-2.854.085,22</b>	<b>+ 1.119.664,78</b>		<b>-1.145.000,00</b>
38	= <b>Änderung der Bestandes an eigenen Finanzmitteln (=Zeilen 32 und 37)</b>	<b>421.606,62</b>	<b>-25.220.169,71</b>	<b>-247.373,99</b>	<b>+ 24.972.795,72</b>		<b>-11.879.221,93</b>
39	+ Anfangsbestand an Finanzmitteln	7.426.373,74	0,00	7.845.858,73	+ 7.845.858,73		0,00
40	+ Änderung des Bestandes an fremden Finanzmitteln	-2.121,63	0,00	-2.132,77	- 2.132,77		0,00
41	= <b>Liquide Mittel (= Zeilen 38, 39 und 40)</b>	<b>7.845.858,73</b>	<b>-25.220.169,71</b>	<b>7.596.351,97</b>	<b>+ 32.816.521,68</b>		<b>-11.879.221,93</b>



# **Teilergebnis- und Teilfinanzrechnung**



## Teilergebnisrechnung Produktbereich 01 Innere Verwaltung

Kreis Paderborn

Nr.	Bezeichnung	Ergebnis 2013	Planansatz 2014	fortgesch. Ansatz 2014	Istergebnis 2014	Abw. Ist 2014/fortg. Plan 2014	Übertragung nach 2015
01	Steuern und ähnliche Abgaben	0,00	0,00	0,00	0,00	0,00	0,00
02	+ Zuwendungen und allgemeine Umlagen	189.944,54	180.957,00	180.957,00	202.709,73	21.752,73	0,00
03	+ Sonstige Transfererträge	0,00	0,00	0,00	0,00	0,00	0,00
04	+ Öffentlich-rechtliche Leistungsentgelte	156.685,84	130.700,00	130.700,00	166.298,09	35.598,09	0,00
05	+ Privatrechtliche Leistungsentgelte	686.668,35	600.800,00	600.800,00	679.815,01	79.015,01	0,00
06	+ Kostenerstattungen und Kostenumlagen	859.595,30	807.300,00	807.300,00	982.132,22	174.832,22	0,00
07	+ Sonstige ordentliche Erträge	576.946,82	394.100,00	394.100,00	731.586,86	337.486,86	0,00
08	+ Aktivierte Eigenleistung	0,00	0,00	0,00	0,00	0,00	0,00
09	+/-Bestandsveränderungen	0,00	0,00	0,00	0,00	0,00	0,00
<b>10</b>	<b>= Ordentliche Erträge</b>	<b>2.469.840,85</b>	<b>2.113.857,00</b>	<b>2.113.857,00</b>	<b>2.762.541,91</b>	<b>648.684,91</b>	<b>0,00</b>
11	- Personalaufwendungen	-11.885.218,52	-11.061.366,00	-11.061.366,00	-11.203.912,40	-142.546,40	0,00
12	- Versorgungsaufwendungen	-1.666.938,15	-1.846.496,00	-1.846.496,00	-1.667.587,03	178.908,97	0,00
13	- Aufw. f. Sach- und Dienstleistungen	-796.005,97	-1.100.909,00	-1.389.809,00	-2.046.347,19	-656.538,19	0,00
14	- Bilanzielle Abschreibung	-688.329,04	-625.387,00	-625.387,00	-571.993,49	53.393,51	0,00
15	- Transferaufwendungen	-2.092.362,97	-2.208.550,00	-2.860.550,00	-1.999.980,44	860.569,56	-650.000,00
16	- Sonstige ordentliche Aufwendungen	-3.192.087,45	-4.220.252,00	-4.230.252,00	-3.625.817,95	604.434,05	-48.000,00
<b>17</b>	<b>= Ordentliche Aufwendungen</b>	<b>-20.320.942,10</b>	<b>-21.062.960,00</b>	<b>-22.013.860,00</b>	<b>-21.115.638,50</b>	<b>898.221,50</b>	<b>-698.000,00</b>
<b>18</b>	<b>= Ordentliches Ergebnis (=Z.10+17)</b>	<b>-17.851.101,25</b>	<b>-18.949.103,00</b>	<b>-19.900.003,00</b>	<b>-18.353.096,59</b>	<b>1.546.906,41</b>	<b>-698.000,00</b>
19	+ Finanzerträge	2.485.533,42	2.792.800,00	2.792.800,00	2.531.445,86	-261.354,14	0,00
20	- Zinsen und sonstige Finanzaufwendungen	0,00	0,00	0,00	0,00	0,00	0,00
<b>21</b>	<b>= Finanzergebnis (=Z.19+20)</b>	<b>2.485.533,42</b>	<b>2.792.800,00</b>	<b>2.792.800,00</b>	<b>2.531.445,86</b>	<b>-261.354,14</b>	<b>0,00</b>
<b>22</b>	<b>= Ergebnis der lfd. Verwaltungst. (=Z.18+21)</b>	<b>-15.365.567,83</b>	<b>-16.156.303,00</b>	<b>-17.107.203,00</b>	<b>-15.821.650,73</b>	<b>1.285.552,27</b>	<b>-698.000,00</b>
23	+ außerordentliche Erträge	0,00	0,00	0,00	0,00	0,00	0,00
24	- außerordentliche Aufwendungen	0,00	0,00	0,00	0,00	0,00	0,00
<b>25</b>	<b>= Außerordentliches Ergebnis (=Z.23+24)</b>	<b>0,00</b>	<b>0,00</b>	<b>0,00</b>	<b>0,00</b>	<b>0,00</b>	<b>0,00</b>
<b>26</b>	<b>= Jahresergebnis (=Z.22+25)</b>	<b>-15.365.567,83</b>	<b>-16.156.303,00</b>	<b>-17.107.203,00</b>	<b>-15.821.650,73</b>	<b>1.285.552,27</b>	<b>-698.000,00</b>
27	+ Erträge aus int. Leistungsbeziehungen	2.398.573,66	2.342.690,95	2.342.690,95	2.393.544,69	50.853,74	0,00
28	- Aufw. aus int. Leistungsbeziehungen	-406.277,93	-371.534,94	-371.534,94	-365.680,40	5.854,54	0,00
<b>29</b>	<b>=Teilergebnis (=Z.26,27,28)</b>	<b>-13.373.272,10</b>	<b>-14.185.146,99</b>	<b>-15.136.046,99</b>	<b>-13.793.786,44</b>	<b>1.342.260,55</b>	<b>-698.000,00</b>

### Teilfinanzrechnung Produktbereich 01 Innere Verwaltung

Kreis Paderborn

Nr.	Bezeichnung	Ergebnis 2013	Planansatz 2014	fortgesch. Ansatz 2014	Istergebnis 2014	Abw. Ist 2014/ fortg. Plan 2014	Übertragung nach 2015
18	+ Zuwendungen für Investitionsmaßnahmen	152.255,40	0,00	0,00	665.282,56	665.282,56	0,00
19	+ Einz. a.d. Veräußerung v. Sachanlagen	3.860,00	11.200,00	11.200,00	0,00	-11.200,00	0,00
20	+ Einz. a. d. Veräußerung v. Finanzanlagen	0,00	0,00	0,00	0,00	0,00	0,00
21	+ Einz. aus Beiträgen u.ä. Entgelten	0,00	0,00	0,00	0,00	0,00	0,00
22	+ Sonstige Investitionseinzahlungen	0,00	0,00	0,00	0,00	0,00	0,00
<b>23</b>	<b>= Einzahlungen aus Investitionstätigkeit</b>	<b>156.115,40</b>	<b>11.200,00</b>	<b>11.200,00</b>	<b>665.282,56</b>	<b>654.082,56</b>	<b>0,00</b>
24	- Ausz.f.d. Erwerb v. Grdstücke & Gebäud.	0,00	0,00	0,00	0,00	0,00	0,00
25	- Ausz.f. Baumaßnahmen	-939.067,37	0,00	-2.846.100,00	-2.137.612,77	708.487,23	-708.400,00
26	- Ausz.f.d. Erwerb v. bewegl. Anlageverm.	-604.289,87	-564.700,00	-2.187.957,66	-869.221,04	1.318.736,62	-857.980,00
27	- Ausz.f.d. Erwerb v. Finanzanlagen	-3.500.000,00	-3.510.000,00	-6.804.000,00	-3.510.000,00	3.294.000,00	0,00
28	- Ausz.v. aktivierbaren Zuwendungen	0,00	0,00	0,00	0,00	0,00	0,00
29	- Sonstige Investitionsauszahlungen	0,00	0,00	0,00	0,00	0,00	0,00
<b>30</b>	<b>= Auszahlungen aus Investitionstätigkeit</b>	<b>-5.043.357,24</b>	<b>-4.074.700,00</b>	<b>-11.838.057,66</b>	<b>-6.516.833,81</b>	<b>5.321.223,85</b>	<b>-1.566.380,00</b>
<b>31</b>	<b>= Saldo der Investitionstätigkeit (=Z.23 u.30)</b>	<b>-4.887.241,84</b>	<b>-4.063.500,00</b>	<b>-11.826.857,66</b>	<b>-5.851.551,25</b>	<b>5.975.306,41</b>	<b>-1.566.380,00</b>

**Teilergebnisrechnung Produkt 010101 Betreuung Kreistag u. Ausschüsse, Zentr. Aufg., Verwalt**

Kreis Paderborn

Nr.	Bezeichnung	Ergebnis 2013	Planansatz 2014	fortgesch. Ansatz 2014	Istergebnis 2014	Abw. Ist 2014/ fortg. Plan 2014	Übertragung nach 2015
01	Steuern und ähnliche Abgaben	0,00	0,00	0,00	0,00	0,00	0,00
02	+ Zuwendungen und allgemeine Umlagen	146,22	146,00	146,00	146,22	0,22	0,00
03	+ Sonstige Transfererträge	0,00	0,00	0,00	0,00	0,00	0,00
04	+ Öffentlich-rechtliche Leistungsentgelte	0,00	0,00	0,00	0,00	0,00	0,00
05	+ Privatrechtliche Leistungsentgelte	16.767,18	11.900,00	11.900,00	13.292,66	1.392,66	0,00
06	+ Kostenerstattungen und Kostenumlagen	0,00	0,00	0,00	0,00	0,00	0,00
07	+ Sonstige ordentliche Erträge	0,00	0,00	0,00	0,00	0,00	0,00
08	+ Aktivierte Eigenleistung	0,00	0,00	0,00	0,00	0,00	0,00
09	+/-Bestandsveränderungen	0,00	0,00	0,00	0,00	0,00	0,00
<b>10</b>	<b>= Ordentliche Erträge</b>	<b>16.913,40</b>	<b>12.046,00</b>	<b>12.046,00</b>	<b>13.438,88</b>	<b>1.392,88</b>	<b>0,00</b>
11	- Personalaufwendungen	-367.264,89	-340.974,00	-340.974,00	-383.811,43	-42.837,43	0,00
12	- Versorgungsaufwendungen	-65.423,13	-80.864,00	-80.864,00	-72.376,90	8.487,10	0,00
13	- Aufw. f. Sach- und Dienstleistungen	-60.265,92	-102.198,00	-102.198,00	-50.515,97	51.682,03	0,00
14	- Bilanzielle Abschreibung	-14.975,54	-14.975,00	-14.975,00	-14.974,46	0,54	0,00
15	- Transferaufwendungen	-9.935,97	-12.000,00	-12.000,00	-10.055,93	1.944,07	0,00
16	- Sonstige ordentliche Aufwendungen	-590.991,78	-671.508,80	-671.508,80	-653.647,84	17.860,96	0,00
<b>17</b>	<b>= Ordentliche Aufwendungen</b>	<b>-1.108.857,23</b>	<b>-1.222.519,80</b>	<b>-1.222.519,80</b>	<b>-1.185.382,53</b>	<b>37.137,27</b>	<b>0,00</b>
<b>18</b>	<b>= Ordentliches Ergebnis (=Z.10+17)</b>	<b>-1.091.943,83</b>	<b>-1.210.473,80</b>	<b>-1.210.473,80</b>	<b>-1.171.943,65</b>	<b>38.530,15</b>	<b>0,00</b>
19	+ Finanzerträge	0,00	0,00	0,00	0,00	0,00	0,00
20	- Zinsen und sonstige Finanzaufwendungen	0,00	0,00	0,00	0,00	0,00	0,00
<b>21</b>	<b>= Finanzergebnis (=Z.19+20)</b>	<b>0,00</b>	<b>0,00</b>	<b>0,00</b>	<b>0,00</b>	<b>0,00</b>	<b>0,00</b>
<b>22</b>	<b>= Ergebnis der lfd. Verwaltungst. (=Z.18+21)</b>	<b>-1.091.943,83</b>	<b>-1.210.473,80</b>	<b>-1.210.473,80</b>	<b>-1.171.943,65</b>	<b>38.530,15</b>	<b>0,00</b>
23	+ außerordentliche Erträge	0,00	0,00	0,00	0,00	0,00	0,00
24	- außerordentliche Aufwendungen	0,00	0,00	0,00	0,00	0,00	0,00
<b>25</b>	<b>= Außerordentliches Ergebnis (=Z.23+24)</b>	<b>0,00</b>	<b>0,00</b>	<b>0,00</b>	<b>0,00</b>	<b>0,00</b>	<b>0,00</b>
<b>26</b>	<b>= Jahresergebnis (=Z.22+25)</b>	<b>-1.091.943,83</b>	<b>-1.210.473,80</b>	<b>-1.210.473,80</b>	<b>-1.171.943,65</b>	<b>38.530,15</b>	<b>0,00</b>
27	+ Erträge aus int. Leistungsbeziehungen	26.799,57	27.372,29	27.372,29	29.912,91	2.540,62	0,00
28	- Aufw. aus int. Leistungsbeziehungen	-68.911,18	-63.701,68	-63.701,68	-65.524,37	-1.822,69	0,00
<b>29</b>	<b>=Teilergebnis (=Z.26,27,28)</b>	<b>-1.134.055,44</b>	<b>-1.246.803,19</b>	<b>-1.246.803,19</b>	<b>-1.207.555,11</b>	<b>39.248,08</b>	<b>0,00</b>





### Teilergebnisrechnung Produkt 010102 Gleichstellung von Frau und Mann

Kreis Paderborn

Nr.	Bezeichnung	Ergebnis 2013	Planansatz 2014	fortgesch. Ansatz 2014	Istergebnis 2014	Abw. Ist 2014/ fortg. Plan 2014	Übertragung nach 2015
01	Steuern und ähnliche Abgaben	0,00	0,00	0,00	0,00	0,00	0,00
02	+ Zuwendungen und allgemeine Umlagen	0,00	0,00	0,00	0,00	0,00	0,00
03	+ Sonstige Transfererträge	0,00	0,00	0,00	0,00	0,00	0,00
04	+ Öffentlich-rechtliche Leistungsentgelte	0,00	0,00	0,00	0,00	0,00	0,00
05	+ Privatrechtliche Leistungsentgelte	0,00	0,00	0,00	0,00	0,00	0,00
06	+ Kostenerstattungen und Kostenumlagen	0,00	0,00	0,00	0,00	0,00	0,00
07	+ Sonstige ordentliche Erträge	0,00	0,00	0,00	0,00	0,00	0,00
08	+ Aktivierte Eigenleistung	0,00	0,00	0,00	0,00	0,00	0,00
09	+/-Bestandsveränderungen	0,00	0,00	0,00	0,00	0,00	0,00
<b>10</b>	<b>= Ordentliche Erträge</b>	<b>0,00</b>	<b>0,00</b>	<b>0,00</b>	<b>0,00</b>	<b>0,00</b>	<b>0,00</b>
11	- Personalaufwendungen	-90.784,89	-82.896,00	-82.896,00	-95.332,74	-12.436,74	0,00
12	- Versorgungsaufwendungen	-23.249,54	-25.536,00	-25.536,00	-28.600,54	-3.064,54	0,00
13	- Aufw. f. Sach- und Dienstleistungen	-1.412,96	-1.958,00	-1.958,00	-1.256,22	701,78	0,00
14	- Bilanzielle Abschreibung	-174,77	-175,00	-175,00	-174,76	0,24	0,00
15	- Transferaufwendungen	0,00	0,00	0,00	0,00	0,00	0,00
16	- Sonstige ordentliche Aufwendungen	-5.020,81	-6.429,10	-6.429,10	-6.044,01	385,09	0,00
<b>17</b>	<b>= Ordentliche Aufwendungen</b>	<b>-120.642,97</b>	<b>-116.994,10</b>	<b>-116.994,10</b>	<b>-131.408,27</b>	<b>-14.414,17</b>	<b>0,00</b>
<b>18</b>	<b>= Ordentliches Ergebnis (=Z.10+17)</b>	<b>-120.642,97</b>	<b>-116.994,10</b>	<b>-116.994,10</b>	<b>-131.408,27</b>	<b>-14.414,17</b>	<b>0,00</b>
19	+ Finanzerträge	0,00	0,00	0,00	0,00	0,00	0,00
20	- Zinsen und sonstige Finanzaufwendungen	0,00	0,00	0,00	0,00	0,00	0,00
<b>21</b>	<b>= Finanzergebnis (=Z.19+20)</b>	<b>0,00</b>	<b>0,00</b>	<b>0,00</b>	<b>0,00</b>	<b>0,00</b>	<b>0,00</b>
<b>22</b>	<b>= Ergebnis der lfd. Verwaltungst. (=Z.18+21)</b>	<b>-120.642,97</b>	<b>-116.994,10</b>	<b>-116.994,10</b>	<b>-131.408,27</b>	<b>-14.414,17</b>	<b>0,00</b>
23	+ außerordentliche Erträge	0,00	0,00	0,00	0,00	0,00	0,00
24	- außerordentliche Aufwendungen	0,00	0,00	0,00	0,00	0,00	0,00
<b>25</b>	<b>= Außerordentliches Ergebnis (=Z.23+24)</b>	<b>0,00</b>	<b>0,00</b>	<b>0,00</b>	<b>0,00</b>	<b>0,00</b>	<b>0,00</b>
<b>26</b>	<b>= Jahresergebnis (=Z.22+25)</b>	<b>-120.642,97</b>	<b>-116.994,10</b>	<b>-116.994,10</b>	<b>-131.408,27</b>	<b>-14.414,17</b>	<b>0,00</b>
27	+ Erträge aus int. Leistungsbeziehungen	0,00	0,00	0,00	0,00	0,00	0,00
28	- Aufw. aus int. Leistungsbeziehungen	-4.408,59	-4.413,26	-4.413,26	-4.496,19	-82,93	0,00
<b>29</b>	<b>=Teilergebnis (=Z.26,27,28)</b>	<b>-125.051,56</b>	<b>-121.407,36</b>	<b>-121.407,36</b>	<b>-135.904,46</b>	<b>-14.497,10</b>	<b>0,00</b>



### Teilergebnisrechnung Produkt 010103 Datenschutz und Korruptionsbekämpfung

Kreis Paderborn

Nr.	Bezeichnung	Ergebnis 2013	Planansatz 2014	fortgesch. Ansatz 2014	Istergebnis 2014	Abw. Ist 2014/ fortg. Plan 2014	Übertragung nach 2015
01	Steuern und ähnliche Abgaben	0,00	0,00	0,00	0,00	0,00	0,00
02	+ Zuwendungen und allgemeine Umlagen	0,00	0,00	0,00	0,00	0,00	0,00
03	+ Sonstige Transfererträge	0,00	0,00	0,00	0,00	0,00	0,00
04	+ Öffentlich-rechtliche Leistungsentgelte	0,00	0,00	0,00	0,00	0,00	0,00
05	+ Privatrechtliche Leistungsentgelte	0,00	0,00	0,00	0,00	0,00	0,00
06	+ Kostenerstattungen und Kostenumlagen	0,00	0,00	0,00	0,00	0,00	0,00
07	+ Sonstige ordentliche Erträge	0,00	0,00	0,00	0,00	0,00	0,00
08	+ Aktivierte Eigenleistung	0,00	0,00	0,00	0,00	0,00	0,00
09	+/-Bestandsveränderungen	0,00	0,00	0,00	0,00	0,00	0,00
<b>10</b>	<b>= Ordentliche Erträge</b>	<b>0,00</b>	<b>0,00</b>	<b>0,00</b>	<b>0,00</b>	<b>0,00</b>	<b>0,00</b>
11	- Personalaufwendungen	-103.454,13	-91.980,00	-91.980,00	-58.044,07	33.935,93	0,00
12	- Versorgungsaufwendungen	-27.034,35	-30.400,00	-30.400,00	-17.510,54	12.889,46	0,00
13	- Aufw. f. Sach- und Dienstleistungen	-1.211,10	-1.958,00	-1.958,00	-1.076,77	881,23	0,00
14	- Bilanzielle Abschreibung	0,00	0,00	0,00	0,00	0,00	0,00
15	- Transferaufwendungen	0,00	0,00	0,00	0,00	0,00	0,00
16	- Sonstige ordentliche Aufwendungen	-778,64	-2.300,00	-2.300,00	-42,77	2.257,23	0,00
<b>17</b>	<b>= Ordentliche Aufwendungen</b>	<b>-132.478,22</b>	<b>-126.638,00</b>	<b>-126.638,00</b>	<b>-76.674,15</b>	<b>49.963,85</b>	<b>0,00</b>
<b>18</b>	<b>= Ordentliches Ergebnis (=Z.10+17)</b>	<b>-132.478,22</b>	<b>-126.638,00</b>	<b>-126.638,00</b>	<b>-76.674,15</b>	<b>49.963,85</b>	<b>0,00</b>
19	+ Finanzerträge	0,00	0,00	0,00	0,00	0,00	0,00
20	- Zinsen und sonstige Finanzaufwendungen	0,00	0,00	0,00	0,00	0,00	0,00
<b>21</b>	<b>= Finanzergebnis (=Z.19+20)</b>	<b>0,00</b>	<b>0,00</b>	<b>0,00</b>	<b>0,00</b>	<b>0,00</b>	<b>0,00</b>
<b>22</b>	<b>= Ergebnis der lfd. Verwaltungst. (=Z.18+21)</b>	<b>-132.478,22</b>	<b>-126.638,00</b>	<b>-126.638,00</b>	<b>-76.674,15</b>	<b>49.963,85</b>	<b>0,00</b>
23	+ außerordentliche Erträge	0,00	0,00	0,00	0,00	0,00	0,00
24	- außerordentliche Aufwendungen	0,00	0,00	0,00	0,00	0,00	0,00
<b>25</b>	<b>= Außerordentliches Ergebnis (=Z.23+24)</b>	<b>0,00</b>	<b>0,00</b>	<b>0,00</b>	<b>0,00</b>	<b>0,00</b>	<b>0,00</b>
<b>26</b>	<b>= Jahresergebnis (=Z.22+25)</b>	<b>-132.478,22</b>	<b>-126.638,00</b>	<b>-126.638,00</b>	<b>-76.674,15</b>	<b>49.963,85</b>	<b>0,00</b>
27	+ Erträge aus int. Leistungsbeziehungen	0,00	0,00	0,00	0,00	0,00	0,00
28	- Aufw. aus int. Leistungsbeziehungen	-4.408,60	-4.413,26	-4.413,26	-4.496,23	-82,97	0,00
<b>29</b>	<b>=Teilergebnis (=Z.26,27,28)</b>	<b>-136.886,82</b>	<b>-131.051,26</b>	<b>-131.051,26</b>	<b>-81.170,38</b>	<b>49.880,88</b>	<b>0,00</b>



**Teilergebnisrechnung Produkt 010104 persönl. Referenten des Landrates und Rechtsberatung**

Kreis Paderborn

Nr.	Bezeichnung	Ergebnis 2013	Planansatz 2014	fortgesch. Ansatz 2014	Istergebnis 2014	Abw. Ist 2014/ fortg. Plan 2014	Übertragung nach 2015
01	Steuern und ähnliche Abgaben	0,00	0,00	0,00	0,00	0,00	0,00
02	+ Zuwendungen und allgemeine Umlagen	0,00	0,00	0,00	0,00	0,00	0,00
03	+ Sonstige Transfererträge	0,00	0,00	0,00	0,00	0,00	0,00
04	+ Öffentlich-rechtliche Leistungsentgelte	0,00	0,00	0,00	0,00	0,00	0,00
05	+ Privatrechtliche Leistungsentgelte	0,00	0,00	0,00	0,00	0,00	0,00
06	+ Kostenerstattungen und Kostenumlagen	0,00	0,00	0,00	0,00	0,00	0,00
07	+ Sonstige ordentliche Erträge	0,00	0,00	0,00	0,00	0,00	0,00
08	+ Aktivierte Eigenleistung	0,00	0,00	0,00	0,00	0,00	0,00
09	+/-Bestandsveränderungen	0,00	0,00	0,00	0,00	0,00	0,00
<b>10</b>	<b>= Ordentliche Erträge</b>	<b>0,00</b>	<b>0,00</b>	<b>0,00</b>	<b>0,00</b>	<b>0,00</b>	<b>0,00</b>
11	- Personalaufwendungen	-275.642,18	-243.012,00	-243.012,00	-325.957,07	-82.945,07	0,00
12	- Versorgungsaufwendungen	-71.370,69	-81.472,00	-81.472,00	-91.054,81	-9.582,81	0,00
13	- Aufw. f. Sach- und Dienstleistungen	-4.037,04	-5.430,00	-5.430,00	-3.589,19	1.840,81	0,00
14	- Bilanzielle Abschreibung	0,00	0,00	0,00	0,00	0,00	0,00
15	- Transferaufwendungen	0,00	0,00	0,00	0,00	0,00	0,00
16	- Sonstige ordentliche Aufwendungen	-2.409,22	-8.077,60	-8.077,60	-1.117,76	6.959,84	0,00
<b>17</b>	<b>= Ordentliche Aufwendungen</b>	<b>-353.459,13</b>	<b>-337.991,60</b>	<b>-337.991,60</b>	<b>-421.718,83</b>	<b>-83.727,23</b>	<b>0,00</b>
<b>18</b>	<b>= Ordentliches Ergebnis (=Z.10+17)</b>	<b>-353.459,13</b>	<b>-337.991,60</b>	<b>-337.991,60</b>	<b>-421.718,83</b>	<b>-83.727,23</b>	<b>0,00</b>
19	+ Finanzerträge	0,00	0,00	0,00	0,00	0,00	0,00
20	- Zinsen und sonstige Finanzaufwendungen	0,00	0,00	0,00	0,00	0,00	0,00
<b>21</b>	<b>= Finanzergebnis (=Z.19+20)</b>	<b>0,00</b>	<b>0,00</b>	<b>0,00</b>	<b>0,00</b>	<b>0,00</b>	<b>0,00</b>
<b>22</b>	<b>= Ergebnis der lfd. Verwaltungst. (=Z.18+21)</b>	<b>-353.459,13</b>	<b>-337.991,60</b>	<b>-337.991,60</b>	<b>-421.718,83</b>	<b>-83.727,23</b>	<b>0,00</b>
23	+ außerordentliche Erträge	0,00	0,00	0,00	0,00	0,00	0,00
24	- außerordentliche Aufwendungen	0,00	0,00	0,00	0,00	0,00	0,00
<b>25</b>	<b>= Außerordentliches Ergebnis (=Z.23+24)</b>	<b>0,00</b>	<b>0,00</b>	<b>0,00</b>	<b>0,00</b>	<b>0,00</b>	<b>0,00</b>
<b>26</b>	<b>= Jahresergebnis (=Z.22+25)</b>	<b>-353.459,13</b>	<b>-337.991,60</b>	<b>-337.991,60</b>	<b>-421.718,83</b>	<b>-83.727,23</b>	<b>0,00</b>
27	+ Erträge aus int. Leistungsbeziehungen	0,00	0,00	0,00	0,00	0,00	0,00
28	- Aufw. aus int. Leistungsbeziehungen	-2.343,53	-2.334,88	-2.334,88	-2.389,49	-54,61	0,00
<b>29</b>	<b>=Teilergebnis (=Z.26,27,28)</b>	<b>-355.802,66</b>	<b>-340.326,48</b>	<b>-340.326,48</b>	<b>-424.108,32</b>	<b>-83.781,84</b>	<b>0,00</b>



<b>Teilergebnisrechnung Produkt 010201 Öffentlichkeitsarbeit</b>							
Kreis Paderborn							
Nr.	Bezeichnung	Ergebnis 2013	Planansatz 2014	fortgesch. Ansatz 2014	Istergebnis 2014	Abw. Ist 2014/fortg. Plan 2014	Übertragung nach 2015
01	Steuern und ähnliche Abgaben	0,00	0,00	0,00	0,00	0,00	0,00
02	+ Zuwendungen und allgemeine Umlagen	0,00	0,00	0,00	0,00	0,00	0,00
03	+ Sonstige Transfererträge	0,00	0,00	0,00	0,00	0,00	0,00
04	+ Öffentlich-rechtliche Leistungsentgelte	0,00	0,00	0,00	0,00	0,00	0,00
05	+ Privatrechtliche Leistungsentgelte	0,00	0,00	0,00	0,00	0,00	0,00
06	+ Kostenerstattungen und Kostenumlagen	0,00	0,00	0,00	0,00	0,00	0,00
07	+ Sonstige ordentliche Erträge	0,00	0,00	0,00	0,00	0,00	0,00
08	+ Aktivierte Eigenleistung	0,00	0,00	0,00	0,00	0,00	0,00
09	+/-Bestandsveränderungen	0,00	0,00	0,00	0,00	0,00	0,00
<b>10</b>	<b>= Ordentliche Erträge</b>	<b>0,00</b>	<b>0,00</b>	<b>0,00</b>	<b>0,00</b>	<b>0,00</b>	<b>0,00</b>
11	- Personalaufwendungen	-201.828,92	-201.760,00	-201.760,00	-275.063,87	-73.303,87	0,00
12	- Versorgungsaufwendungen	-19.464,74	-24.320,00	-24.320,00	-20.428,95	3.891,05	0,00
13	- Aufw. f. Sach- und Dienstleistungen	-5.056,10	-6.599,00	-6.599,00	-4.127,88	2.471,12	0,00
14	- Bilanzielle Abschreibung	-85,23	-85,00	-85,00	-306,26	-221,26	0,00
15	- Transferaufwendungen	0,00	0,00	0,00	0,00	0,00	0,00
16	- Sonstige ordentliche Aufwendungen	-6.145,24	-13.097,00	-23.097,00	-2.107,15	20.989,85	-10.000,00
<b>17</b>	<b>= Ordentliche Aufwendungen</b>	<b>-232.580,23</b>	<b>-245.861,00</b>	<b>-255.861,00</b>	<b>-302.034,11</b>	<b>-46.173,11</b>	<b>-10.000,00</b>
<b>18</b>	<b>= Ordentliches Ergebnis (=Z.10+17)</b>	<b>-232.580,23</b>	<b>-245.861,00</b>	<b>-255.861,00</b>	<b>-302.034,11</b>	<b>-46.173,11</b>	<b>-10.000,00</b>
19	+ Finanzerträge	0,00	0,00	0,00	0,00	0,00	0,00
20	- Zinsen und sonstige Finanzaufwendungen	0,00	0,00	0,00	0,00	0,00	0,00
<b>21</b>	<b>= Finanzergebnis (=Z.19+20)</b>	<b>0,00</b>	<b>0,00</b>	<b>0,00</b>	<b>0,00</b>	<b>0,00</b>	<b>0,00</b>
<b>22</b>	<b>= Ergebnis der lfd. Verwaltungst. (=Z.18+21)</b>	<b>-232.580,23</b>	<b>-245.861,00</b>	<b>-255.861,00</b>	<b>-302.034,11</b>	<b>-46.173,11</b>	<b>-10.000,00</b>
23	+ außerordentliche Erträge	0,00	0,00	0,00	0,00	0,00	0,00
24	- außerordentliche Aufwendungen	0,00	0,00	0,00	0,00	0,00	0,00
<b>25</b>	<b>= Außerordentliches Ergebnis (=Z.23+24)</b>	<b>0,00</b>	<b>0,00</b>	<b>0,00</b>	<b>0,00</b>	<b>0,00</b>	<b>0,00</b>
<b>26</b>	<b>= Jahresergebnis (=Z.22+25)</b>	<b>-232.580,23</b>	<b>-245.861,00</b>	<b>-255.861,00</b>	<b>-302.034,11</b>	<b>-46.173,11</b>	<b>-10.000,00</b>
27	+ Erträge aus int. Leistungsbeziehungen	0,00	0,00	0,00	0,00	0,00	0,00
28	- Aufw. aus int. Leistungsbeziehungen	-5.608,71	-5.600,54	-5.600,54	-5.710,07	-109,53	0,00
<b>29</b>	<b>=Teilergebnis (=Z.26,27,28)</b>	<b>-238.188,94</b>	<b>-251.461,54</b>	<b>-261.461,54</b>	<b>-307.744,18</b>	<b>-46.282,64</b>	<b>-10.000,00</b>

<b>Teilfinanzrechnung Produkt 010201 Öffentlichkeitsarbeit</b>							
Kreis Paderborn							
Nr.	Bezeichnung	Ergebnis 2013	Planansatz 2014	fortgesch. Ansatz 2014	Istergebnis 2014	Abw. Ist 2014/fortg. Plan 2014	Übertragung nach 2015
18	+ Zuwendungen für Investitionsmaßnahmen	0,00	0,00	0,00	0,00	0,00	0,00
19	+ Einz. a.d. Veräußerung v. Sachanlagen	0,00	0,00	0,00	0,00	0,00	0,00
20	+ Einz. a. d. Veräußerung v. Finanzanlagen	0,00	0,00	0,00	0,00	0,00	0,00
21	+ Einz. aus Beiträgen u.ä. Entgelten	0,00	0,00	0,00	0,00	0,00	0,00
22	+ Sonstige Investitionseinzahlungen	0,00	0,00	0,00	0,00	0,00	0,00
<b>23</b>	<b>= Einzahlungen aus Investitionstätigkeit</b>	<b>0,00</b>	<b>0,00</b>	<b>0,00</b>	<b>0,00</b>	<b>0,00</b>	<b>0,00</b>
24	- Ausz.f.d. Erwerb v. Grdstücke & Gebäud.	0,00	0,00	0,00	0,00	0,00	0,00
25	- Ausz.f. Baumaßnahmen	0,00	0,00	0,00	0,00	0,00	0,00
26	- Ausz.f.d. Erwerb v. bewegl. Anlageverm.	-2.101,11	-300,00	-300,00	-143,90	156,10	0,00
27	- Ausz.f.d. Erwerb v. Finanzanlagen	0,00	0,00	0,00	0,00	0,00	0,00
28	- Ausz.v. aktivierbaren Zuwendungen	0,00	0,00	0,00	0,00	0,00	0,00
29	- Sonstige Investitionsauszahlungen	0,00	0,00	0,00	0,00	0,00	0,00
<b>30</b>	<b>= Auszahlungen aus Investitionstätigkeit</b>	<b>-2.101,11</b>	<b>-300,00</b>	<b>-300,00</b>	<b>-143,90</b>	<b>156,10</b>	<b>0,00</b>
<b>31</b>	<b>= Saldo der Investitionstätigkeit (=Z.23 u.30)</b>	<b>-2.101,11</b>	<b>-300,00</b>	<b>-300,00</b>	<b>-143,90</b>	<b>156,10</b>	<b>0,00</b>



<b>Investitionen Produkt 010201 Öffentlichkeitsarbeit</b>							
Kreis Paderborn							
<b>Nr. Bezeichnung</b>	<b>Jahres- ergebnis 2013</b>	<b>Fortg. Ansatz mit HH-Resten 2014</b>	<b>Jahres- ergebnis 2014</b>	<b>Vergl. Fortg. Ansatz-Ergebnis 2014</b>			
<b>OBERHALB der festgelegten Wertgrenze</b>							
I02.BGA001 Ausstattungsgegenstände Press	-1.526,12						
26 - Auszahlungen f.d. Erwerb v. bewegl. Anlageverm.	-1.526,12						
<b>Summe</b>	<b>-1.526,12</b>						



### Teilergebnisrechnung Produkt 010301 Organisation/Logistik

Kreis Paderborn

Nr.	Bezeichnung	Ergebnis 2013	Planansatz 2014	fortgesch. Ansatz 2014	Istergebnis 2014	Abw. Ist 2014/ fortg. Plan 2014	Übertragung nach 2015
01	Steuern und ähnliche Abgaben	0,00	0,00	0,00	0,00	0,00	0,00
02	+ Zuwendungen und allgemeine Umlagen	45.280,01	39.360,00	39.360,00	50.107,85	10.747,85	0,00
03	+ Sonstige Transfererträge	0,00	0,00	0,00	0,00	0,00	0,00
04	+ Öffentlich-rechtliche Leistungsentgelte	0,00	0,00	0,00	0,00	0,00	0,00
05	+ Privatrechtliche Leistungsentgelte	273.277,37	285.250,00	285.250,00	298.965,85	13.715,85	0,00
06	+ Kostenerstattungen und Kostenumlagen	63.214,99	40.000,00	40.000,00	45.731,61	5.731,61	0,00
07	+ Sonstige ordentliche Erträge	258,00	0,00	0,00	0,00	0,00	0,00
08	+ Aktivierte Eigenleistung	0,00	0,00	0,00	0,00	0,00	0,00
09	+/-Bestandsveränderungen	0,00	0,00	0,00	0,00	0,00	0,00
<b>10</b>	<b>= Ordentliche Erträge</b>	<b>382.030,37</b>	<b>364.610,00</b>	<b>364.610,00</b>	<b>394.805,31</b>	<b>30.195,31</b>	<b>0,00</b>
11	- Personalaufwendungen	-1.786.561,75	-1.693.116,00	-1.693.116,00	-1.732.255,67	-39.139,67	0,00
12	- Versorgungsaufwendungen	-109.218,77	-122.816,00	-122.816,00	-123.157,47	-341,47	0,00
13	- Aufw. f. Sach- und Dienstleistungen	-559.364,44	-672.534,00	-811.434,00	-977.124,59	-165.690,59	0,00
14	- Bilanzielle Abschreibung	-70.403,25	-93.371,00	-93.371,00	-81.127,68	12.243,32	0,00
15	- Transferaufwendungen	0,00	0,00	0,00	0,00	0,00	0,00
16	- Sonstige ordentliche Aufwendungen	-1.348.773,58	-1.347.352,70	-1.347.352,70	-1.408.363,88	-61.011,18	-38.000,00
<b>17</b>	<b>= Ordentliche Aufwendungen</b>	<b>-3.874.321,79</b>	<b>-3.929.189,70</b>	<b>-4.068.089,70</b>	<b>-4.322.029,29</b>	<b>-253.939,59</b>	<b>-38.000,00</b>
<b>18</b>	<b>= Ordentliches Ergebnis (=Z.10+17)</b>	<b>-3.492.291,42</b>	<b>-3.564.579,70</b>	<b>-3.703.479,70</b>	<b>-3.927.223,98</b>	<b>-223.744,28</b>	<b>-38.000,00</b>
19	+ Finanzerträge	0,00	0,00	0,00	0,00	0,00	0,00
20	- Zinsen und sonstige Finanzaufwendungen	0,00	0,00	0,00	0,00	0,00	0,00
<b>21</b>	<b>= Finanzergebnis (=Z.19+20)</b>	<b>0,00</b>	<b>0,00</b>	<b>0,00</b>	<b>0,00</b>	<b>0,00</b>	<b>0,00</b>
<b>22</b>	<b>= Ergebnis der lfd. Verwaltungst. (=Z.18+21)</b>	<b>-3.492.291,42</b>	<b>-3.564.579,70</b>	<b>-3.703.479,70</b>	<b>-3.927.223,98</b>	<b>-223.744,28</b>	<b>-38.000,00</b>
23	+ außerordentliche Erträge	0,00	0,00	0,00	0,00	0,00	0,00
24	- außerordentliche Aufwendungen	0,00	0,00	0,00	0,00	0,00	0,00
<b>25</b>	<b>= Außerordentliches Ergebnis (=Z.23+24)</b>	<b>0,00</b>	<b>0,00</b>	<b>0,00</b>	<b>0,00</b>	<b>0,00</b>	<b>0,00</b>
<b>26</b>	<b>= Jahresergebnis (=Z.22+25)</b>	<b>-3.492.291,42</b>	<b>-3.564.579,70</b>	<b>-3.703.479,70</b>	<b>-3.927.223,98</b>	<b>-223.744,28</b>	<b>-38.000,00</b>
27	+ Erträge aus int. Leistungsbeziehungen	1.651.884,73	1.651.395,19	1.651.395,19	1.687.362,48	35.967,29	0,00
28	- Aufw. aus int. Leistungsbeziehungen	-87.338,82	-87.200,64	-87.200,64	-88.672,75	-1.472,11	0,00
<b>29</b>	<b>=Teilergebnis (=Z.26,27,28)</b>	<b>-1.927.745,51</b>	<b>-2.000.385,15</b>	<b>-2.139.285,15</b>	<b>-2.328.534,25</b>	<b>-189.249,10</b>	<b>-38.000,00</b>

<b>Teilfinanzrechnung Produkt 010301 Organisation/Logistik</b>							
Kreis Paderborn							
Nr.	Bezeichnung	Ergebnis 2013	Planansatz 2014	fortgesch. Ansatz 2014	Istergebnis 2014	Abw. Ist 2014/fortg. Plan 2014	Übertragung nach 2015
18	+ Zuwendungen für Investitionsmaßnahmen	105.247,75	0,00	0,00	43.313,52	43.313,52	0,00
19	+ Einz. a.d. Veräußerung v. Sachanlagen	3.860,00	10.500,00	10.500,00	0,00	-10.500,00	0,00
20	+ Einz. a. d. Veräußerung v. Finanzanlagen	0,00	0,00	0,00	0,00	0,00	0,00
21	+ Einz. aus Beiträgen u.ä. Entgelten	0,00	0,00	0,00	0,00	0,00	0,00
22	+ Sonstige Investitionseinzahlungen	0,00	0,00	0,00	0,00	0,00	0,00
<b>23</b>	<b>= Einzahlungen aus Investitionstätigkeit</b>	<b>109.107,75</b>	<b>10.500,00</b>	<b>10.500,00</b>	<b>43.313,52</b>	<b>32.813,52</b>	<b>0,00</b>
24	- Ausz.f.d. Erwerb v. Grdstücke & Gebäud.	0,00	0,00	0,00	0,00	0,00	0,00
25	- Ausz.f. Baumaßnahmen	0,00	0,00	0,00	0,00	0,00	0,00
26	- Ausz.f.d. Erwerb v. bewegl. Anlageverm.	-195.490,71	-167.200,00	-961.957,66	-361.456,14	600.501,52	-598.000,00
27	- Ausz.f.d. Erwerb v. Finanzanlagen	0,00	0,00	0,00	0,00	0,00	0,00
28	- Ausz.v. aktivierbaren Zuwendungen	0,00	0,00	0,00	0,00	0,00	0,00
29	- Sonstige Investitionsauszahlungen	0,00	0,00	0,00	0,00	0,00	0,00
<b>30</b>	<b>= Auszahlungen aus Investitionstätigkeit</b>	<b>-195.490,71</b>	<b>-167.200,00</b>	<b>-961.957,66</b>	<b>-361.456,14</b>	<b>600.501,52</b>	<b>-598.000,00</b>
<b>31</b>	<b>= Saldo der Investitionstätigkeit (=Z.23 u.30)</b>	<b>-86.382,96</b>	<b>-156.700,00</b>	<b>-951.457,66</b>	<b>-318.142,62</b>	<b>633.315,04</b>	<b>-598.000,00</b>

<b>Investitionen Produkt 010301 Organisation/Logistik</b>							
Kreis Paderborn							
<b>Nr. Bezeichnung</b>	<b>Jahres- ergebnis 2013</b>	<b>Fortg. Ansatz mit HH-Resten 2014</b>	<b>Jahres- ergebnis 2014</b>	<b>Vergl. Fortg. Ansatz-Ergebnis 2014</b>			
<b>OBERHALB der festgelegten Wertgrenze</b>							
I-VERKAUF Verkauf von Vermögensgegenständen	3.860,00	6.000,00		6.000,00			
19 + Einzahlungen a.d. Veräußerung v. Sachanlagen	3.860,00	6.000,00		6.000,00			
I08.200001 Investitionspauschale	104.548,75		43.313,52	-43.313,52			
18 + Zuwendungen für Investitionsmaßnahmen	104.548,75		43.313,52	-43.313,52			
I10BGA-O1 Ausstattungsgegenstände und B	-26.192,66	-593.100,00	-236.836,52	-356.263,48			
18 + Zuwendungen für Investitionsmaßnahmen	699,00						
26 - Auszahlungen f.d. Erwerb v. bewegl. Anlageverm.	-26.891,66	-593.100,00	-236.836,52	-356.263,48			
I10BGA-O2 Betriebsausstattung Kantine	-1.121,38	-3.057,66	-9.539,64	6.481,98			
26 - Auszahlungen f.d. Erwerb v. bewegl. Anlageverm.	-1.121,38	-3.057,66	-9.539,64	6.481,98			
I10KFZ-O1 Kraftfahrzeugbeschaffung FB 10	-98.380,95	-285.600,00	-43.313,52	-242.286,48			
26 - Auszahlungen f.d. Erwerb v. bewegl. Anlageverm.	-98.380,95	-285.600,00	-43.313,52	-242.286,48			
<b>Summe</b>	<b>-17.286,24</b>	<b>-875.757,66</b>	<b>-246.376,16</b>	<b>-629.381,50</b>			



**Teilergebnisrechnung Produkt 010302 Technikunterstützte Informationsverarbeitung (TUIV)**

Kreis Paderborn

Nr.	Bezeichnung	Ergebnis 2013	Planansatz 2014	fortgesch. Ansatz 2014	Istergebnis 2014	Abw. Ist 2014/ fortg. Plan 2014	Übertragung nach 2015
01	Steuern und ähnliche Abgaben	0,00	0,00	0,00	0,00	0,00	0,00
02	+ Zuwendungen und allgemeine Umlagen	75.335,74	72.268,00	72.268,00	75.950,59	3.682,59	0,00
03	+ Sonstige Transfererträge	0,00	0,00	0,00	0,00	0,00	0,00
04	+ Öffentlich-rechtliche Leistungsentgelte	0,00	1.000,00	1.000,00	0,00	-1.000,00	0,00
05	+ Privatrechtliche Leistungsentgelte	166,66	100,00	100,00	276,66	176,66	0,00
06	+ Kostenerstattungen und Kostenumlagen	0,00	0,00	0,00	0,00	0,00	0,00
07	+ Sonstige ordentliche Erträge	0,00	0,00	0,00	0,00	0,00	0,00
08	+ Aktivierte Eigenleistung	0,00	0,00	0,00	0,00	0,00	0,00
09	+/-Bestandsveränderungen	0,00	0,00	0,00	0,00	0,00	0,00
<b>10</b>	<b>= Ordentliche Erträge</b>	<b>75.502,40</b>	<b>73.368,00</b>	<b>73.368,00</b>	<b>76.227,25</b>	<b>2.859,25</b>	<b>0,00</b>
11	- Personalaufwendungen	-793.267,63	-782.892,00	-782.892,00	-801.401,99	-18.509,99	0,00
12	- Versorgungsaufwendungen	-27.034,36	-32.832,00	-32.832,00	-29.767,91	3.064,09	0,00
13	- Aufw. f. Sach- und Dienstleistungen	-41.378,73	-52.037,00	-52.037,00	-46.446,39	5.590,61	0,00
14	- Bilanzielle Abschreibung	-184.312,83	-176.335,00	-176.335,00	-189.485,03	-13.150,03	0,00
15	- Transferaufwendungen	-1.238.137,58	-1.354.800,00	-2.004.800,00	-1.149.292,05	855.507,95	-650.000,00
16	- Sonstige ordentliche Aufwendungen	-334.912,44	-830.621,60	-830.621,60	-649.326,38	181.295,22	0,00
<b>17</b>	<b>= Ordentliche Aufwendungen</b>	<b>-2.619.043,57</b>	<b>-3.229.517,60</b>	<b>-3.879.517,60</b>	<b>-2.865.719,75</b>	<b>1.013.797,85</b>	<b>-650.000,00</b>
<b>18</b>	<b>= Ordentliches Ergebnis (=Z.10+17)</b>	<b>-2.543.541,17</b>	<b>-3.156.149,60</b>	<b>-3.806.149,60</b>	<b>-2.789.492,50</b>	<b>1.016.657,10</b>	<b>-650.000,00</b>
19	+ Finanzerträge	0,00	0,00	0,00	0,00	0,00	0,00
20	- Zinsen und sonstige Finanzaufwendungen	0,00	0,00	0,00	0,00	0,00	0,00
<b>21</b>	<b>= Finanzergebnis (=Z.19+20)</b>	<b>0,00</b>	<b>0,00</b>	<b>0,00</b>	<b>0,00</b>	<b>0,00</b>	<b>0,00</b>
<b>22</b>	<b>= Ergebnis der lfd. Verwaltungst. (=Z.18+21)</b>	<b>-2.543.541,17</b>	<b>-3.156.149,60</b>	<b>-3.806.149,60</b>	<b>-2.789.492,50</b>	<b>1.016.657,10</b>	<b>-650.000,00</b>
23	+ außerordentliche Erträge	0,00	0,00	0,00	0,00	0,00	0,00
24	- außerordentliche Aufwendungen	0,00	0,00	0,00	0,00	0,00	0,00
<b>25</b>	<b>= Außerordentliches Ergebnis (=Z.23+24)</b>	<b>0,00</b>	<b>0,00</b>	<b>0,00</b>	<b>0,00</b>	<b>0,00</b>	<b>0,00</b>
<b>26</b>	<b>= Jahresergebnis (=Z.22+25)</b>	<b>-2.543.541,17</b>	<b>-3.156.149,60</b>	<b>-3.806.149,60</b>	<b>-2.789.492,50</b>	<b>1.016.657,10</b>	<b>-650.000,00</b>
27	+ Erträge aus int. Leistungsbeziehungen	87.168,96	89.022,89	89.022,89	96.644,37	7.621,48	0,00
28	- Aufw. aus int. Leistungsbeziehungen	-21.697,87	-21.645,46	-21.645,46	-22.095,98	-450,52	0,00
<b>29</b>	<b>=Teilergebnis (=Z.26,27,28)</b>	<b>-2.478.070,08</b>	<b>-3.088.772,17</b>	<b>-3.738.772,17</b>	<b>-2.714.944,11</b>	<b>1.023.828,06</b>	<b>-650.000,00</b>

**Teilfinanzrechnung Produkt 010302 Technikunterstützte Informationsverarbeitung (TUIV)**

Kreis Paderborn

Nr.	Bezeichnung	Ergebnis 2013	Planansatz 2014	fortgesch. Ansatz 2014	Istergebnis 2014	Abw. Ist 2014/ fortg. Plan 2014	Übertragung nach 2015
18	+ Zuwendungen für Investitionsmaßnahmen	47.007,65	0,00	0,00	85.657,11	85.657,11	0,00
19	+ Einz. a.d. Veräußerung v. Sachanlagen	0,00	700,00	700,00	0,00	-700,00	0,00
20	+ Einz. a. d. Veräußerung v. Finanzanlagen	0,00	0,00	0,00	0,00	0,00	0,00
21	+ Einz. aus Beiträgen u.ä. Entgelten	0,00	0,00	0,00	0,00	0,00	0,00
22	+ Sonstige Investitionseinzahlungen	0,00	0,00	0,00	0,00	0,00	0,00
<b>23</b>	<b>= Einzahlungen aus Investitionstätigkeit</b>	<b>47.007,65</b>	<b>700,00</b>	<b>700,00</b>	<b>85.657,11</b>	<b>84.957,11</b>	<b>0,00</b>
24	- Ausz.f.d. Erwerb v. Grdstücke & Gebäud.	0,00	0,00	0,00	0,00	0,00	0,00
25	- Ausz.f. Baumaßnahmen	0,00	0,00	0,00	0,00	0,00	0,00
26	- Ausz.f.d. Erwerb v. bewegl. Anlageverm.	-225.217,81	-197.200,00	-247.200,00	-149.131,07	98.068,93	0,00
27	- Ausz.f.d. Erwerb v. Finanzanlagen	0,00	0,00	0,00	0,00	0,00	0,00
28	- Ausz.v. aktivierbaren Zuwendungen	0,00	0,00	0,00	0,00	0,00	0,00
29	- Sonstige Investitionsauszahlungen	0,00	0,00	0,00	0,00	0,00	0,00
<b>30</b>	<b>= Auszahlungen aus Investitionstätigkeit</b>	<b>-225.217,81</b>	<b>-197.200,00</b>	<b>-247.200,00</b>	<b>-149.131,07</b>	<b>98.068,93</b>	<b>0,00</b>
<b>31</b>	<b>= Saldo der Investitionstätigkeit (=Z.23 u.30)</b>	<b>-178.210,16</b>	<b>-196.500,00</b>	<b>-246.500,00</b>	<b>-63.473,96</b>	<b>183.026,04</b>	<b>0,00</b>



<b>Investitionen Produkt 010302 Technikunterstützte Informationsverarbeitung (TUIV)</b>							
Kreis Paderborn							
<b>Nr. Bezeichnung</b>	<b>Jahres- ergebnis 2013</b>	<b>Fortg. Ansatz mit HH-Resten 2014</b>	<b>Jahres- ergebnis 2014</b>	<b>Vergl. Fortg. Ansatz-Ergebnis 2014</b>			
<b>OBERHALB der festgelegten Wertgrenze</b>							
I-VERKAUF Verkauf von Vermögensgegenständen 19 + Einzahlungen a.d. Veräußerung v. Sachanlagen		500,00 500,00		500,00 500,00			
I08.200001 Investitionspauschale 18 + Zuwendungen für Investitionsmaßnahmen	24.370,56 24.370,56		85.657,11 85.657,11	-85.657,11 -85.657,11			
I10BGA-T1 Aufwand für Informationstechnik (BGA) 18 + Zuwendungen für Investitionsmaßnahmen 26 - Auszahlungen f.d. Erwerb v. bewegl. Anlageverm.	-170.257,17 22.637,09 -192.894,26	-15.000,00 -15.000,00	-17.847,29 -17.847,29	2.847,29 2.847,29			
I10SOF-T1 Aufwand für Informationstechnik (Software) 26 - Auszahlungen f.d. Erwerb v. bewegl. Anlageverm.	-15.483,11 -15.483,11	-213.200,00 -213.200,00	-100.434,13 -100.434,13	-112.765,87 -112.765,87			
<b>Summe</b>	<b>-161.369,72</b>	<b>-227.700,00</b>	<b>-32.624,31</b>	<b>-195.075,69</b>			



<b>Teilergebnisrechnung Produkt 010401 Personalangelegenheiten</b>							
Kreis Paderborn							
Nr.	Bezeichnung	Ergebnis 2013	Planansatz 2014	fortgesch. Ansatz 2014	Istergebnis 2014	Abw. Ist 2014/fortg. Plan 2014	Übertragung nach 2015
01	Steuern und ähnliche Abgaben	0,00	0,00	0,00	0,00	0,00	0,00
02	+ Zuwendungen und allgemeine Umlagen	0,00	0,00	0,00	0,00	0,00	0,00
03	+ Sonstige Transfererträge	0,00	0,00	0,00	0,00	0,00	0,00
04	+ Öffentlich-rechtliche Leistungsentgelte	0,00	0,00	0,00	0,00	0,00	0,00
05	+ Privatrechtliche Leistungsentgelte	75.758,32	76.000,00	76.000,00	81.800,47	5.800,47	0,00
06	+ Kostenerstattungen und Kostenumlagen	611.973,38	593.000,00	593.000,00	681.408,49	88.408,49	0,00
07	+ Sonstige ordentliche Erträge	19.409,85	0,00	0,00	99.648,53	99.648,53	0,00
08	+ Aktivierte Eigenleistung	0,00	0,00	0,00	0,00	0,00	0,00
09	+/-Bestandsveränderungen	0,00	0,00	0,00	0,00	0,00	0,00
<b>10</b>	<b>= Ordentliche Erträge</b>	<b>707.141,55</b>	<b>669.000,00</b>	<b>669.000,00</b>	<b>862.857,49</b>	<b>193.857,49</b>	<b>0,00</b>
11	- Personalaufwendungen	-3.021.736,51	-2.595.738,00	-2.595.738,00	-2.327.568,55	268.169,45	0,00
12	- Versorgungsaufwendungen	-429.846,20	-371.488,00	-371.488,00	-308.185,49	63.302,51	0,00
13	- Aufw. f. Sach- und Dienstleistungen	-22.835,43	-26.277,00	-26.277,00	-16.721,98	9.555,02	0,00
14	- Bilanzielle Abschreibung	-479,94	-480,00	-480,00	-479,85	0,15	0,00
15	- Transferaufwendungen	-124.620,42	-120.000,00	-120.000,00	-117.595,57	2.404,43	0,00
16	- Sonstige ordentliche Aufwendungen	-390.207,40	-402.303,30	-402.303,30	-433.949,61	-31.646,31	0,00
<b>17</b>	<b>= Ordentliche Aufwendungen</b>	<b>-3.989.725,90</b>	<b>-3.516.286,30</b>	<b>-3.516.286,30</b>	<b>-3.204.501,05</b>	<b>311.785,25</b>	<b>0,00</b>
<b>18</b>	<b>= Ordentliches Ergebnis (=Z.10+17)</b>	<b>-3.282.584,35</b>	<b>-2.847.286,30</b>	<b>-2.847.286,30</b>	<b>-2.341.643,56</b>	<b>505.642,74</b>	<b>0,00</b>
19	+ Finanzerträge	0,00	0,00	0,00	0,00	0,00	0,00
20	- Zinsen und sonstige Finanzaufwendungen	0,00	0,00	0,00	0,00	0,00	0,00
<b>21</b>	<b>= Finanzergebnis (=Z.19+20)</b>	<b>0,00</b>	<b>0,00</b>	<b>0,00</b>	<b>0,00</b>	<b>0,00</b>	<b>0,00</b>
<b>22</b>	<b>= Ergebnis der lfd. Verwaltungst. (=Z.18+21)</b>	<b>-3.282.584,35</b>	<b>-2.847.286,30</b>	<b>-2.847.286,30</b>	<b>-2.341.643,56</b>	<b>505.642,74</b>	<b>0,00</b>
23	+ außerordentliche Erträge	0,00	0,00	0,00	0,00	0,00	0,00
24	- außerordentliche Aufwendungen	0,00	0,00	0,00	0,00	0,00	0,00
<b>25</b>	<b>= Außerordentliches Ergebnis (=Z.23+24)</b>	<b>0,00</b>	<b>0,00</b>	<b>0,00</b>	<b>0,00</b>	<b>0,00</b>	<b>0,00</b>
<b>26</b>	<b>= Jahresergebnis (=Z.22+25)</b>	<b>-3.282.584,35</b>	<b>-2.847.286,30</b>	<b>-2.847.286,30</b>	<b>-2.341.643,56</b>	<b>505.642,74</b>	<b>0,00</b>
27	+ Erträge aus int. Leistungsbeziehungen	120.738,77	123.300,19	123.300,19	133.462,90	10.162,71	0,00
28	- Aufw. aus int. Leistungsbeziehungen	-50.781,11	-50.786,66	-50.786,66	-51.746,68	-960,02	0,00
<b>29</b>	<b>=Teilergebnis (=Z.26,27,28)</b>	<b>-3.212.626,69</b>	<b>-2.774.772,77</b>	<b>-2.774.772,77</b>	<b>-2.259.927,34</b>	<b>514.845,43</b>	<b>0,00</b>

<b>Teilfinanzrechnung Produkt 010401 Personalangelegenheiten</b>							
Kreis Paderborn							
Nr.	Bezeichnung	Ergebnis 2013	Planansatz 2014	fortgesch. Ansatz 2014	Istergebnis 2014	Abw. Ist 2014/fortg. Plan 2014	Übertragung nach 2015
18	+ Zuwendungen für Investitionsmaßnahmen	0,00	0,00	0,00	0,00	0,00	0,00
19	+ Einz. a.d. Veräußerung v. Sachanlagen	0,00	0,00	0,00	0,00	0,00	0,00
20	+ Einz. a. d. Veräußerung v. Finanzanlagen	0,00	0,00	0,00	0,00	0,00	0,00
21	+ Einz. aus Beiträgen u.ä. Entgelten	0,00	0,00	0,00	0,00	0,00	0,00
22	+ Sonstige Investitionseinzahlungen	0,00	0,00	0,00	0,00	0,00	0,00
<b>23</b>	<b>= Einzahlungen aus Investitionstätigkeit</b>	<b>0,00</b>	<b>0,00</b>	<b>0,00</b>	<b>0,00</b>	<b>0,00</b>	<b>0,00</b>
24	- Ausz.f.d. Erwerb v. Grdstücke & Gebäud.	0,00	0,00	0,00	0,00	0,00	0,00
25	- Ausz.f. Baumaßnahmen	0,00	0,00	0,00	0,00	0,00	0,00
26	- Ausz.f.d. Erwerb v. bewegl. Anlageverm.	0,00	0,00	0,00	0,00	0,00	0,00
27	- Ausz.f.d. Erwerb v. Finanzanlagen	-3.500.000,00	-3.510.000,00	-6.804.000,00	-3.510.000,00	3.294.000,00	0,00
28	- Ausz.v. aktivierbaren Zuwendungen	0,00	0,00	0,00	0,00	0,00	0,00
29	- Sonstige Investitionsauszahlungen	0,00	0,00	0,00	0,00	0,00	0,00
<b>30</b>	<b>= Auszahlungen aus Investitionstätigkeit</b>	<b>-3.500.000,00</b>	<b>-3.510.000,00</b>	<b>-6.804.000,00</b>	<b>-3.510.000,00</b>	<b>3.294.000,00</b>	<b>0,00</b>
<b>31</b>	<b>= Saldo der Investitionstätigkeit (=Z.23 u.30)</b>	<b>-3.500.000,00</b>	<b>-3.510.000,00</b>	<b>-6.804.000,00</b>	<b>-3.510.000,00</b>	<b>3.294.000,00</b>	<b>0,00</b>

<b>Investitionen Produkt 010401 Personalangelegenheiten</b>							
Kreis Paderborn							
<b>Nr. Bezeichnung</b>	<b>Jahres- ergebnis 2013</b>	<b>Fortg. Ansatz mit HH-Resten 2014</b>	<b>Jahres- ergebnis 2014</b>	<b>Vergl. Fortg. Ansatz-Ergebnis 2014</b>			
<b>OBERHALB der festgelegten Wertgrenze</b>							
I20.FONDS Versorgungsfond	-3.500.000,00	-6.804.000,00	-3.510.000,00	-3.294.000,00			
27 - Auszahlungen f.d. Erwerb v. Finanzanlagen	-3.500.000,00	-6.804.000,00	-3.510.000,00	-3.294.000,00			
<b>Summe</b>	<b>-3.500.000,00</b>	<b>-6.804.000,00</b>	<b>-3.510.000,00</b>	<b>-3.294.000,00</b>			



<b>Teilergebnisrechnung Produkt 010501 Rechnungsprüfung</b>							
Kreis Paderborn							
Nr.	Bezeichnung	Ergebnis 2013	Planansatz 2014	fortgesch. Ansatz 2014	Istergebnis 2014	Abw. Ist 2014/fortg. Plan 2014	Übertragung nach 2015
01	Steuern und ähnliche Abgaben	0,00	0,00	0,00	0,00	0,00	0,00
02	+ Zuwendungen und allgemeine Umlagen	0,00	0,00	0,00	0,00	0,00	0,00
03	+ Sonstige Transfererträge	0,00	0,00	0,00	0,00	0,00	0,00
04	+ Öffentlich-rechtliche Leistungsentgelte	2.044,00	2.200,00	2.200,00	4.970,00	2.770,00	0,00
05	+ Privatrechtliche Leistungsentgelte	65,00	300,00	300,00	0,00	-300,00	0,00
06	+ Kostenerstattungen und Kostenumlagen	103.560,00	104.000,00	104.000,00	106.680,00	2.680,00	0,00
07	+ Sonstige ordentliche Erträge	13.625,60	0,00	0,00	615,05	615,05	0,00
08	+ Aktivierte Eigenleistung	0,00	0,00	0,00	0,00	0,00	0,00
09	+/-Bestandsveränderungen	0,00	0,00	0,00	0,00	0,00	0,00
<b>10</b>	<b>= Ordentliche Erträge</b>	<b>119.294,60</b>	<b>106.500,00</b>	<b>106.500,00</b>	<b>112.265,05</b>	<b>5.765,05</b>	<b>0,00</b>
11	- Personalaufwendungen	-613.549,47	-590.494,00	-590.494,00	-596.555,47	-6.061,47	0,00
12	- Versorgungsaufwendungen	-131.386,95	-178.144,00	-178.144,00	-144.170,12	33.973,88	0,00
13	- Aufw. f. Sach- und Dienstleistungen	-2.106,10	-2.800,00	-2.800,00	-7.458,86	-4.658,86	0,00
14	- Bilanzielle Abschreibung	-200,03	-200,00	-200,00	-199,98	0,02	0,00
15	- Transferaufwendungen	0,00	0,00	0,00	0,00	0,00	0,00
16	- Sonstige ordentliche Aufwendungen	-34.207,14	-47.740,70	-47.740,70	-43.209,16	4.531,54	0,00
<b>17</b>	<b>= Ordentliche Aufwendungen</b>	<b>-781.449,69</b>	<b>-819.378,70</b>	<b>-819.378,70</b>	<b>-791.593,59</b>	<b>27.785,11</b>	<b>0,00</b>
<b>18</b>	<b>= Ordentliches Ergebnis (=Z.10+17)</b>	<b>-662.155,09</b>	<b>-712.878,70</b>	<b>-712.878,70</b>	<b>-679.328,54</b>	<b>33.550,16</b>	<b>0,00</b>
19	+ Finanzerträge	0,00	0,00	0,00	0,00	0,00	0,00
20	- Zinsen und sonstige Finanzaufwendungen	0,00	0,00	0,00	0,00	0,00	0,00
<b>21</b>	<b>= Finanzergebnis (=Z.19+20)</b>	<b>0,00</b>	<b>0,00</b>	<b>0,00</b>	<b>0,00</b>	<b>0,00</b>	<b>0,00</b>
<b>22</b>	<b>= Ergebnis der lfd. Verwaltungst. (=Z.18+21)</b>	<b>-662.155,09</b>	<b>-712.878,70</b>	<b>-712.878,70</b>	<b>-679.328,54</b>	<b>33.550,16</b>	<b>0,00</b>
23	+ außerordentliche Erträge	0,00	0,00	0,00	0,00	0,00	0,00
24	- außerordentliche Aufwendungen	0,00	0,00	0,00	0,00	0,00	0,00
<b>25</b>	<b>= Außerordentliches Ergebnis (=Z.23+24)</b>	<b>0,00</b>	<b>0,00</b>	<b>0,00</b>	<b>0,00</b>	<b>0,00</b>	<b>0,00</b>
<b>26</b>	<b>= Jahresergebnis (=Z.22+25)</b>	<b>-662.155,09</b>	<b>-712.878,70</b>	<b>-712.878,70</b>	<b>-679.328,54</b>	<b>33.550,16</b>	<b>0,00</b>
27	+ Erträge aus int. Leistungsbeziehungen	53.599,14	54.744,60	54.744,60	59.825,83	5.081,23	0,00
28	- Aufw. aus int. Leistungsbeziehungen	-7.748,09	-7.719,00	-7.719,00	-7.883,95	-164,95	0,00
<b>29</b>	<b>=Teilergebnis (=Z.26,27,28)</b>	<b>-616.304,04</b>	<b>-665.853,10</b>	<b>-665.853,10</b>	<b>-627.386,66</b>	<b>38.466,44</b>	<b>0,00</b>





### Teilergebnisrechnung Produkt 010601 Finanzmanagement

Kreis Paderborn

Nr.	Bezeichnung	Ergebnis 2013	Planansatz 2014	fortgesch. Ansatz 2014	Istergebnis 2014	Abw. Ist 2014/ fortg. Plan 2014	Übertragung nach 2015
01	Steuern und ähnliche Abgaben	0,00	0,00	0,00	0,00	0,00	0,00
02	+ Zuwendungen und allgemeine Umlagen	0,00	0,00	0,00	0,00	0,00	0,00
03	+ Sonstige Transfererträge	0,00	0,00	0,00	0,00	0,00	0,00
04	+ Öffentlich-rechtliche Leistungsentgelte	0,00	0,00	0,00	0,00	0,00	0,00
05	+ Privatrechtliche Leistungsentgelte	151,20	250,00	250,00	111,30	-138,70	0,00
06	+ Kostenerstattungen und Kostenumlagen	1.022,89	500,00	500,00	69.626,26	69.126,26	0,00
07	+ Sonstige ordentliche Erträge	117.662,22	36.900,00	36.900,00	90.351,58	53.451,58	0,00
08	+ Aktivierte Eigenleistung	0,00	0,00	0,00	0,00	0,00	0,00
09	+/-Bestandsveränderungen	0,00	0,00	0,00	0,00	0,00	0,00
<b>10</b>	<b>= Ordentliche Erträge</b>	<b>118.836,31</b>	<b>37.650,00</b>	<b>37.650,00</b>	<b>160.089,14</b>	<b>122.439,14</b>	<b>0,00</b>
11	- Personalaufwendungen	-783.690,92	-769.154,00	-769.154,00	-786.949,07	-17.795,07	0,00
12	- Versorgungsaufwendungen	-125.439,40	-147.744,00	-147.744,00	-153.509,05	-5.765,05	0,00
13	- Aufw. f. Sach- und Dienstleistungen	-12.958,89	-14.898,00	-14.898,00	-11.521,30	3.376,70	0,00
14	- Bilanzielle Abschreibung	-128,02	-128,00	-128,00	-127,99	0,01	0,00
15	- Transferaufwendungen	-718.750,00	-718.750,00	-718.750,00	-718.750,00	0,00	0,00
16	- Sonstige ordentliche Aufwendungen	-189.633,35	-563.113,40	-563.113,40	-46.005,96	517.107,44	0,00
<b>17</b>	<b>= Ordentliche Aufwendungen</b>	<b>-1.830.600,58</b>	<b>-2.213.787,40</b>	<b>-2.213.787,40</b>	<b>-1.716.863,37</b>	<b>496.924,03</b>	<b>0,00</b>
<b>18</b>	<b>= Ordentliches Ergebnis (=Z.10+17)</b>	<b>-1.711.764,27</b>	<b>-2.176.137,40</b>	<b>-2.176.137,40</b>	<b>-1.556.774,23</b>	<b>619.363,17</b>	<b>0,00</b>
19	+ Finanzerträge	2.485.533,42	2.792.800,00	2.792.800,00	2.531.445,86	-261.354,14	0,00
20	- Zinsen und sonstige Finanzaufwendungen	0,00	0,00	0,00	0,00	0,00	0,00
<b>21</b>	<b>= Finanzergebnis (=Z.19+20)</b>	<b>2.485.533,42</b>	<b>2.792.800,00</b>	<b>2.792.800,00</b>	<b>2.531.445,86</b>	<b>-261.354,14</b>	<b>0,00</b>
<b>22</b>	<b>= Ergebnis der lfd. Verwaltungst. (=Z.18+21)</b>	<b>773.769,15</b>	<b>616.662,60</b>	<b>616.662,60</b>	<b>974.671,63</b>	<b>358.009,03</b>	<b>0,00</b>
23	+ außerordentliche Erträge	0,00	0,00	0,00	0,00	0,00	0,00
24	- außerordentliche Aufwendungen	0,00	0,00	0,00	0,00	0,00	0,00
<b>25</b>	<b>= Außerordentliches Ergebnis (=Z.23+24)</b>	<b>0,00</b>	<b>0,00</b>	<b>0,00</b>	<b>0,00</b>	<b>0,00</b>	<b>0,00</b>
<b>26</b>	<b>= Jahresergebnis (=Z.22+25)</b>	<b>773.769,15</b>	<b>616.662,60</b>	<b>616.662,60</b>	<b>974.671,63</b>	<b>358.009,03</b>	<b>0,00</b>
27	+ Erträge aus int. Leistungsbeziehungen	241.937,84	183.300,19	183.300,19	166.284,12	-17.016,07	0,00
28	- Aufw. aus int. Leistungsbeziehungen	-60.950,75	-36.432,06	-36.432,06	-25.820,89	10.611,17	0,00
<b>29</b>	<b>=Teilergebnis (=Z.26,27,28)</b>	<b>954.756,24</b>	<b>763.530,73</b>	<b>763.530,73</b>	<b>1.115.134,86</b>	<b>351.604,13</b>	<b>0,00</b>



<b>Investitionen Produkt 010601 Finanzmanagement</b>							
Kreis Paderborn							
<b>Nr. Bezeichnung</b>	<b>Jahres- ergebnis 2013</b>	<b>Fortg. Ansatz mit HH-Resten 2014</b>	<b>Jahres- ergebnis 2014</b>	<b>Vergl. Fortg. Ansatz-Ergebnis 2014</b>			
<b>OBERHALB der festgelegten Wertgrenze</b>							
I12.200002 Gesellschafterdarlehen Flughafen		-1.847.750,00	-787.953,33	-1.059.796,67			
33 + Aufnahme und Rückflüsse von Darlehen		97.250,00	10.000,00	87.250,00			
35 - Tilgung und Gewährung von Darlehen		-1.945.000,00	-800.000,00	-1.145.000,00			
<b>Summe</b>		<b>-1.847.750,00</b>	<b>-787.953,33</b>	<b>-1.059.796,67</b>			



### Teilergebnisrechnung Produkt 010602 Zahlungsabwicklung

Kreis Paderborn

Nr.	Bezeichnung	Ergebnis 2013	Planansatz 2014	fortgesch. Ansatz 2014	Istergebnis 2014	Abw. Ist 2014/ fortg. Plan 2014	Übertragung nach 2015
01	Steuern und ähnliche Abgaben	0,00	0,00	0,00	0,00	0,00	0,00
02	+ Zuwendungen und allgemeine Umlagen	0,00	0,00	0,00	0,00	0,00	0,00
03	+ Sonstige Transfererträge	0,00	0,00	0,00	0,00	0,00	0,00
04	+ Öffentlich-rechtliche Leistungsentgelte	0,00	0,00	0,00	0,00	0,00	0,00
05	+ Privatrechtliche Leistungsentgelte	262,72	200,00	200,00	631,46	431,46	0,00
06	+ Kostenerstattungen und Kostenumlagen	18.707,40	19.400,00	19.400,00	19.326,60	-73,40	0,00
07	+ Sonstige ordentliche Erträge	142.699,73	106.700,00	106.700,00	309.534,12	202.834,12	0,00
08	+ Aktivierte Eigenleistung	0,00	0,00	0,00	0,00	0,00	0,00
09	+/-Bestandsveränderungen	0,00	0,00	0,00	0,00	0,00	0,00
<b>10</b>	<b>= Ordentliche Erträge</b>	<b>161.669,85</b>	<b>126.300,00</b>	<b>126.300,00</b>	<b>329.492,18</b>	<b>203.192,18</b>	<b>0,00</b>
11	- Personalaufwendungen	-634.941,21	-631.440,00	-631.440,00	-587.607,05	43.832,95	0,00
12	- Versorgungsaufwendungen	-76.777,56	-115.520,00	-115.520,00	-74.711,65	40.808,35	0,00
13	- Aufw. f. Sach- und Dienstleistungen	-10.577,04	-18.323,00	-18.323,00	-9.403,65	8.919,35	0,00
14	- Bilanzielle Abschreibung	-47,34	-47,00	-47,00	-47,33	-0,33	0,00
15	- Transferaufwendungen	0,00	0,00	0,00	0,00	0,00	0,00
16	- Sonstige ordentliche Aufwendungen	-31.515,44	-91.371,60	-91.371,60	-39.178,94	52.192,66	0,00
<b>17</b>	<b>= Ordentliche Aufwendungen</b>	<b>-753.858,59</b>	<b>-856.701,60</b>	<b>-856.701,60</b>	<b>-710.948,62</b>	<b>145.752,98</b>	<b>0,00</b>
<b>18</b>	<b>= Ordentliches Ergebnis (=Z.10+17)</b>	<b>-592.188,74</b>	<b>-730.401,60</b>	<b>-730.401,60</b>	<b>-381.456,44</b>	<b>348.945,16</b>	<b>0,00</b>
19	+ Finanzerträge	0,00	0,00	0,00	0,00	0,00	0,00
20	- Zinsen und sonstige Finanzaufwendungen	0,00	0,00	0,00	0,00	0,00	0,00
<b>21</b>	<b>= Finanzergebnis (=Z.19+20)</b>	<b>0,00</b>	<b>0,00</b>	<b>0,00</b>	<b>0,00</b>	<b>0,00</b>	<b>0,00</b>
<b>22</b>	<b>= Ergebnis der lfd. Verwaltungst. (=Z.18+21)</b>	<b>-592.188,74</b>	<b>-730.401,60</b>	<b>-730.401,60</b>	<b>-381.456,44</b>	<b>348.945,16</b>	<b>0,00</b>
23	+ außerordentliche Erträge	0,00	0,00	0,00	0,00	0,00	0,00
24	- außerordentliche Aufwendungen	0,00	0,00	0,00	0,00	0,00	0,00
<b>25</b>	<b>= Außerordentliches Ergebnis (=Z.23+24)</b>	<b>0,00</b>	<b>0,00</b>	<b>0,00</b>	<b>0,00</b>	<b>0,00</b>	<b>0,00</b>
<b>26</b>	<b>= Jahresergebnis (=Z.22+25)</b>	<b>-592.188,74</b>	<b>-730.401,60</b>	<b>-730.401,60</b>	<b>-381.456,44</b>	<b>348.945,16</b>	<b>0,00</b>
27	+ Erträge aus int. Leistungsbeziehungen	67.139,63	68.555,60	68.555,60	73.637,09	5.081,49	0,00
28	- Aufw. aus int. Leistungsbeziehungen	-14.963,90	-14.935,72	-14.935,72	-15.203,53	-267,81	0,00
<b>29</b>	<b>=Teilergebnis (=Z.26,27,28)</b>	<b>-540.013,01</b>	<b>-676.781,72</b>	<b>-676.781,72</b>	<b>-323.022,88</b>	<b>353.758,84</b>	<b>0,00</b>



<b>Teilergebnisrechnung Produkt 010701 Rechtsangelegenheiten</b>							
Kreis Paderborn							
Nr.	Bezeichnung	Ergebnis 2013	Planansatz 2014	fortgesch. Ansatz 2014	Istergebnis 2014	Abw. Ist 2014/fortg. Plan 2014	Übertragung nach 2015
01	Steuern und ähnliche Abgaben	0,00	0,00	0,00	0,00	0,00	0,00
02	+ Zuwendungen und allgemeine Umlagen	0,00	0,00	0,00	0,00	0,00	0,00
03	+ Sonstige Transfererträge	0,00	0,00	0,00	0,00	0,00	0,00
04	+ Öffentlich-rechtliche Leistungsentgelte	0,00	0,00	0,00	0,00	0,00	0,00
05	+ Privatrechtliche Leistungsentgelte	76,46	1.000,00	1.000,00	138,25	-861,75	0,00
06	+ Kostenerstattungen und Kostenumlagen	0,00	0,00	0,00	535,15	535,15	0,00
07	+ Sonstige ordentliche Erträge	0,00	0,00	0,00	0,00	0,00	0,00
08	+ Aktivierte Eigenleistung	0,00	0,00	0,00	0,00	0,00	0,00
09	+/-Bestandsveränderungen	0,00	0,00	0,00	0,00	0,00	0,00
<b>10</b>	<b>= Ordentliche Erträge</b>	<b>76,46</b>	<b>1.000,00</b>	<b>1.000,00</b>	<b>673,40</b>	<b>-326,60</b>	<b>0,00</b>
11	- Personalaufwendungen	-418.472,01	-432.712,00	-432.712,00	-500.237,50	-67.525,50	0,00
12	- Versorgungsaufwendungen	-108.137,40	-124.032,00	-124.032,00	-118.487,98	5.544,02	0,00
13	- Aufw. f. Sach- und Dienstleistungen	-1.299,32	-2.820,00	-2.820,00	-1.855,59	964,41	0,00
14	- Bilanzielle Abschreibung	-94,68	-95,00	-95,00	-94,66	0,34	0,00
15	- Transferaufwendungen	0,00	0,00	0,00	0,00	0,00	0,00
16	- Sonstige ordentliche Aufwendungen	-159.008,22	-158.509,50	-158.509,50	-159.240,35	-730,85	0,00
<b>17</b>	<b>= Ordentliche Aufwendungen</b>	<b>-687.011,63</b>	<b>-718.168,50</b>	<b>-718.168,50</b>	<b>-779.916,08</b>	<b>-61.747,58</b>	<b>0,00</b>
<b>18</b>	<b>= Ordentliches Ergebnis (=Z.10+17)</b>	<b>-686.935,17</b>	<b>-717.168,50</b>	<b>-717.168,50</b>	<b>-779.242,68</b>	<b>-62.074,18</b>	<b>0,00</b>
19	+ Finanzerträge	0,00	0,00	0,00	0,00	0,00	0,00
20	- Zinsen und sonstige Finanzaufwendungen	0,00	0,00	0,00	0,00	0,00	0,00
<b>21</b>	<b>= Finanzergebnis (=Z.19+20)</b>	<b>0,00</b>	<b>0,00</b>	<b>0,00</b>	<b>0,00</b>	<b>0,00</b>	<b>0,00</b>
<b>22</b>	<b>= Ergebnis der lfd. Verwaltungst. (=Z.18+21)</b>	<b>-686.935,17</b>	<b>-717.168,50</b>	<b>-717.168,50</b>	<b>-779.242,68</b>	<b>-62.074,18</b>	<b>0,00</b>
23	+ außerordentliche Erträge	0,00	0,00	0,00	0,00	0,00	0,00
24	- außerordentliche Aufwendungen	0,00	0,00	0,00	0,00	0,00	0,00
<b>25</b>	<b>= Außerordentliches Ergebnis (=Z.23+24)</b>	<b>0,00</b>	<b>0,00</b>	<b>0,00</b>	<b>0,00</b>	<b>0,00</b>	<b>0,00</b>
<b>26</b>	<b>= Jahresergebnis (=Z.22+25)</b>	<b>-686.935,17</b>	<b>-717.168,50</b>	<b>-717.168,50</b>	<b>-779.242,68</b>	<b>-62.074,18</b>	<b>0,00</b>
27	+ Erträge aus int. Leistungsbeziehungen	149.305,02	145.000,00	145.000,00	146.414,99	1.414,99	0,00
28	- Aufw. aus int. Leistungsbeziehungen	-10.697,81	-8.709,26	-8.709,26	-8.001,72	707,54	0,00
<b>29</b>	<b>=Teilergebnis (=Z.26,27,28)</b>	<b>-548.327,96</b>	<b>-580.877,76</b>	<b>-580.877,76</b>	<b>-640.829,41</b>	<b>-59.951,65</b>	<b>0,00</b>





### Teilergebnisrechnung Produkt 010703 Bußgeldstelle

Kreis Paderborn

Nr.	Bezeichnung	Ergebnis 2013	Planansatz 2014	fortgesch. Ansatz 2014	Istergebnis 2014	Abw. Ist 2014/ fortg. Plan 2014	Übertragung nach 2015
01	Steuern und ähnliche Abgaben	0,00	0,00	0,00	0,00	0,00	0,00
02	+ Zuwendungen und allgemeine Umlagen	0,00	0,00	0,00	0,00	0,00	0,00
03	+ Sonstige Transfererträge	0,00	0,00	0,00	0,00	0,00	0,00
04	+ Öffentlich-rechtliche Leistungsentgelte	0,00	0,00	0,00	0,00	0,00	0,00
05	+ Privatrechtliche Leistungsentgelte	0,00	0,00	0,00	0,00	0,00	0,00
06	+ Kostenerstattungen und Kostenumlagen	7.776,00	5.200,00	5.200,00	6.254,30	1.054,30	0,00
07	+ Sonstige ordentliche Erträge	283.291,42	250.000,00	250.000,00	233.937,58	-16.062,42	0,00
08	+ Aktivierte Eigenleistung	0,00	0,00	0,00	0,00	0,00	0,00
09	+/-Bestandsveränderungen	0,00	0,00	0,00	0,00	0,00	0,00
<b>10</b>	<b>= Ordentliche Erträge</b>	<b>291.067,42</b>	<b>255.200,00</b>	<b>255.200,00</b>	<b>240.191,88</b>	<b>-15.008,12</b>	<b>0,00</b>
11	- Personalaufwendungen	-497.027,23	-486.966,00	-486.966,00	-504.971,20	-18.005,20	0,00
12	- Versorgungsaufwendungen	-82.184,43	-107.616,00	-107.616,00	-87.552,69	20.063,31	0,00
13	- Aufw. f. Sach- und Dienstleistungen	-2.598,64	-6.182,00	-6.182,00	-3.711,19	2.470,81	0,00
14	- Bilanzielle Abschreibung	-260,57	-261,00	-261,00	-260,55	0,45	0,00
15	- Transferaufwendungen	0,00	0,00	0,00	0,00	0,00	0,00
16	- Sonstige ordentliche Aufwendungen	-18.419,80	-26.144,20	-26.144,20	-83.168,51	-57.024,31	0,00
<b>17</b>	<b>= Ordentliche Aufwendungen</b>	<b>-600.490,67</b>	<b>-627.169,20</b>	<b>-627.169,20</b>	<b>-679.664,14</b>	<b>-52.494,94</b>	<b>0,00</b>
<b>18</b>	<b>= Ordentliches Ergebnis (=Z.10+17)</b>	<b>-309.423,25</b>	<b>-371.969,20</b>	<b>-371.969,20</b>	<b>-439.472,26</b>	<b>-67.503,06</b>	<b>0,00</b>
19	+ Finanzerträge	0,00	0,00	0,00	0,00	0,00	0,00
20	- Zinsen und sonstige Finanzaufwendungen	0,00	0,00	0,00	0,00	0,00	0,00
<b>21</b>	<b>= Finanzergebnis (=Z.19+20)</b>	<b>0,00</b>	<b>0,00</b>	<b>0,00</b>	<b>0,00</b>	<b>0,00</b>	<b>0,00</b>
<b>22</b>	<b>= Ergebnis der lfd. Verwaltungst. (=Z.18+21)</b>	<b>-309.423,25</b>	<b>-371.969,20</b>	<b>-371.969,20</b>	<b>-439.472,26</b>	<b>-67.503,06</b>	<b>0,00</b>
23	+ außerordentliche Erträge	0,00	0,00	0,00	0,00	0,00	0,00
24	- außerordentliche Aufwendungen	0,00	0,00	0,00	0,00	0,00	0,00
<b>25</b>	<b>= Außerordentliches Ergebnis (=Z.23+24)</b>	<b>0,00</b>	<b>0,00</b>	<b>0,00</b>	<b>0,00</b>	<b>0,00</b>	<b>0,00</b>
<b>26</b>	<b>= Jahresergebnis (=Z.22+25)</b>	<b>-309.423,25</b>	<b>-371.969,20</b>	<b>-371.969,20</b>	<b>-439.472,26</b>	<b>-67.503,06</b>	<b>0,00</b>
27	+ Erträge aus int. Leistungsbeziehungen	0,00	0,00	0,00	0,00	0,00	0,00
28	- Aufw. aus int. Leistungsbeziehungen	-22.004,34	-21.227,82	-21.227,82	-21.499,98	-272,16	0,00
<b>29</b>	<b>=Teilergebnis (=Z.26,27,28)</b>	<b>-331.427,59</b>	<b>-393.197,02</b>	<b>-393.197,02</b>	<b>-460.972,24</b>	<b>-67.775,22</b>	<b>0,00</b>



### Teilergebnisrechnung Produkt 010801 Gebäude- und Immobilienmanagement

Kreis Paderborn

Nr.	Bezeichnung	Ergebnis 2013	Planansatz 2014	fortgesch. Ansatz 2014	Istergebnis 2014	Abw. Ist 2014/fortg. Plan 2014	Übertragung nach 2015
01	Steuern und ähnliche Abgaben	0,00	0,00	0,00	0,00	0,00	0,00
02	+ Zuwendungen und allgemeine Umlagen	69.182,57	69.183,00	69.183,00	76.505,07	7.322,07	0,00
03	+ Sonstige Transfererträge	0,00	0,00	0,00	0,00	0,00	0,00
04	+ Öffentlich-rechtliche Leistungsentgelte	0,00	0,00	0,00	0,00	0,00	0,00
05	+ Privatrechtliche Leistungsentgelte	320.143,44	225.800,00	225.800,00	282.233,36	56.433,36	0,00
06	+ Kostenerstattungen und Kostenumlagen	32.657,11	27.000,00	27.000,00	34.364,28	7.364,28	0,00
07	+ Sonstige ordentliche Erträge	0,00	0,00	0,00	0,00	0,00	0,00
08	+ Aktivierte Eigenleistung	0,00	0,00	0,00	0,00	0,00	0,00
09	+/-Bestandsveränderungen	0,00	0,00	0,00	0,00	0,00	0,00
<b>10</b>	<b>= Ordentliche Erträge</b>	<b>421.983,12</b>	<b>321.983,00</b>	<b>321.983,00</b>	<b>393.102,71</b>	<b>71.119,71</b>	<b>0,00</b>
11	- Personalaufwendungen	-674.739,58	-656.208,00	-656.208,00	-621.336,52	34.871,48	0,00
12	- Versorgungsaufwendungen	-48.121,14	-52.288,00	-52.288,00	-52.531,62	-243,62	0,00
13	- Aufw. f. Sach- und Dienstleistungen	-64.185,58	-177.419,00	-327.419,00	-905.477,78	-578.058,78	0,00
14	- Bilanzielle Abschreibung	-416.802,16	-338.870,00	-338.870,00	-284.350,28	54.519,72	0,00
15	- Transferaufwendungen	0,00	0,00	0,00	0,00	0,00	0,00
16	- Sonstige ordentliche Aufwendungen	-39.030,48	-25.817,20	-25.817,20	-73.275,04	-47.457,84	0,00
<b>17</b>	<b>= Ordentliche Aufwendungen</b>	<b>-1.242.878,94</b>	<b>-1.250.602,20</b>	<b>-1.400.602,20</b>	<b>-1.936.971,24</b>	<b>-536.369,04</b>	<b>0,00</b>
<b>18</b>	<b>= Ordentliches Ergebnis (=Z.10+17)</b>	<b>-820.895,82</b>	<b>-928.619,20</b>	<b>-1.078.619,20</b>	<b>-1.543.868,53</b>	<b>-465.249,33</b>	<b>0,00</b>
19	+ Finanzerträge	0,00	0,00	0,00	0,00	0,00	0,00
20	- Zinsen und sonstige Finanzaufwendungen	0,00	0,00	0,00	0,00	0,00	0,00
<b>21</b>	<b>= Finanzergebnis (=Z.19+20)</b>	<b>0,00</b>	<b>0,00</b>	<b>0,00</b>	<b>0,00</b>	<b>0,00</b>	<b>0,00</b>
<b>22</b>	<b>= Ergebnis der lfd. Verwaltungst. (=Z.18+21)</b>	<b>-820.895,82</b>	<b>-928.619,20</b>	<b>-1.078.619,20</b>	<b>-1.543.868,53</b>	<b>-465.249,33</b>	<b>0,00</b>
23	+ außerordentliche Erträge	0,00	0,00	0,00	0,00	0,00	0,00
24	- außerordentliche Aufwendungen	0,00	0,00	0,00	0,00	0,00	0,00
<b>25</b>	<b>= Außerordentliches Ergebnis (=Z.23+24)</b>	<b>0,00</b>	<b>0,00</b>	<b>0,00</b>	<b>0,00</b>	<b>0,00</b>	<b>0,00</b>
<b>26</b>	<b>= Jahresergebnis (=Z.22+25)</b>	<b>-820.895,82</b>	<b>-928.619,20</b>	<b>-1.078.619,20</b>	<b>-1.543.868,53</b>	<b>-465.249,33</b>	<b>0,00</b>
27	+ Erträge aus int. Leistungsbeziehungen	0,00	0,00	0,00	0,00	0,00	0,00
28	- Aufw. aus int. Leistungsbeziehungen	-19.722,71	-19.650,08	-19.650,08	-19.811,99	-161,91	0,00
<b>29</b>	<b>=Teilergebnis (=Z.26,27,28)</b>	<b>-840.618,53</b>	<b>-948.269,28</b>	<b>-1.098.269,28</b>	<b>-1.563.680,52</b>	<b>-465.411,24</b>	<b>0,00</b>

### Teilfinanzrechnung Produkt 010801 Gebäude- und Immobilienmanagement

Kreis Paderborn

Nr.	Bezeichnung	Ergebnis 2013	Planansatz 2014	fortgesch. Ansatz 2014	Istergebnis 2014	Abw. Ist 2014/ fortg. Plan 2014	Übertragung nach 2015
18	+ Zuwendungen für Investitionsmaßnahmen	0,00	0,00	0,00	536.311,93	536.311,93	0,00
19	+ Einz. a.d. Veräußerung v. Sachanlagen	0,00	0,00	0,00	0,00	0,00	0,00
20	+ Einz. a. d. Veräußerung v. Finanzanlagen	0,00	0,00	0,00	0,00	0,00	0,00
21	+ Einz. aus Beiträgen u.ä. Entgelten	0,00	0,00	0,00	0,00	0,00	0,00
22	+ Sonstige Investitionseinzahlungen	0,00	0,00	0,00	0,00	0,00	0,00
<b>23</b>	<b>= Einzahlungen aus Investitionstätigkeit</b>	<b>0,00</b>	<b>0,00</b>	<b>0,00</b>	<b>536.311,93</b>	<b>536.311,93</b>	<b>0,00</b>
24	- Ausz.f.d. Erwerb v. Grdstücke & Gebäud.	0,00	0,00	0,00	0,00	0,00	0,00
25	- Ausz.f. Baumaßnahmen	-939.067,37	0,00	-2.846.100,00	-2.137.612,77	708.487,23	-708.400,00
26	- Ausz.f.d. Erwerb v. bewegl. Anlageverm.	-181.480,24	-200.000,00	-978.500,00	-358.489,93	620.010,07	-259.980,00
27	- Ausz.f.d. Erwerb v. Finanzanlagen	0,00	0,00	0,00	0,00	0,00	0,00
28	- Ausz.v. aktivierbaren Zuwendungen	0,00	0,00	0,00	0,00	0,00	0,00
29	- Sonstige Investitionsauszahlungen	0,00	0,00	0,00	0,00	0,00	0,00
<b>30</b>	<b>= Auszahlungen aus Investitionstätigkeit</b>	<b>-1.120.547,61</b>	<b>-200.000,00</b>	<b>-3.824.600,00</b>	<b>-2.496.102,70</b>	<b>1.328.497,30</b>	<b>-968.380,00</b>
<b>31</b>	<b>= Saldo der Investitionstätigkeit (=Z.23 u.30)</b>	<b>-1.120.547,61</b>	<b>-200.000,00</b>	<b>-3.824.600,00</b>	<b>-1.959.790,77</b>	<b>1.864.809,23</b>	<b>-968.380,00</b>

<b>Investitionen Produkt 010801 Gebäude- und Immobilienmanagement</b>							
Kreis Paderborn							
<b>Nr. Bezeichnung</b>	<b>Jahres- ergebnis 2013</b>	<b>Fortg. Ansatz mit HH-Resten 2014</b>	<b>Jahres- ergebnis 2014</b>	<b>Vergl. Fortg. Ansatz-Ergebnis 2014</b>			
<b>OBERHALB der festgelegten Wertgrenze</b>							
I08.200001 Investitionspauschale			539.970,17	-539.970,17			
18 + Zuwendungen für Investitionsmaßnahmen			539.970,17	-539.970,17			
I10.650001 Neubau Kreishaus 1. Bauabschnitt (ehemals CVUA)	-875.164,94	-2.846.100,00	-2.137.612,77	-708.487,23			
25 - Auszahlungen f. Baumaßnahmen	-875.164,94	-2.846.100,00	-2.137.612,77	-708.487,23			
I12.650001 Notstromaggregat Kreishaus Paderborn		-250.000,00	-243.616,83	-6.383,17			
26 - Auszahlungen f.d. Erwerb v. bewegl. Anlageverm.		-250.000,00	-243.616,83	-6.383,17			
I12.650002 Heizung mit BHKW Kreishaus Paderborn	-181.480,24	-148.500,00	-114.873,10	-33.626,90			
26 - Auszahlungen f.d. Erwerb v. bewegl. Anlageverm.	-181.480,24	-148.500,00	-114.873,10	-33.626,90			
I12.650004 Photovoltaikanlagen auf Kreisschulen		-70.000,00		-70.000,00			
26 - Auszahlungen f.d. Erwerb v. bewegl. Anlageverm.		-70.000,00		-70.000,00			
I12.650006 Energetische Sanierung		-510.000,00		-510.000,00			
26 - Auszahlungen f.d. Erwerb v. bewegl. Anlageverm.		-510.000,00		-510.000,00			
<b>Summe</b>	<b>-1.056.645,18</b>	<b>-3.824.600,00</b>	<b>-1.956.132,53</b>	<b>-1.868.467,47</b>			



### Teilergebnisrechnung Produkt 010901 Kreispolizeibehörde

Kreis Paderborn

Nr.	Bezeichnung	Ergebnis 2013	Planansatz 2014	fortgesch. Ansatz 2014	Istergebnis 2014	Abw. Ist 2014/ fortg. Plan 2014	Übertragung nach 2015
01	Steuern und ähnliche Abgaben	0,00	0,00	0,00	0,00	0,00	0,00
02	+ Zuwendungen und allgemeine Umlagen	0,00	0,00	0,00	0,00	0,00	0,00
03	+ Sonstige Transfererträge	0,00	0,00	0,00	0,00	0,00	0,00
04	+ Öffentlich-rechtliche Leistungsentgelte	154.641,84	127.500,00	127.500,00	161.328,09	33.828,09	0,00
05	+ Privatrechtliche Leistungsentgelte	0,00	0,00	0,00	2.365,00	2.365,00	0,00
06	+ Kostenerstattungen und Kostenumlagen	2.478,00	0,00	0,00	0,00	0,00	0,00
07	+ Sonstige ordentliche Erträge	0,00	500,00	500,00	-2.500,00	-3.000,00	0,00
08	+ Aktivierte Eigenleistung	0,00	0,00	0,00	0,00	0,00	0,00
09	+/-Bestandsveränderungen	0,00	0,00	0,00	0,00	0,00	0,00
<b>10</b>	<b>= Ordentliche Erträge</b>	<b>157.119,84</b>	<b>128.000,00</b>	<b>128.000,00</b>	<b>161.193,09</b>	<b>33.193,09</b>	<b>0,00</b>
11	- Personalaufwendungen	-807.704,32	-714.672,00	-714.672,00	-809.827,96	-95.155,96	0,00
12	- Versorgungsaufwendungen	-140.578,64	-142.272,00	-142.272,00	-155.843,80	-13.571,80	0,00
13	- Aufw. f. Sach- und Dienstleistungen	0,00	0,00	0,00	0,00	0,00	0,00
14	- Bilanzielle Abschreibung	-364,68	-365,00	-365,00	-364,66	0,34	0,00
15	- Transferaufwendungen	-919,00	-3.000,00	-5.000,00	-4.286,89	713,11	0,00
16	- Sonstige ordentliche Aufwendungen	-37.618,02	-24.688,00	-24.688,00	-24.674,90	13,10	0,00
<b>17</b>	<b>= Ordentliche Aufwendungen</b>	<b>-987.184,66</b>	<b>-884.997,00</b>	<b>-886.997,00</b>	<b>-994.998,21</b>	<b>-108.001,21</b>	<b>0,00</b>
<b>18</b>	<b>= Ordentliches Ergebnis (=Z.10+17)</b>	<b>-830.064,82</b>	<b>-756.997,00</b>	<b>-758.997,00</b>	<b>-833.805,12</b>	<b>-74.808,12</b>	<b>0,00</b>
19	+ Finanzerträge	0,00	0,00	0,00	0,00	0,00	0,00
20	- Zinsen und sonstige Finanzaufwendungen	0,00	0,00	0,00	0,00	0,00	0,00
<b>21</b>	<b>= Finanzergebnis (=Z.19+20)</b>	<b>0,00</b>	<b>0,00</b>	<b>0,00</b>	<b>0,00</b>	<b>0,00</b>	<b>0,00</b>
<b>22</b>	<b>= Ergebnis der lfd. Verwaltungst. (=Z.18+21)</b>	<b>-830.064,82</b>	<b>-756.997,00</b>	<b>-758.997,00</b>	<b>-833.805,12</b>	<b>-74.808,12</b>	<b>0,00</b>
23	+ außerordentliche Erträge	0,00	0,00	0,00	0,00	0,00	0,00
24	- außerordentliche Aufwendungen	0,00	0,00	0,00	0,00	0,00	0,00
<b>25</b>	<b>= Außerordentliches Ergebnis (=Z.23+24)</b>	<b>0,00</b>	<b>0,00</b>	<b>0,00</b>	<b>0,00</b>	<b>0,00</b>	<b>0,00</b>
<b>26</b>	<b>= Jahresergebnis (=Z.22+25)</b>	<b>-830.064,82</b>	<b>-756.997,00</b>	<b>-758.997,00</b>	<b>-833.805,12</b>	<b>-74.808,12</b>	<b>0,00</b>
27	+ Erträge aus int. Leistungsbeziehungen	0,00	0,00	0,00	0,00	0,00	0,00
28	- Aufw. aus int. Leistungsbeziehungen	-19.426,55	-17.520,28	-17.520,28	-16.977,43	542,85	0,00
<b>29</b>	<b>=Teilergebnis (=Z.26,27,28)</b>	<b>-849.491,37</b>	<b>-774.517,28</b>	<b>-776.517,28</b>	<b>-850.782,55</b>	<b>-74.265,27</b>	<b>0,00</b>





**Teilergebnisrechnung Produkt 011001 Weitere Aufgaben d. unteren staatlichen Verwaltungsbeh**

Kreis Paderborn

Nr.	Bezeichnung	Ergebnis 2013	Planansatz 2014	fortgesch. Ansatz 2014	Istergebnis 2014	Abw. Ist 2014/ fortg. Plan 2014	Übertragung nach 2015
01	Steuern und ähnliche Abgaben	0,00	0,00	0,00	0,00	0,00	0,00
02	+ Zuwendungen und allgemeine Umlagen	0,00	0,00	0,00	0,00	0,00	0,00
03	+ Sonstige Transfererträge	0,00	0,00	0,00	0,00	0,00	0,00
04	+ Öffentlich-rechtliche Leistungsentgelte	0,00	0,00	0,00	0,00	0,00	0,00
05	+ Privatrechtliche Leistungsentgelte	0,00	0,00	0,00	0,00	0,00	0,00
06	+ Kostenerstattungen und Kostenumlagen	18.205,53	18.200,00	18.200,00	18.205,53	5,53	0,00
07	+ Sonstige ordentliche Erträge	0,00	0,00	0,00	0,00	0,00	0,00
08	+ Aktivierte Eigenleistung	0,00	0,00	0,00	0,00	0,00	0,00
09	+/-Bestandsveränderungen	0,00	0,00	0,00	0,00	0,00	0,00
<b>10</b>	<b>= Ordentliche Erträge</b>	<b>18.205,53</b>	<b>18.200,00</b>	<b>18.200,00</b>	<b>18.205,53</b>	<b>5,53</b>	<b>0,00</b>
11	- Personalaufwendungen	-814.552,88	-747.352,00	-747.352,00	-796.992,24	-49.640,24	0,00
12	- Versorgungsaufwendungen	-181.670,85	-209.152,00	-209.152,00	-189.697,51	19.454,49	0,00
13	- Aufw. f. Sach- und Dienstleistungen	-6.718,68	-9.476,00	-9.476,00	-6.059,83	3.416,17	0,00
14	- Bilanzielle Abschreibung	0,00	0,00	0,00	0,00	0,00	0,00
15	- Transferaufwendungen	0,00	0,00	0,00	0,00	0,00	0,00
16	- Sonstige ordentliche Aufwendungen	-3.415,89	-1.177,30	-1.177,30	-2.465,69	-1.288,39	0,00
<b>17</b>	<b>= Ordentliche Aufwendungen</b>	<b>-1.006.358,30</b>	<b>-967.157,30</b>	<b>-967.157,30</b>	<b>-995.215,27</b>	<b>-28.057,97</b>	<b>0,00</b>
<b>18</b>	<b>= Ordentliches Ergebnis (=Z.10+17)</b>	<b>-988.152,77</b>	<b>-948.957,30</b>	<b>-948.957,30</b>	<b>-977.009,74</b>	<b>-28.052,44</b>	<b>0,00</b>
19	+ Finanzerträge	0,00	0,00	0,00	0,00	0,00	0,00
20	- Zinsen und sonstige Finanzaufwendungen	0,00	0,00	0,00	0,00	0,00	0,00
<b>21</b>	<b>= Finanzergebnis (=Z.19+20)</b>	<b>0,00</b>	<b>0,00</b>	<b>0,00</b>	<b>0,00</b>	<b>0,00</b>	<b>0,00</b>
<b>22</b>	<b>= Ergebnis der lfd. Verwaltungst. (=Z.18+21)</b>	<b>-988.152,77</b>	<b>-948.957,30</b>	<b>-948.957,30</b>	<b>-977.009,74</b>	<b>-28.052,44</b>	<b>0,00</b>
23	+ außerordentliche Erträge	0,00	0,00	0,00	0,00	0,00	0,00
24	- außerordentliche Aufwendungen	0,00	0,00	0,00	0,00	0,00	0,00
<b>25</b>	<b>= Außerordentliches Ergebnis (=Z.23+24)</b>	<b>0,00</b>	<b>0,00</b>	<b>0,00</b>	<b>0,00</b>	<b>0,00</b>	<b>0,00</b>
<b>26</b>	<b>= Jahresergebnis (=Z.22+25)</b>	<b>-988.152,77</b>	<b>-948.957,30</b>	<b>-948.957,30</b>	<b>-977.009,74</b>	<b>-28.052,44</b>	<b>0,00</b>
27	+ Erträge aus int. Leistungsbeziehungen	0,00	0,00	0,00	0,00	0,00	0,00
28	- Aufw. aus int. Leistungsbeziehungen	-5.265,37	-5.244,34	-5.244,34	-5.349,15	-104,81	0,00
<b>29</b>	<b>=Teilergebnis (=Z.26,27,28)</b>	<b>-993.418,14</b>	<b>-954.201,64</b>	<b>-954.201,64</b>	<b>-982.358,89</b>	<b>-28.157,25</b>	<b>0,00</b>



### Teilergebnisrechnung Produktbereich 02 Sicherheit und Ordnung

Kreis Paderborn

Nr.	Bezeichnung	Ergebnis 2013	Planansatz 2014	fortgesch. Ansatz 2014	Istergebnis 2014	Abw. Ist 2014/ fortg.Plan 2014	Übertragung nach 2015
01	Steuern und ähnliche Abgaben	0,00	0,00	0,00	0,00	0,00	0,00
02	+ Zuwendungen und allgemeine Umlagen	253.989,63	265.011,00	265.011,00	247.132,89	-17.878,11	0,00
03	+ Sonstige Transfererträge	0,00	0,00	0,00	0,00	0,00	0,00
04	+ Öffentlich-rechtliche Leistungsentgelte	16.428.142,75	16.753.448,33	16.753.448,33	17.825.023,66	1.071.575,33	0,00
05	+ Privatrechtliche Leistungsentgelte	163.817,74	71.500,00	71.500,00	182.245,27	110.745,27	0,00
06	+ Kostenerstattungen und Kostenumlagen	1.163.304,11	842.650,00	842.650,00	1.217.806,88	375.156,88	0,00
07	+ Sonstige ordentliche Erträge	2.822.630,80	2.805.600,00	2.805.600,00	2.877.062,11	71.462,11	0,00
08	+ Aktivierte Eigenleistung	0,00	0,00	0,00	0,00	0,00	0,00
09	+/-Bestandsveränderungen	0,00	0,00	0,00	0,00	0,00	0,00
<b>10</b>	<b>= Ordentliche Erträge</b>	<b>20.831.885,03</b>	<b>20.738.209,33</b>	<b>20.738.209,33</b>	<b>22.349.270,81</b>	<b>1.611.061,48</b>	<b>0,00</b>
11	- Personalaufwendungen	-13.179.697,63	-13.396.678,00	-13.396.678,00	-14.042.867,73	-646.189,73	0,00
12	- Versorgungsaufwendungen	-1.418.222,12	-1.575.328,00	-1.575.328,00	-1.578.283,27	-2.955,27	0,00
13	- Aufw. f. Sach- und Dienstleistungen	-2.222.136,18	-2.074.926,00	-2.074.926,00	-1.974.958,92	99.967,08	0,00
14	- Bilanzielle Abschreibung	-805.342,33	-795.630,00	-795.630,00	-757.405,26	38.224,74	0,00
15	- Transferaufwendungen	-3.801.592,82	-4.096.600,00	-4.096.600,00	-4.208.387,20	-111.787,20	0,00
16	- Sonstige ordentliche Aufwendungen	-1.398.352,56	-1.313.493,90	-1.313.493,90	-1.575.431,22	-261.937,32	0,00
<b>17</b>	<b>= Ordentliche Aufwendungen</b>	<b>-22.825.343,64</b>	<b>-23.252.655,90</b>	<b>-23.252.655,90</b>	<b>-24.137.333,60</b>	<b>-884.677,70</b>	<b>0,00</b>
<b>18</b>	<b>= Ordentliches Ergebnis (=Z.10+17)</b>	<b>-1.993.458,61</b>	<b>-2.514.446,57</b>	<b>-2.514.446,57</b>	<b>-1.788.062,79</b>	<b>726.383,78</b>	<b>0,00</b>
19	+ Finanzerträge	0,00	0,00	0,00	0,00	0,00	0,00
20	- Zinsen und sonstige Finanzaufwendungen	0,00	0,00	0,00	0,00	0,00	0,00
<b>21</b>	<b>= Finanzergebnis (=Z.19+20)</b>	<b>0,00</b>	<b>0,00</b>	<b>0,00</b>	<b>0,00</b>	<b>0,00</b>	<b>0,00</b>
<b>22</b>	<b>= Ergebnis der lfd.Verwaltungst.(=Z.18+21)</b>	<b>-1.993.458,61</b>	<b>-2.514.446,57</b>	<b>-2.514.446,57</b>	<b>-1.788.062,79</b>	<b>726.383,78</b>	<b>0,00</b>
23	+ außerordentliche Erträge	0,00	0,00	0,00	0,00	0,00	0,00
24	- außerordentliche Aufwendungen	0,00	0,00	0,00	0,00	0,00	0,00
<b>25</b>	<b>= Außerordentliches Ergebnis (=Z.23+24)</b>	<b>0,00</b>	<b>0,00</b>	<b>0,00</b>	<b>0,00</b>	<b>0,00</b>	<b>0,00</b>
<b>26</b>	<b>= Jahresergebnis (=Z.22+25)</b>	<b>-1.993.458,61</b>	<b>-2.514.446,57</b>	<b>-2.514.446,57</b>	<b>-1.788.062,79</b>	<b>726.383,78</b>	<b>0,00</b>
27	+ Erträge aus int. Leistungsbeziehungen	1.500.263,01	1.943.372,66	1.943.372,66	1.585.666,29	-357.706,37	0,00
28	- Aufw. aus int. Leistungsbeziehungen	-2.750.172,73	-3.219.444,52	-3.219.444,52	-2.903.137,71	316.306,81	0,00
<b>29</b>	<b>=Teilergebnis (=Z.26,27,28)</b>	<b>-3.243.368,33</b>	<b>-3.790.518,43</b>	<b>-3.790.518,43</b>	<b>-3.105.534,21</b>	<b>684.984,22</b>	<b>0,00</b>

<b>Teilfinanzrechnung Produktbereich 02 Sicherheit und Ordnung</b>							
Kreis Paderborn							
Nr.	Bezeichnung	Ergebnis 2013	Planansatz 2014	fortgesch. Ansatz 2014	Istergebnis 2014	Abw. Ist 2014/fortg. Plan 2014	Übertragung nach 2015
18	+ Zuwendungen für Investitionsmaßnahmen	107.661,59	16.100,00	16.100,00	49.010,54	32.910,54	0,00
19	+ Einz. a.d. Veräußerung v. Sachanlagen	4.750,00	0,00	0,00	5.220,00	5.220,00	0,00
20	+ Einz. a. d. Veräußerung v. Finanzanlagen	0,00	0,00	0,00	0,00	0,00	0,00
21	+ Einz. aus Beiträgen u.ä. Entgelten	0,00	0,00	0,00	0,00	0,00	0,00
22	+ Sonstige Investitionseinzahlungen	0,00	0,00	0,00	0,00	0,00	0,00
<b>23</b>	<b>= Einzahlungen aus Investitionstätigkeit</b>	<b>112.411,59</b>	<b>16.100,00</b>	<b>16.100,00</b>	<b>54.230,54</b>	<b>38.130,54</b>	<b>0,00</b>
24	- Ausz.f.d. Erwerb v. Grdstücke & Gebäud.	-8.576,00	-80.000,00	-80.000,00	0,00	80.000,00	0,00
25	- Ausz.f. Baumaßnahmen	0,00	-920.000,00	-920.000,00	0,00	920.000,00	-1.000.000,00
26	- Ausz.f.d. Erwerb v. bewegl. Anlageverm.	-451.698,08	-893.100,00	-1.488.100,00	-457.251,02	1.030.848,98	-1.012.900,00
27	- Ausz.f.d. Erwerb v. Finanzanlagen	0,00	0,00	0,00	0,00	0,00	0,00
28	- Ausz.v. aktivierbaren Zuwendungen	0,00	0,00	0,00	0,00	0,00	0,00
29	- Sonstige Investitionsauszahlungen	-32.056,89	0,00	0,00	0,00	0,00	0,00
<b>30</b>	<b>= Auszahlungen aus Investitionstätigkeit</b>	<b>-492.330,97</b>	<b>-1.893.100,00</b>	<b>-2.488.100,00</b>	<b>-457.251,02</b>	<b>2.030.848,98</b>	<b>-2.012.900,00</b>
<b>31</b>	<b>= Saldo der Investitionstätigkeit (=Z.23 u.30)</b>	<b>-379.919,38</b>	<b>-1.877.000,00</b>	<b>-2.472.000,00</b>	<b>-403.020,48</b>	<b>2.068.979,52</b>	<b>-2.012.900,00</b>

### Teilergebnisrechnung Produkt 020101 Statistik und Wahlen

Kreis Paderborn

Nr.	Bezeichnung	Ergebnis 2013	Planansatz 2014	fortgesch. Ansatz 2014	Istergebnis 2014	Abw. Ist 2014/ fortg. Plan 2014	Übertragung nach 2015
01	Steuern und ähnliche Abgaben	0,00	0,00	0,00	0,00	0,00	0,00
02	+ Zuwendungen und allgemeine Umlagen	0,00	0,00	0,00	0,00	0,00	0,00
03	+ Sonstige Transfererträge	0,00	0,00	0,00	0,00	0,00	0,00
04	+ Öffentlich-rechtliche Leistungsentgelte	0,00	0,00	0,00	0,00	0,00	0,00
05	+ Privatrechtliche Leistungsentgelte	708,00	0,00	0,00	244,00	244,00	0,00
06	+ Kostenerstattungen und Kostenumlagen	36.919,70	20.000,00	20.000,00	39.425,10	19.425,10	0,00
07	+ Sonstige ordentliche Erträge	0,00	0,00	0,00	0,00	0,00	0,00
08	+ Aktivierte Eigenleistung	0,00	0,00	0,00	0,00	0,00	0,00
09	+/-Bestandsveränderungen	0,00	0,00	0,00	0,00	0,00	0,00
<b>10</b>	<b>= Ordentliche Erträge</b>	<b>37.627,70</b>	<b>20.000,00</b>	<b>20.000,00</b>	<b>39.669,10</b>	<b>19.669,10</b>	<b>0,00</b>
11	- Personalaufwendungen	-51.188,43	-68.574,00	-68.574,00	-56.549,42	12.024,58	0,00
12	- Versorgungsaufwendungen	-1.081,38	-1.824,00	-1.824,00	-1.751,05	72,95	0,00
13	- Aufw. f. Sach- und Dienstleistungen	-5.207,77	-7.380,00	-7.380,00	-4.630,05	2.749,95	0,00
14	- Bilanzielle Abschreibung	0,00	0,00	0,00	0,00	0,00	0,00
15	- Transferaufwendungen	0,00	0,00	0,00	0,00	0,00	0,00
16	- Sonstige ordentliche Aufwendungen	-44.569,71	-140.406,70	-140.406,70	-124.283,41	16.123,29	0,00
<b>17</b>	<b>= Ordentliche Aufwendungen</b>	<b>-102.047,29</b>	<b>-218.184,70</b>	<b>-218.184,70</b>	<b>-187.213,93</b>	<b>30.970,77</b>	<b>0,00</b>
<b>18</b>	<b>= Ordentliches Ergebnis (=Z.10+17)</b>	<b>-64.419,59</b>	<b>-198.184,70</b>	<b>-198.184,70</b>	<b>-147.544,83</b>	<b>50.639,87</b>	<b>0,00</b>
19	+ Finanzerträge	0,00	0,00	0,00	0,00	0,00	0,00
20	- Zinsen und sonstige Finanzaufwendungen	0,00	0,00	0,00	0,00	0,00	0,00
<b>21</b>	<b>= Finanzergebnis (=Z.19+20)</b>	<b>0,00</b>	<b>0,00</b>	<b>0,00</b>	<b>0,00</b>	<b>0,00</b>	<b>0,00</b>
<b>22</b>	<b>= Ergebnis der lfd. Verwaltungst. (=Z.18+21)</b>	<b>-64.419,59</b>	<b>-198.184,70</b>	<b>-198.184,70</b>	<b>-147.544,83</b>	<b>50.639,87</b>	<b>0,00</b>
23	+ außerordentliche Erträge	0,00	0,00	0,00	0,00	0,00	0,00
24	- außerordentliche Aufwendungen	0,00	0,00	0,00	0,00	0,00	0,00
<b>25</b>	<b>= Außerordentliches Ergebnis (=Z.23+24)</b>	<b>0,00</b>	<b>0,00</b>	<b>0,00</b>	<b>0,00</b>	<b>0,00</b>	<b>0,00</b>
<b>26</b>	<b>= Jahresergebnis (=Z.22+25)</b>	<b>-64.419,59</b>	<b>-198.184,70</b>	<b>-198.184,70</b>	<b>-147.544,83</b>	<b>50.639,87</b>	<b>0,00</b>
27	+ Erträge aus int. Leistungsbeziehungen	0,00	0,00	0,00	0,00	0,00	0,00
28	- Aufw. aus int. Leistungsbeziehungen	-1.639,17	-1.581,88	-1.581,88	-1.325,53	256,35	0,00
<b>29</b>	<b>=Teilergebnis (=Z.26,27,28)</b>	<b>-66.058,76</b>	<b>-199.766,58</b>	<b>-199.766,58</b>	<b>-148.870,36</b>	<b>50.896,22</b>	<b>0,00</b>



### Teilergebnisrechnung Produkt 020201 Allgemeine Ordnungsangelegenheiten

Kreis Paderborn

Nr.	Bezeichnung	Ergebnis 2013	Planansatz 2014	fortgesch. Ansatz 2014	Istergebnis 2014	Abw. Ist 2014/ fortg.Plan 2014	Übertragung nach 2015
01	Steuern und ähnliche Abgaben	0,00	0,00	0,00	0,00	0,00	0,00
02	+ Zuwendungen und allgemeine Umlagen	0,00	0,00	0,00	0,00	0,00	0,00
03	+ Sonstige Transfererträge	0,00	0,00	0,00	0,00	0,00	0,00
04	+ Öffentlich-rechtliche Leistungsentgelte	227.784,35	198.000,00	198.000,00	231.768,13	33.768,13	0,00
05	+ Privatrechtliche Leistungsentgelte	-6,79	200,00	200,00	747,94	547,94	0,00
06	+ Kostenerstattungen und Kostenumlagen	9.148,62	150,00	150,00	4.947,24	4.797,24	0,00
07	+ Sonstige ordentliche Erträge	3.942,29	3.600,00	3.600,00	1.813,45	-1.786,55	0,00
08	+ Aktivierte Eigenleistung	0,00	0,00	0,00	0,00	0,00	0,00
09	+/-Bestandsveränderungen	0,00	0,00	0,00	0,00	0,00	0,00
<b>10</b>	<b>= Ordentliche Erträge</b>	<b>240.868,47</b>	<b>201.950,00</b>	<b>201.950,00</b>	<b>239.276,76</b>	<b>37.326,76</b>	<b>0,00</b>
11	- Personalaufwendungen	-969.213,50	-917.410,00	-917.410,00	-860.027,84	57.382,16	0,00
12	- Versorgungsaufwendungen	-169.235,03	-191.520,00	-191.520,00	-176.272,76	15.247,24	0,00
13	- Aufw. f. Sach- und Dienstleistungen	-18.772,23	-26.627,00	-26.627,00	-16.689,70	9.937,30	0,00
14	- Bilanzielle Abschreibung	-639,90	-640,00	-640,00	-632,76	7,24	0,00
15	- Transferaufwendungen	0,00	0,00	0,00	0,00	0,00	0,00
16	- Sonstige ordentliche Aufwendungen	-64.310,71	-58.482,00	-58.482,00	-73.763,88	-15.281,88	0,00
<b>17</b>	<b>= Ordentliche Aufwendungen</b>	<b>-1.222.171,37</b>	<b>-1.194.679,00</b>	<b>-1.194.679,00</b>	<b>-1.127.386,94</b>	<b>67.292,06</b>	<b>0,00</b>
<b>18</b>	<b>= Ordentliches Ergebnis (=Z.10+17)</b>	<b>-981.302,90</b>	<b>-992.729,00</b>	<b>-992.729,00</b>	<b>-888.110,18</b>	<b>104.618,82</b>	<b>0,00</b>
19	+ Finanzerträge	0,00	0,00	0,00	0,00	0,00	0,00
20	- Zinsen und sonstige Finanzaufwendungen	0,00	0,00	0,00	0,00	0,00	0,00
<b>21</b>	<b>= Finanzergebnis (=Z.19+20)</b>	<b>0,00</b>	<b>0,00</b>	<b>0,00</b>	<b>0,00</b>	<b>0,00</b>	<b>0,00</b>
<b>22</b>	<b>= Ergebnis der lfd.Verwaltungst.(=Z.18+21)</b>	<b>-981.302,90</b>	<b>-992.729,00</b>	<b>-992.729,00</b>	<b>-888.110,18</b>	<b>104.618,82</b>	<b>0,00</b>
23	+ außerordentliche Erträge	0,00	0,00	0,00	0,00	0,00	0,00
24	- außerordentliche Aufwendungen	0,00	0,00	0,00	0,00	0,00	0,00
<b>25</b>	<b>= Außerordentliches Ergebnis (=Z.23+24)</b>	<b>0,00</b>	<b>0,00</b>	<b>0,00</b>	<b>0,00</b>	<b>0,00</b>	<b>0,00</b>
<b>26</b>	<b>= Jahresergebnis (=Z.22+25)</b>	<b>-981.302,90</b>	<b>-992.729,00</b>	<b>-992.729,00</b>	<b>-888.110,18</b>	<b>104.618,82</b>	<b>0,00</b>
27	+ Erträge aus int. Leistungsbeziehungen	0,00	0,00	0,00	0,00	0,00	0,00
28	- Aufw. aus int. Leistungsbeziehungen	-29.993,41	-28.301,34	-28.301,34	-28.124,21	177,13	0,00
<b>29</b>	<b>=Teilergebnis (=Z.26,27,28)</b>	<b>-1.011.296,31</b>	<b>-1.021.030,34</b>	<b>-1.021.030,34</b>	<b>-916.234,39</b>	<b>104.795,95</b>	<b>0,00</b>





<b>Teilergebnisrechnung Produkt 020301 Straßenverkehr</b>							
Kreis Paderborn							
Nr.	Bezeichnung	Ergebnis 2013	Planansatz 2014	fortgesch. Ansatz 2014	Istergebnis 2014	Abw. Ist 2014/fortg. Plan 2014	Übertragung nach 2015
01	Steuern und ähnliche Abgaben	0,00	0,00	0,00	0,00	0,00	0,00
02	+ Zuwendungen und allgemeine Umlagen	3.096,43	3.096,00	3.096,00	2.846,00	-250,00	0,00
03	+ Sonstige Transfererträge	0,00	0,00	0,00	0,00	0,00	0,00
04	+ Öffentlich-rechtliche Leistungsentgelte	3.621.179,56	3.500.000,00	3.500.000,00	3.855.264,01	355.264,01	0,00
05	+ Privatrechtliche Leistungsentgelte	2.083,37	500,00	500,00	35.233,37	34.733,37	0,00
06	+ Kostenerstattungen und Kostenumlagen	0,00	0,00	0,00	0,00	0,00	0,00
07	+ Sonstige ordentliche Erträge	2.790.404,59	2.800.500,00	2.800.500,00	2.584.749,53	-215.750,47	0,00
08	+ Aktivierte Eigenleistung	0,00	0,00	0,00	0,00	0,00	0,00
09	+/-Bestandsveränderungen	0,00	0,00	0,00	0,00	0,00	0,00
<b>10</b>	<b>= Ordentliche Erträge</b>	<b>6.416.763,95</b>	<b>6.304.096,00</b>	<b>6.304.096,00</b>	<b>6.478.092,91</b>	<b>173.996,91</b>	<b>0,00</b>
11	- Personalaufwendungen	-2.795.580,85	-2.761.632,00	-2.761.632,00	-2.805.868,22	-44.236,22	0,00
12	- Versorgungsaufwendungen	-147.607,57	-148.352,00	-148.352,00	-166.933,82	-18.581,82	0,00
13	- Aufw. f. Sach- und Dienstleistungen	-399.262,98	-416.129,00	-416.129,00	-418.363,36	-2.234,36	0,00
14	- Bilanzielle Abschreibung	-10.964,85	-10.965,00	-10.965,00	-10.644,97	320,03	0,00
15	- Transferaufwendungen	0,00	0,00	0,00	0,00	0,00	0,00
16	- Sonstige ordentliche Aufwendungen	-252.464,51	-287.348,20	-287.348,20	-394.074,44	-106.726,24	0,00
<b>17</b>	<b>= Ordentliche Aufwendungen</b>	<b>-3.605.880,76</b>	<b>-3.624.426,20</b>	<b>-3.624.426,20</b>	<b>-3.795.884,81</b>	<b>-171.458,61</b>	<b>0,00</b>
<b>18</b>	<b>= Ordentliches Ergebnis (=Z.10+17)</b>	<b>2.810.883,19</b>	<b>2.679.669,80</b>	<b>2.679.669,80</b>	<b>2.682.208,10</b>	<b>2.538,30</b>	<b>0,00</b>
19	+ Finanzerträge	0,00	0,00	0,00	0,00	0,00	0,00
20	- Zinsen und sonstige Finanzaufwendungen	0,00	0,00	0,00	0,00	0,00	0,00
<b>21</b>	<b>= Finanzergebnis (=Z.19+20)</b>	<b>0,00</b>	<b>0,00</b>	<b>0,00</b>	<b>0,00</b>	<b>0,00</b>	<b>0,00</b>
<b>22</b>	<b>= Ergebnis der lfd. Verwaltungst. (=Z.18+21)</b>	<b>2.810.883,19</b>	<b>2.679.669,80</b>	<b>2.679.669,80</b>	<b>2.682.208,10</b>	<b>2.538,30</b>	<b>0,00</b>
23	+ außerordentliche Erträge	0,00	0,00	0,00	0,00	0,00	0,00
24	- außerordentliche Aufwendungen	0,00	0,00	0,00	0,00	0,00	0,00
<b>25</b>	<b>= Außerordentliches Ergebnis (=Z.23+24)</b>	<b>0,00</b>	<b>0,00</b>	<b>0,00</b>	<b>0,00</b>	<b>0,00</b>	<b>0,00</b>
<b>26</b>	<b>= Jahresergebnis (=Z.22+25)</b>	<b>2.810.883,19</b>	<b>2.679.669,80</b>	<b>2.679.669,80</b>	<b>2.682.208,10</b>	<b>2.538,30</b>	<b>0,00</b>
27	+ Erträge aus int. Leistungsbeziehungen	0,00	0,00	0,00	0,00	0,00	0,00
28	- Aufw. aus int. Leistungsbeziehungen	-315.774,08	-303.828,46	-303.828,46	-321.908,50	-18.080,04	0,00
<b>29</b>	<b>=Teilergebnis (=Z.26,27,28)</b>	<b>2.495.109,11</b>	<b>2.375.841,34</b>	<b>2.375.841,34</b>	<b>2.360.299,60</b>	<b>-15.541,74</b>	<b>0,00</b>

### Teilfinanzrechnung Produkt 020301 Straßenverkehr

Kreis Paderborn

Nr.	Bezeichnung	Ergebnis 2013	Planansatz 2014	fortgesch. Ansatz 2014	Istergebnis 2014	Abw. Ist 2014/ fortg.Plan 2014	Übertragung nach 2015
18	+ Zuwendungen für Investitionsmaßnahmen	0,00	0,00	0,00	0,00	0,00	0,00
19	+ Einz. a.d. Veräußerung v. Sachanlagen	0,00	0,00	0,00	220,00	220,00	0,00
20	+ Einz. a. d. Veräußerung v. Finanzanlagen	0,00	0,00	0,00	0,00	0,00	0,00
21	+ Einz. aus Beiträgen u.ä. Entgelten	0,00	0,00	0,00	0,00	0,00	0,00
22	+ Sonstige Investitionseinzahlungen	0,00	0,00	0,00	0,00	0,00	0,00
<b>23</b>	<b>= Einzahlungen aus Investitionstätigkeit</b>	<b>0,00</b>	<b>0,00</b>	<b>0,00</b>	<b>220,00</b>	<b>220,00</b>	<b>0,00</b>
24	- Ausz.f.d. Erwerb v. Grdstücke & Gebäud.	0,00	0,00	0,00	0,00	0,00	0,00
25	- Ausz.f. Baumaßnahmen	0,00	0,00	0,00	0,00	0,00	0,00
26	- Ausz.f.d. Erwerb v. bewegl. Anlageverm.	0,00	0,00	0,00	0,00	0,00	0,00
27	- Ausz.f.d. Erwerb v. Finanzanlagen	0,00	0,00	0,00	0,00	0,00	0,00
28	- Ausz.v. aktivierbaren Zuwendungen	0,00	0,00	0,00	0,00	0,00	0,00
29	- Sonstige Investitionsauszahlungen	0,00	0,00	0,00	0,00	0,00	0,00
<b>30</b>	<b>= Auszahlungen aus Investitionstätigkeit</b>	<b>0,00</b>	<b>0,00</b>	<b>0,00</b>	<b>0,00</b>	<b>0,00</b>	<b>0,00</b>
<b>31</b>	<b>= Saldo der Investitionstätigkeit (=Z.23 u.30)</b>	<b>0,00</b>	<b>0,00</b>	<b>0,00</b>	<b>220,00</b>	<b>220,00</b>	<b>0,00</b>

<b>Investitionen Produkt 020301 Straßenverkehr</b>							
Kreis Paderborn							
<b>Nr. Bezeichnung</b>	<b>Jahres- ergebnis 2013</b>	<b>Fortg. Ansatz mit HH-Resten 2014</b>	<b>Jahres- ergebnis 2014</b>	<b>Vergl. Fortg. Ansatz-Ergebnis 2014</b>			
<b>OBERHALB der festgelegten Wertgrenze</b>							
I-VERKAUF Verkauf von Vermögensgegenständen			220,00	-220,00			
19 + Einzahlungen a.d. Veräußerung v. Sachanlagen			220,00	-220,00			
<b>Summe</b>			<b>220,00</b>	<b>-220,00</b>			



### Teilergebnisrechnung Produkt 020302 Straßenwesen

Kreis Paderborn

Nr.	Bezeichnung	Ergebnis 2013	Planansatz 2014	fortgesch. Ansatz 2014	Istergebnis 2014	Abw. Ist 2014/ fortg. Plan 2014	Übertragung nach 2015
01	Steuern und ähnliche Abgaben	0,00	0,00	0,00	0,00	0,00	0,00
02	+ Zuwendungen und allgemeine Umlagen	9.034,89	19.535,00	19.535,00	3.500,00	-16.035,00	0,00
03	+ Sonstige Transfererträge	0,00	0,00	0,00	0,00	0,00	0,00
04	+ Öffentlich-rechtliche Leistungsentgelte	797.206,80	450.000,00	450.000,00	1.023.736,60	573.736,60	0,00
05	+ Privatrechtliche Leistungsentgelte	0,00	0,00	0,00	1.322,41	1.322,41	0,00
06	+ Kostenerstattungen und Kostenumlagen	1.114,52	0,00	0,00	2.701,06	2.701,06	0,00
07	+ Sonstige ordentliche Erträge	0,00	0,00	0,00	0,00	0,00	0,00
08	+ Aktivierte Eigenleistung	0,00	0,00	0,00	0,00	0,00	0,00
09	+/-Bestandsveränderungen	0,00	0,00	0,00	0,00	0,00	0,00
<b>10</b>	<b>= Ordentliche Erträge</b>	<b>807.356,21</b>	<b>469.535,00</b>	<b>469.535,00</b>	<b>1.031.260,07</b>	<b>561.725,07</b>	<b>0,00</b>
11	- Personalaufwendungen	-435.999,55	-447.426,00	-447.426,00	-471.969,96	-24.543,96	0,00
12	- Versorgungsaufwendungen	-69.748,63	-89.376,00	-89.376,00	-75.878,99	13.497,01	0,00
13	- Aufw. f. Sach- und Dienstleistungen	-30.957,01	-37.693,00	-37.693,00	-29.801,11	7.891,89	0,00
14	- Bilanzielle Abschreibung	-2.115,57	-2.115,00	-2.115,00	-80,66	2.034,34	0,00
15	- Transferaufwendungen	0,00	0,00	0,00	0,00	0,00	0,00
16	- Sonstige ordentliche Aufwendungen	-7.939,83	-7.568,00	-7.568,00	-6.883,88	684,12	0,00
<b>17</b>	<b>= Ordentliche Aufwendungen</b>	<b>-546.760,59</b>	<b>-584.178,00</b>	<b>-584.178,00</b>	<b>-584.614,60</b>	<b>-436,60</b>	<b>0,00</b>
<b>18</b>	<b>= Ordentliches Ergebnis (=Z.10+17)</b>	<b>260.595,62</b>	<b>-114.643,00</b>	<b>-114.643,00</b>	<b>446.645,47</b>	<b>561.288,47</b>	<b>0,00</b>
19	+ Finanzerträge	0,00	0,00	0,00	0,00	0,00	0,00
20	- Zinsen und sonstige Finanzaufwendungen	0,00	0,00	0,00	0,00	0,00	0,00
<b>21</b>	<b>= Finanzergebnis (=Z.19+20)</b>	<b>0,00</b>	<b>0,00</b>	<b>0,00</b>	<b>0,00</b>	<b>0,00</b>	<b>0,00</b>
<b>22</b>	<b>= Ergebnis der lfd. Verwaltungst. (=Z.18+21)</b>	<b>260.595,62</b>	<b>-114.643,00</b>	<b>-114.643,00</b>	<b>446.645,47</b>	<b>561.288,47</b>	<b>0,00</b>
23	+ außerordentliche Erträge	0,00	0,00	0,00	0,00	0,00	0,00
24	- außerordentliche Aufwendungen	0,00	0,00	0,00	0,00	0,00	0,00
<b>25</b>	<b>= Außerordentliches Ergebnis (=Z.23+24)</b>	<b>0,00</b>	<b>0,00</b>	<b>0,00</b>	<b>0,00</b>	<b>0,00</b>	<b>0,00</b>
<b>26</b>	<b>= Jahresergebnis (=Z.22+25)</b>	<b>260.595,62</b>	<b>-114.643,00</b>	<b>-114.643,00</b>	<b>446.645,47</b>	<b>561.288,47</b>	<b>0,00</b>
27	+ Erträge aus int. Leistungsbeziehungen	0,00	0,00	0,00	0,00	0,00	0,00
28	- Aufw. aus int. Leistungsbeziehungen	-22.174,32	-21.781,62	-21.781,62	-32.352,77	-10.571,15	0,00
<b>29</b>	<b>=Teilergebnis (=Z.26,27,28)</b>	<b>238.421,30</b>	<b>-136.424,62</b>	<b>-136.424,62</b>	<b>414.292,70</b>	<b>550.717,32</b>	<b>0,00</b>

<b>Teilfinanzrechnung Produkt 020302 Straßenwesen</b>							
Kreis Paderborn							
Nr.	Bezeichnung	Ergebnis 2013	Planansatz 2014	fortgesch. Ansatz 2014	Istergebnis 2014	Abw. Ist 2014/fortg. Plan 2014	Übertragung nach 2015
18	+ Zuwendungen für Investitionsmaßnahmen	0,00	0,00	0,00	0,00	0,00	0,00
19	+ Einz. a.d. Veräußerung v. Sachanlagen	1.700,00	0,00	0,00	0,00	0,00	0,00
20	+ Einz. a. d. Veräußerung v. Finanzanlagen	0,00	0,00	0,00	0,00	0,00	0,00
21	+ Einz. aus Beiträgen u.ä. Entgelten	0,00	0,00	0,00	0,00	0,00	0,00
22	+ Sonstige Investitionseinzahlungen	0,00	0,00	0,00	0,00	0,00	0,00
<b>23</b>	<b>= Einzahlungen aus Investitionstätigkeit</b>	<b>1.700,00</b>	<b>0,00</b>	<b>0,00</b>	<b>0,00</b>	<b>0,00</b>	<b>0,00</b>
24	- Ausz.f.d. Erwerb v. Grdstücke & Gebäud.	0,00	0,00	0,00	0,00	0,00	0,00
25	- Ausz.f. Baumaßnahmen	0,00	0,00	0,00	0,00	0,00	0,00
26	- Ausz.f.d. Erwerb v. bewegl. Anlageverm.	0,00	0,00	0,00	0,00	0,00	0,00
27	- Ausz.f.d. Erwerb v. Finanzanlagen	0,00	0,00	0,00	0,00	0,00	0,00
28	- Ausz.v. aktivierbaren Zuwendungen	0,00	0,00	0,00	0,00	0,00	0,00
29	- Sonstige Investitionsauszahlungen	0,00	0,00	0,00	0,00	0,00	0,00
<b>30</b>	<b>= Auszahlungen aus Investitionstätigkeit</b>	<b>0,00</b>	<b>0,00</b>	<b>0,00</b>	<b>0,00</b>	<b>0,00</b>	<b>0,00</b>
<b>31</b>	<b>= Saldo der Investitionstätigkeit (=Z.23 u.30)</b>	<b>1.700,00</b>	<b>0,00</b>	<b>0,00</b>	<b>0,00</b>	<b>0,00</b>	<b>0,00</b>

<b>Investitionen Produkt 020302 Straßenwesen</b>							
Kreis Paderborn							
<b>Nr. Bezeichnung</b>	<b>Jahres- ergebnis 2013</b>	<b>Fortg. Ansatz mit HH-Resten 2014</b>	<b>Jahres- ergebnis 2014</b>	<b>Vergl. Fortg. Ansatz-Ergebnis 2014</b>			
<b>OBERHALB der festgelegten Wertgrenze</b>							
I-VERKAUF Verkauf von Vermögensgegenständen	1.700,00						
19 + Einzahlungen a.d. Veräußerung v. Sachanlagen	1.700,00						
<b>Summe</b>	<b>1.700,00</b>						





### Teilergebnisrechnung Produkt 020401 Veterinärwesen und Verbraucherschutz

Kreis Paderborn

Nr.	Bezeichnung	Ergebnis 2013	Planansatz 2014	fortgesch. Ansatz 2014	Istergebnis 2014	Abw. Ist 2014/ fortg. Plan 2014	Übertragung nach 2015
01	Steuern und ähnliche Abgaben	0,00	0,00	0,00	0,00	0,00	0,00
02	+ Zuwendungen und allgemeine Umlagen	0,00	0,00	0,00	0,00	0,00	0,00
03	+ Sonstige Transfererträge	0,00	0,00	0,00	0,00	0,00	0,00
04	+ Öffentlich-rechtliche Leistungsentgelte	57.325,78	50.500,00	50.500,00	83.779,07	33.279,07	0,00
05	+ Privatrechtliche Leistungsentgelte	124.012,61	65.000,00	65.000,00	107.564,45	42.564,45	0,00
06	+ Kostenerstattungen und Kostenumlagen	27.828,37	0,00	0,00	40.000,00	40.000,00	0,00
07	+ Sonstige ordentliche Erträge	28.283,92	1.500,00	1.500,00	40,00	-1.460,00	0,00
08	+ Aktivierte Eigenleistung	0,00	0,00	0,00	0,00	0,00	0,00
09	+/-Bestandsveränderungen	0,00	0,00	0,00	0,00	0,00	0,00
<b>10</b>	<b>= Ordentliche Erträge</b>	<b>237.450,68</b>	<b>117.000,00</b>	<b>117.000,00</b>	<b>231.383,52</b>	<b>114.383,52</b>	<b>0,00</b>
11	- Personalaufwendungen	-1.527.786,97	-1.506.130,00	-1.506.130,00	-1.630.394,79	-124.264,79	0,00
12	- Versorgungsaufwendungen	-243.309,17	-270.560,00	-270.560,00	-272.580,75	-2.020,75	0,00
13	- Aufw. f. Sach- und Dienstleistungen	-518.957,42	-531.876,00	-531.876,00	-535.767,45	-3.891,45	0,00
14	- Bilanzielle Abschreibung	-5.760,55	-5.761,00	-5.761,00	-5.755,70	5,30	0,00
15	- Transferaufwendungen	-482.551,28	-566.500,00	-566.500,00	-698.916,24	-132.416,24	0,00
16	- Sonstige ordentliche Aufwendungen	-67.648,83	-80.165,50	-80.165,50	-83.042,91	-2.877,41	0,00
<b>17</b>	<b>= Ordentliche Aufwendungen</b>	<b>-2.846.014,22</b>	<b>-2.960.992,50</b>	<b>-2.960.992,50</b>	<b>-3.226.457,84</b>	<b>-265.465,34</b>	<b>0,00</b>
<b>18</b>	<b>= Ordentliches Ergebnis (=Z.10+17)</b>	<b>-2.608.563,54</b>	<b>-2.843.992,50</b>	<b>-2.843.992,50</b>	<b>-2.995.074,32</b>	<b>-151.081,82</b>	<b>0,00</b>
19	+ Finanzerträge	0,00	0,00	0,00	0,00	0,00	0,00
20	- Zinsen und sonstige Finanzaufwendungen	0,00	0,00	0,00	0,00	0,00	0,00
<b>21</b>	<b>= Finanzergebnis (=Z.19+20)</b>	<b>0,00</b>	<b>0,00</b>	<b>0,00</b>	<b>0,00</b>	<b>0,00</b>	<b>0,00</b>
<b>22</b>	<b>= Ergebnis der lfd. Verwaltungst. (=Z.18+21)</b>	<b>-2.608.563,54</b>	<b>-2.843.992,50</b>	<b>-2.843.992,50</b>	<b>-2.995.074,32</b>	<b>-151.081,82</b>	<b>0,00</b>
23	+ außerordentliche Erträge	0,00	0,00	0,00	0,00	0,00	0,00
24	- außerordentliche Aufwendungen	0,00	0,00	0,00	0,00	0,00	0,00
<b>25</b>	<b>= Außerordentliches Ergebnis (=Z.23+24)</b>	<b>0,00</b>	<b>0,00</b>	<b>0,00</b>	<b>0,00</b>	<b>0,00</b>	<b>0,00</b>
<b>26</b>	<b>= Jahresergebnis (=Z.22+25)</b>	<b>-2.608.563,54</b>	<b>-2.843.992,50</b>	<b>-2.843.992,50</b>	<b>-2.995.074,32</b>	<b>-151.081,82</b>	<b>0,00</b>
27	+ Erträge aus int. Leistungsbeziehungen	0,00	0,00	0,00	0,00	0,00	0,00
28	- Aufw. aus int. Leistungsbeziehungen	-55.657,38	-55.084,00	-55.084,00	-54.050,06	1.033,94	0,00
<b>29</b>	<b>=Teilergebnis (=Z.26,27,28)</b>	<b>-2.664.220,92</b>	<b>-2.899.076,50</b>	<b>-2.899.076,50</b>	<b>-3.049.124,38</b>	<b>-150.047,88</b>	<b>0,00</b>

<b>Teilfinanzrechnung Produkt 020401 Veterinärwesen und Verbraucherschutz</b>							
Kreis Paderborn							
Nr.	Bezeichnung	Ergebnis 2013	Planansatz 2014	fortgesch. Ansatz 2014	Istergebnis 2014	Abw. Ist 2014/fortg. Plan 2014	Übertragung nach 2015
18	+ Zuwendungen für Investitionsmaßnahmen	0,00	0,00	0,00	0,00	0,00	0,00
19	+ Einz. a.d. Veräußerung v. Sachanlagen	0,00	0,00	0,00	0,00	0,00	0,00
20	+ Einz. a. d. Veräußerung v. Finanzanlagen	0,00	0,00	0,00	0,00	0,00	0,00
21	+ Einz. aus Beiträgen u.ä. Entgelten	0,00	0,00	0,00	0,00	0,00	0,00
22	+ Sonstige Investitionseinzahlungen	0,00	0,00	0,00	0,00	0,00	0,00
<b>23</b>	<b>= Einzahlungen aus Investitionstätigkeit</b>	<b>0,00</b>	<b>0,00</b>	<b>0,00</b>	<b>0,00</b>	<b>0,00</b>	<b>0,00</b>
24	- Ausz.f.d. Erwerb v. Grdstücke & Gebäud.	0,00	0,00	0,00	0,00	0,00	0,00
25	- Ausz.f. Baumaßnahmen	0,00	0,00	0,00	0,00	0,00	0,00
26	- Ausz.f.d. Erwerb v. bewegl. Anlageverm.	-491,25	-3.200,00	-3.200,00	-255,83	2.944,17	0,00
27	- Ausz.f.d. Erwerb v. Finanzanlagen	0,00	0,00	0,00	0,00	0,00	0,00
28	- Ausz.v. aktivierbaren Zuwendungen	0,00	0,00	0,00	0,00	0,00	0,00
29	- Sonstige Investitionsauszahlungen	0,00	0,00	0,00	0,00	0,00	0,00
<b>30</b>	<b>= Auszahlungen aus Investitionstätigkeit</b>	<b>-491,25</b>	<b>-3.200,00</b>	<b>-3.200,00</b>	<b>-255,83</b>	<b>2.944,17</b>	<b>0,00</b>
<b>31</b>	<b>= Saldo der Investitionstätigkeit (=Z.23 u.30)</b>	<b>-491,25</b>	<b>-3.200,00</b>	<b>-3.200,00</b>	<b>-255,83</b>	<b>2.944,17</b>	<b>0,00</b>

<b>Investitionen Produkt 020401 Veterinärwesen und Verbraucherschutz</b>							
Kreis Paderborn							
<b>Nr. Bezeichnung</b>	<b>Jahres- ergebnis 2013</b>	<b>Fortg. Ansatz mit HH-Resten 2014</b>	<b>Jahres- ergebnis 2014</b>	<b>Vergl. Fortg. Ansatz-Ergebnis 2014</b>			
<b>OBERHALB der festgelegten Wertgrenze</b>							
I39BGA001 Anschaffung von BGA		-1.000,00		-1.000,00			
26 - Auszahlungen f.d. Erwerb v. bewegl. Anlageverm.		-1.000,00		-1.000,00			
<b>Summe</b>		<b>-1.000,00</b>		<b>-1.000,00</b>			



**Teilergebnisrechnung Produkt 020402 Gebührenhaushalt Veterinärwesen u. Verbraucherschutz**

Kreis Paderborn

Nr.	Bezeichnung	Ergebnis 2013	Planansatz 2014	fortgesch. Ansatz 2014	Istergebnis 2014	Abw. Ist 2014/ fortg. Plan 2014	Übertragung nach 2015
01	Steuern und ähnliche Abgaben	0,00	0,00	0,00	0,00	0,00	0,00
02	+ Zuwendungen und allgemeine Umlagen	0,00	0,00	0,00	0,00	0,00	0,00
03	+ Sonstige Transfererträge	0,00	0,00	0,00	0,00	0,00	0,00
04	+ Öffentlich-rechtliche Leistungsentgelte	2.422.322,93	2.443.406,72	2.443.406,72	2.615.620,19	172.213,47	0,00
05	+ Privatrechtliche Leistungsentgelte	0,00	0,00	0,00	0,00	0,00	0,00
06	+ Kostenerstattungen und Kostenumlagen	10.251,80	0,00	0,00	1.479,91	1.479,91	0,00
07	+ Sonstige ordentliche Erträge	0,00	0,00	0,00	0,00	0,00	0,00
08	+ Aktivierte Eigenleistung	0,00	0,00	0,00	0,00	0,00	0,00
09	+/-Bestandsveränderungen	0,00	0,00	0,00	0,00	0,00	0,00
<b>10</b>	<b>= Ordentliche Erträge</b>	<b>2.432.574,73</b>	<b>2.443.406,72</b>	<b>2.443.406,72</b>	<b>2.617.100,10</b>	<b>173.693,38</b>	<b>0,00</b>
11	- Personalaufwendungen	-2.293.154,23	-2.273.400,00	-2.273.400,00	-2.477.175,96	-203.775,96	0,00
12	- Versorgungsaufwendungen	-31.900,54	-36.480,00	-36.480,00	-34.437,38	2.042,62	0,00
13	- Aufw. f. Sach- und Dienstleistungen	-48.629,07	-55.900,00	-55.900,00	-56.257,53	-357,53	0,00
14	- Bilanzielle Abschreibung	0,00	0,00	0,00	0,00	0,00	0,00
15	- Transferaufwendungen	0,00	0,00	0,00	0,00	0,00	0,00
16	- Sonstige ordentliche Aufwendungen	-14.089,88	-12.900,00	-12.900,00	-13.217,98	-317,98	0,00
<b>17</b>	<b>= Ordentliche Aufwendungen</b>	<b>-2.387.773,72</b>	<b>-2.378.680,00</b>	<b>-2.378.680,00</b>	<b>-2.581.088,85</b>	<b>-202.408,85</b>	<b>0,00</b>
<b>18</b>	<b>= Ordentliches Ergebnis (=Z.10+17)</b>	<b>44.801,01</b>	<b>64.726,72</b>	<b>64.726,72</b>	<b>36.011,25</b>	<b>-28.715,47</b>	<b>0,00</b>
19	+ Finanzerträge	0,00	0,00	0,00	0,00	0,00	0,00
20	- Zinsen und sonstige Finanzaufwendungen	0,00	0,00	0,00	0,00	0,00	0,00
<b>21</b>	<b>= Finanzergebnis (=Z.19+20)</b>	<b>0,00</b>	<b>0,00</b>	<b>0,00</b>	<b>0,00</b>	<b>0,00</b>	<b>0,00</b>
<b>22</b>	<b>= Ergebnis der lfd. Verwaltungst. (=Z.18+21)</b>	<b>44.801,01</b>	<b>64.726,72</b>	<b>64.726,72</b>	<b>36.011,25</b>	<b>-28.715,47</b>	<b>0,00</b>
23	+ außerordentliche Erträge	0,00	0,00	0,00	0,00	0,00	0,00
24	- außerordentliche Aufwendungen	0,00	0,00	0,00	0,00	0,00	0,00
<b>25</b>	<b>= Außerordentliches Ergebnis (=Z.23+24)</b>	<b>0,00</b>	<b>0,00</b>	<b>0,00</b>	<b>0,00</b>	<b>0,00</b>	<b>0,00</b>
<b>26</b>	<b>= Jahresergebnis (=Z.22+25)</b>	<b>44.801,01</b>	<b>64.726,72</b>	<b>64.726,72</b>	<b>36.011,25</b>	<b>-28.715,47</b>	<b>0,00</b>
27	+ Erträge aus int. Leistungsbeziehungen	0,00	0,00	0,00	0,00	0,00	0,00
28	- Aufw. aus int. Leistungsbeziehungen	-63.785,83	-64.726,72	-64.726,72	-64.326,84	399,88	0,00
<b>29</b>	<b>=Teilergebnis (=Z.26,27,28)</b>	<b>-18.984,82</b>	<b>0,00</b>	<b>0,00</b>	<b>-28.315,59</b>	<b>-28.315,59</b>	<b>0,00</b>

<b>Teilfinanzrechnung Produkt 020402 Gebührenhaushalt Veterinärwesen u. Verbraucherschutz</b>							
Kreis Paderborn							
Nr.	Bezeichnung	Ergebnis 2013	Planansatz 2014	fortgesch. Ansatz 2014	Istergebnis 2014	Abw. Ist 2014/ fortg.Plan 2014	Übertragung nach 2015
18	+ Zuwendungen für Investitionsmaßnahmen	0,00	0,00	0,00	0,00	0,00	0,00
19	+ Einz. a.d. Veräußerung v. Sachanlagen	0,00	0,00	0,00	0,00	0,00	0,00
20	+ Einz. a. d. Veräußerung v. Finanzanlagen	0,00	0,00	0,00	0,00	0,00	0,00
21	+ Einz. aus Beiträgen u.ä. Entgelten	0,00	0,00	0,00	0,00	0,00	0,00
22	+ Sonstige Investitionseinzahlungen	0,00	0,00	0,00	0,00	0,00	0,00
<b>23</b>	<b>= Einzahlungen aus Investitionstätigkeit</b>	<b>0,00</b>	<b>0,00</b>	<b>0,00</b>	<b>0,00</b>	<b>0,00</b>	<b>0,00</b>
24	- Ausz.f.d. Erwerb v. Grdstücke & Gebäud.	0,00	0,00	0,00	0,00	0,00	0,00
25	- Ausz.f. Baumaßnahmen	0,00	0,00	0,00	0,00	0,00	0,00
26	- Ausz.f.d. Erwerb v. bewegl. Anlageverm.	-1.721,75	-1.200,00	-1.200,00	46,04	1.246,04	0,00
27	- Ausz.f.d. Erwerb v. Finanzanlagen	0,00	0,00	0,00	0,00	0,00	0,00
28	- Ausz.v. aktivierbaren Zuwendungen	0,00	0,00	0,00	0,00	0,00	0,00
29	- Sonstige Investitionsauszahlungen	0,00	0,00	0,00	0,00	0,00	0,00
<b>30</b>	<b>= Auszahlungen aus Investitionstätigkeit</b>	<b>-1.721,75</b>	<b>-1.200,00</b>	<b>-1.200,00</b>	<b>46,04</b>	<b>1.246,04</b>	<b>0,00</b>
<b>31</b>	<b>= Saldo der Investitionstätigkeit (=Z.23 u.30)</b>	<b>-1.721,75</b>	<b>-1.200,00</b>	<b>-1.200,00</b>	<b>46,04</b>	<b>1.246,04</b>	<b>0,00</b>

<b>Investitionen Produkt 020402 Gebührenhaushalt Veterinärwesen u. Verbraucherschutz</b>							
Kreis Paderborn							
<b>Nr. Bezeichnung</b>	<b>Jahres- ergebnis 2013</b>	<b>Fortg. Ansatz mit HH-Resten 2014</b>	<b>Jahres- ergebnis 2014</b>	<b>Vergl. Fortg. Ansatz-Ergebnis 2014</b>			
<b>OBERHALB der festgelegten Wertgrenze</b>							
I39BGA002 Anschaffung von BGA (GebührenHH)		-1.000,00		-1.000,00			
26 - Auszahlungen f.d. Erwerb v. bewegl. Anlageverm.		-1.000,00		-1.000,00			
<b>Summe</b>		<b>-1.000,00</b>		<b>-1.000,00</b>			





### Teilergebnisrechnung Produkt 020501 Feuerschutz

Kreis Paderborn

Nr.	Bezeichnung	Ergebnis 2013	Planansatz 2014	fortgesch. Ansatz 2014	Istergebnis 2014	Abw. Ist 2014/ fortg. Plan 2014	Übertragung nach 2015
01	Steuern und ähnliche Abgaben	0,00	0,00	0,00	0,00	0,00	0,00
02	+ Zuwendungen und allgemeine Umlagen	79.452,85	71.886,00	71.886,00	87.014,87	15.128,87	0,00
03	+ Sonstige Transfererträge	0,00	0,00	0,00	0,00	0,00	0,00
04	+ Öffentlich-rechtliche Leistungsentgelte	42.541,09	35.000,00	35.000,00	64.476,90	29.476,90	0,00
05	+ Privatrechtliche Leistungsentgelte	8.994,14	5.800,00	5.800,00	19.274,29	13.474,29	0,00
06	+ Kostenerstattungen und Kostenumlagen	1.257,77	0,00	0,00	693,11	693,11	0,00
07	+ Sonstige ordentliche Erträge	0,00	0,00	0,00	290.459,13	290.459,13	0,00
08	+ Aktivierte Eigenleistung	0,00	0,00	0,00	0,00	0,00	0,00
09	+/-Bestandsveränderungen	0,00	0,00	0,00	0,00	0,00	0,00
<b>10</b>	<b>= Ordentliche Erträge</b>	<b>132.245,85</b>	<b>112.686,00</b>	<b>112.686,00</b>	<b>461.918,30</b>	<b>349.232,30</b>	<b>0,00</b>
11	- Personalaufwendungen	-542.691,87	-421.094,00	-421.094,00	-562.622,35	-141.528,35	0,00
12	- Versorgungsaufwendungen	-125.439,38	-32.224,00	-32.224,00	-149.423,27	-117.199,27	0,00
13	- Aufw. f. Sach- und Dienstleistungen	-366.697,79	-211.886,00	-211.886,00	-158.247,68	53.638,32	0,00
14	- Bilanzielle Abschreibung	-119.195,41	-116.019,00	-116.019,00	-128.112,44	-12.093,44	0,00
15	- Transferaufwendungen	-4.100,00	-4.100,00	-4.100,00	-3.600,00	500,00	0,00
16	- Sonstige ordentliche Aufwendungen	-142.082,43	-171.102,10	-171.102,10	-203.549,65	-32.447,55	0,00
<b>17</b>	<b>= Ordentliche Aufwendungen</b>	<b>-1.300.206,88</b>	<b>-956.425,10</b>	<b>-956.425,10</b>	<b>-1.205.555,39</b>	<b>-249.130,29</b>	<b>0,00</b>
<b>18</b>	<b>= Ordentliches Ergebnis (=Z.10+17)</b>	<b>-1.167.961,03</b>	<b>-843.739,10</b>	<b>-843.739,10</b>	<b>-743.637,09</b>	<b>100.102,01</b>	<b>0,00</b>
19	+ Finanzerträge	0,00	0,00	0,00	0,00	0,00	0,00
20	- Zinsen und sonstige Finanzaufwendungen	0,00	0,00	0,00	0,00	0,00	0,00
<b>21</b>	<b>= Finanzergebnis (=Z.19+20)</b>	<b>0,00</b>	<b>0,00</b>	<b>0,00</b>	<b>0,00</b>	<b>0,00</b>	<b>0,00</b>
<b>22</b>	<b>= Ergebnis der lfd. Verwaltungst. (=Z.18+21)</b>	<b>-1.167.961,03</b>	<b>-843.739,10</b>	<b>-843.739,10</b>	<b>-743.637,09</b>	<b>100.102,01</b>	<b>0,00</b>
23	+ außerordentliche Erträge	0,00	0,00	0,00	0,00	0,00	0,00
24	- außerordentliche Aufwendungen	0,00	0,00	0,00	0,00	0,00	0,00
<b>25</b>	<b>= Außerordentliches Ergebnis (=Z.23+24)</b>	<b>0,00</b>	<b>0,00</b>	<b>0,00</b>	<b>0,00</b>	<b>0,00</b>	<b>0,00</b>
<b>26</b>	<b>= Jahresergebnis (=Z.22+25)</b>	<b>-1.167.961,03</b>	<b>-843.739,10</b>	<b>-843.739,10</b>	<b>-743.637,09</b>	<b>100.102,01</b>	<b>0,00</b>
27	+ Erträge aus int. Leistungsbeziehungen	0,00	0,00	0,00	0,00	0,00	0,00
28	- Aufw. aus int. Leistungsbeziehungen	-916.199,34	-912.212,03	-912.212,03	-866.522,42	45.689,61	0,00
<b>29</b>	<b>=Teilergebnis (=Z.26,27,28)</b>	<b>-2.084.160,37</b>	<b>-1.755.951,13</b>	<b>-1.755.951,13</b>	<b>-1.610.159,51</b>	<b>145.791,62</b>	<b>0,00</b>

<b>Teilfinanzrechnung Produkt 020501 Feuerschutz</b>							
Kreis Paderborn							
Nr.	Bezeichnung	Ergebnis 2013	Planansatz 2014	fortgesch. Ansatz 2014	Istergebnis 2014	Abw. Ist 2014/fortg. Plan 2014	Übertragung nach 2015
18	+ Zuwendungen für Investitionsmaßnahmen	107.661,59	16.100,00	16.100,00	45.010,54	28.910,54	0,00
19	+ Einz. a.d. Veräußerung v. Sachanlagen	3.050,00	0,00	0,00	0,00	0,00	0,00
20	+ Einz. a. d. Veräußerung v. Finanzanlagen	0,00	0,00	0,00	0,00	0,00	0,00
21	+ Einz. aus Beiträgen u.ä. Entgelten	0,00	0,00	0,00	0,00	0,00	0,00
22	+ Sonstige Investitionseinzahlungen	0,00	0,00	0,00	0,00	0,00	0,00
<b>23</b>	<b>= Einzahlungen aus Investitionstätigkeit</b>	<b>110.711,59</b>	<b>16.100,00</b>	<b>16.100,00</b>	<b>45.010,54</b>	<b>28.910,54</b>	<b>0,00</b>
24	- Ausz.f.d. Erwerb v. Grdstücke & Gebäud.	-8.576,00	0,00	0,00	0,00	0,00	0,00
25	- Ausz.f. Baumaßnahmen	0,00	0,00	0,00	0,00	0,00	0,00
26	- Ausz.f.d. Erwerb v. bewegl. Anlageverm.	-127.686,55	-401.100,00	-522.800,00	-122.187,49	400.612,51	-382.400,00
27	- Ausz.f.d. Erwerb v. Finanzanlagen	0,00	0,00	0,00	0,00	0,00	0,00
28	- Ausz.v. aktivierbaren Zuwendungen	0,00	0,00	0,00	0,00	0,00	0,00
29	- Sonstige Investitionsauszahlungen	-32.056,89	0,00	0,00	0,00	0,00	0,00
<b>30</b>	<b>= Auszahlungen aus Investitionstätigkeit</b>	<b>-168.319,44</b>	<b>-401.100,00</b>	<b>-522.800,00</b>	<b>-122.187,49</b>	<b>400.612,51</b>	<b>-382.400,00</b>
<b>31</b>	<b>= Saldo der Investitionstätigkeit (=Z.23 u.30)</b>	<b>-57.607,85</b>	<b>-385.000,00</b>	<b>-506.700,00</b>	<b>-77.176,95</b>	<b>429.523,05</b>	<b>-382.400,00</b>

<b>Investitionen Produkt 020501 Feuerschutz</b>							
Kreis Paderborn							
<b>Nr. Bezeichnung</b>	<b>Jahres- ergebnis 2013</b>	<b>Fortg. Ansatz mit HH-Resten 2014</b>	<b>Jahres- ergebnis 2014</b>	<b>Vergl. Fortg. Ansatz-Ergebnis 2014</b>			
<b>OBERHALB der festgelegten Wertgrenze</b>							
I-VERKAUF Verkauf von Vermögensgegenständen	3.050,00						
19 + Einzahlungen a.d. Veräußerung v. Sachanlagen	3.050,00						
I08.200001 Investitionspauschale	91.413,21						
18 + Zuwendungen für Investitionsmaßnahmen	91.413,21						
I08.320010 Landeszuweisung aus der Feuerschutzsteuer	16.248,38	16.100,00	16.242,68	-142,68			
18 + Zuwendungen für Investitionsmaßnahmen	16.248,38	16.100,00	16.242,68	-142,68			
I32BGA-F1 Ausstattungsgegenstände f. KFT	-75.914,34	-227.800,00	-88.866,63	-138.933,37			
18 + Zuwendungen für Investitionsmaßnahmen			28.767,86	-28.767,86			
24 - Auszahlungen f.d. Erwerb v. Grdstücke & Gebäud.	-8.576,00						
26 - Auszahlungen f.d. Erwerb v. bewegl. Anlageverm.	-35.281,45	-227.800,00	-117.634,49	-110.165,51			
29 - Sonstige Investitionsauszahlungen	-32.056,89						
I32KFZ-F/K KFZ-Beschaffung Feuerschutz/Krankentransp.	-74.531,57						
18 + Zuwendungen für Investitionsmaßnahmen	16.248,38						
26 - Auszahlungen f.d. Erwerb v. bewegl. Anlageverm.	-90.779,95						
I32KFZ-F1 Kraftfahrzeugbeschaffung		-290.000,00		-290.000,00			
26 - Auszahlungen f.d. Erwerb v. bewegl. Anlageverm.		-290.000,00		-290.000,00			
<b>Summe</b>	<b>-39.734,32</b>	<b>-501.700,00</b>	<b>-72.623,95</b>	<b>-429.076,05</b>			



### Teilergebnisrechnung Produkt 020502 Krankentransport und Rettungsdienst

Kreis Paderborn

Nr.	Bezeichnung	Ergebnis 2013	Planansatz 2014	fortgesch. Ansatz 2014	Istergebnis 2014	Abw. Ist 2014/fortg. Plan 2014	Übertragung nach 2015
01	Steuern und ähnliche Abgaben	0,00	0,00	0,00	0,00	0,00	0,00
02	+ Zuwendungen und allgemeine Umlagen	31.487,67	31.488,00	31.488,00	20.681,98	-10.806,02	0,00
03	+ Sonstige Transfererträge	0,00	0,00	0,00	0,00	0,00	0,00
04	+ Öffentlich-rechtliche Leistungsentgelte	9.259.782,24	10.076.541,61	10.076.541,61	9.950.378,76	-126.162,85	0,00
05	+ Privatrechtliche Leistungsentgelte	26.292,66	0,00	0,00	7.212,55	7.212,55	0,00
06	+ Kostenerstattungen und Kostenumlagen	29.406,27	22.500,00	22.500,00	27.206,86	4.706,86	0,00
07	+ Sonstige ordentliche Erträge	0,00	0,00	0,00	0,00	0,00	0,00
08	+ Aktivierte Eigenleistung	0,00	0,00	0,00	0,00	0,00	0,00
09	+/-Bestandsveränderungen	0,00	0,00	0,00	0,00	0,00	0,00
<b>10</b>	<b>= Ordentliche Erträge</b>	<b>9.346.968,84</b>	<b>10.130.529,61</b>	<b>10.130.529,61</b>	<b>10.005.480,15</b>	<b>-125.049,46</b>	<b>0,00</b>
11	- Personalaufwendungen	-3.041.128,31	-3.397.846,00	-3.397.846,00	-3.497.423,84	-99.577,84	0,00
12	- Versorgungsaufwendungen	-226.547,87	-296.096,00	-296.096,00	-260.323,35	35.772,65	0,00
13	- Aufw. f. Sach- und Dienstleistungen	-647.225,84	-548.532,00	-548.532,00	-554.480,52	-5.948,52	0,00
14	- Bilanzielle Abschreibung	-347.322,71	-341.820,00	-341.820,00	-357.798,48	-15.978,48	0,00
15	- Transferaufwendungen	-3.314.941,54	-3.526.000,00	-3.526.000,00	-3.505.870,96	20.129,04	0,00
16	- Sonstige ordentliche Aufwendungen	-696.399,42	-469.784,20	-469.784,20	-584.345,07	-114.560,87	0,00
<b>17</b>	<b>= Ordentliche Aufwendungen</b>	<b>-8.273.565,69</b>	<b>-8.580.078,20</b>	<b>-8.580.078,20</b>	<b>-8.760.242,22</b>	<b>-180.164,02</b>	<b>0,00</b>
<b>18</b>	<b>= Ordentliches Ergebnis (=Z.10+17)</b>	<b>1.073.403,15</b>	<b>1.550.451,41</b>	<b>1.550.451,41</b>	<b>1.245.237,93</b>	<b>-305.213,48</b>	<b>0,00</b>
19	+ Finanzerträge	0,00	0,00	0,00	0,00	0,00	0,00
20	- Zinsen und sonstige Finanzaufwendungen	0,00	0,00	0,00	0,00	0,00	0,00
<b>21</b>	<b>= Finanzergebnis (=Z.19+20)</b>	<b>0,00</b>	<b>0,00</b>	<b>0,00</b>	<b>0,00</b>	<b>0,00</b>	<b>0,00</b>
<b>22</b>	<b>= Ergebnis der lfd. Verwaltungst. (=Z.18+21)</b>	<b>1.073.403,15</b>	<b>1.550.451,41</b>	<b>1.550.451,41</b>	<b>1.245.237,93</b>	<b>-305.213,48</b>	<b>0,00</b>
23	+ außerordentliche Erträge	0,00	0,00	0,00	0,00	0,00	0,00
24	- außerordentliche Aufwendungen	0,00	0,00	0,00	0,00	0,00	0,00
<b>25</b>	<b>= Außerordentliches Ergebnis (=Z.23+24)</b>	<b>0,00</b>	<b>0,00</b>	<b>0,00</b>	<b>0,00</b>	<b>0,00</b>	<b>0,00</b>
<b>26</b>	<b>= Jahresergebnis (=Z.22+25)</b>	<b>1.073.403,15</b>	<b>1.550.451,41</b>	<b>1.550.451,41</b>	<b>1.245.237,93</b>	<b>-305.213,48</b>	<b>0,00</b>
27	+ Erträge aus int. Leistungsbeziehungen	0,00	0,00	0,00	0,00	0,00	0,00
28	- Aufw. aus int. Leistungsbeziehungen	-1.073.403,15	-1.550.451,25	-1.550.451,25	-1.247.666,96	302.784,29	0,00
<b>29</b>	<b>=Teilergebnis (=Z.26,27,28)</b>	<b>0,00</b>	<b>0,16</b>	<b>0,16</b>	<b>-2.429,03</b>	<b>-2.429,19</b>	<b>0,00</b>

<b>Teilfinanzrechnung Produkt 020502 Krankentransport und Rettungsdienst</b>							
Kreis Paderborn							
Nr.	Bezeichnung	Ergebnis 2013	Planansatz 2014	fortgesch. Ansatz 2014	Istergebnis 2014	Abw. Ist 2014/ fortg. Plan 2014	Übertragung nach 2015
18	+ Zuwendungen für Investitionsmaßnahmen	0,00	0,00	0,00	0,00	0,00	0,00
19	+ Einz. a.d. Veräußerung v. Sachanlagen	0,00	0,00	0,00	5.000,00	5.000,00	0,00
20	+ Einz. a. d. Veräußerung v. Finanzanlagen	0,00	0,00	0,00	0,00	0,00	0,00
21	+ Einz. aus Beiträgen u.ä. Entgelten	0,00	0,00	0,00	0,00	0,00	0,00
22	+ Sonstige Investitionseinzahlungen	0,00	0,00	0,00	0,00	0,00	0,00
<b>23</b>	<b>= Einzahlungen aus Investitionstätigkeit</b>	<b>0,00</b>	<b>0,00</b>	<b>0,00</b>	<b>5.000,00</b>	<b>5.000,00</b>	<b>0,00</b>
24	- Ausz.f.d. Erwerb v. Grdstücke & Gebäud.	0,00	-80.000,00	-80.000,00	0,00	80.000,00	0,00
25	- Ausz.f. Baumaßnahmen	0,00	-920.000,00	-920.000,00	0,00	920.000,00	-1.000.000,00
26	- Ausz.f.d. Erwerb v. bewegl. Anlageverm.	-124.394,55	-154.500,00	-462.400,00	-268.115,78	194.284,22	-169.300,00
27	- Ausz.f.d. Erwerb v. Finanzanlagen	0,00	0,00	0,00	0,00	0,00	0,00
28	- Ausz.v. aktivierbaren Zuwendungen	0,00	0,00	0,00	0,00	0,00	0,00
29	- Sonstige Investitionsauszahlungen	0,00	0,00	0,00	0,00	0,00	0,00
<b>30</b>	<b>= Auszahlungen aus Investitionstätigkeit</b>	<b>-124.394,55</b>	<b>-1.154.500,00</b>	<b>-1.462.400,00</b>	<b>-268.115,78</b>	<b>1.194.284,22</b>	<b>-1.169.300,00</b>
<b>31</b>	<b>= Saldo der Investitionstätigkeit (=Z.23 u.30)</b>	<b>-124.394,55</b>	<b>-1.154.500,00</b>	<b>-1.462.400,00</b>	<b>-263.115,78</b>	<b>1.199.284,22</b>	<b>-1.169.300,00</b>

<b>Investitionen Produkt 020502 Krankentransport und Rettungsdienst</b>							
Kreis Paderborn							
<b>Nr. Bezeichnung</b>	<b>Jahres- ergebnis 2013</b>	<b>Fortg. Ansatz mit HH-Resten 2014</b>	<b>Jahres- ergebnis 2014</b>	<b>Vergl. Fortg. Ansatz-Ergebnis 2014</b>			
<b>OBERHALB der festgelegten Wertgrenze</b>							
I-VERKAUF Verkauf von Vermögensgegenständen 19 + Einzahlungen a.d. Veräußerung v. Sachanlagen			5.000,00 5.000,00	-5.000,00 -5.000,00			
I14.650001 Neubau Rettungswache Büren 24 - Auszahlungen f.d. Erwerb v. Grdstücke & Gebäud. 25 - Auszahlungen f. Baumaßnahmen		-1.000.000,00 -80.000,00 -920.000,00		-1.000.000,00 -80.000,00 -920.000,00			
I32BGA-K1 BGA für Krankentransport-/Rettungsdienst 26 - Auszahlungen f.d. Erwerb v. bewegl. Anlageverm.	-4.280,74 -4.280,74	-309.500,00 -309.500,00	-182.060,15 -182.060,15	-127.439,85 -127.439,85			
I32KFZ-K1 Kraftfahrzeugbeschaffung 26 - Auszahlungen f.d. Erwerb v. bewegl. Anlageverm.	-107.358,88 -107.358,88	-138.900,00 -138.900,00	-66.981,32 -66.981,32	-71.918,68 -71.918,68			
<b>Summe</b>	<b>-111.639,62</b>	<b>-1.448.400,00</b>	<b>-244.041,47</b>	<b>-1.204.358,53</b>			





### Teilergebnisrechnung Produkt 020503 Katastrophenschutz

Kreis Paderborn

Nr.	Bezeichnung	Ergebnis 2013	Planansatz 2014	fortgesch. Ansatz 2014	Istergebnis 2014	Abw. Ist 2014/ fortg. Plan 2014	Übertragung nach 2015
01	Steuern und ähnliche Abgaben	0,00	0,00	0,00	0,00	0,00	0,00
02	+ Zuwendungen und allgemeine Umlagen	23.718,01	31.666,00	31.666,00	25.346,74	-6.319,26	0,00
03	+ Sonstige Transfererträge	0,00	0,00	0,00	0,00	0,00	0,00
04	+ Öffentlich-rechtliche Leistungsentgelte	0,00	0,00	0,00	0,00	0,00	0,00
05	+ Privatrechtliche Leistungsentgelte	1.498,31	0,00	0,00	626,94	626,94	0,00
06	+ Kostenerstattungen und Kostenumlagen	2.117,36	0,00	0,00	5.693,60	5.693,60	0,00
07	+ Sonstige ordentliche Erträge	0,00	0,00	0,00	0,00	0,00	0,00
08	+ Aktivierte Eigenleistung	0,00	0,00	0,00	0,00	0,00	0,00
09	+/-Bestandsveränderungen	0,00	0,00	0,00	0,00	0,00	0,00
<b>10</b>	<b>= Ordentliche Erträge</b>	<b>27.333,68</b>	<b>31.666,00</b>	<b>31.666,00</b>	<b>31.667,28</b>	<b>1,28</b>	<b>0,00</b>
11	- Personalaufwendungen	-103.244,19	-111.212,00	-111.212,00	-102.793,09	8.418,91	0,00
12	- Versorgungsaufwendungen	-10.273,07	-8.512,00	-8.512,00	-13.424,74	-4.912,74	0,00
13	- Aufw. f. Sach- und Dienstleistungen	-36.185,45	-62.000,00	-62.000,00	-36.585,11	25.414,89	0,00
14	- Bilanzielle Abschreibung	-3.619,66	-3.011,00	-3.011,00	-7.116,76	-4.105,76	0,00
15	- Transferaufwendungen	0,00	0,00	0,00	0,00	0,00	0,00
16	- Sonstige ordentliche Aufwendungen	-58,00	0,00	0,00	-69,00	-69,00	0,00
<b>17</b>	<b>= Ordentliche Aufwendungen</b>	<b>-153.380,37</b>	<b>-184.735,00</b>	<b>-184.735,00</b>	<b>-159.988,70</b>	<b>24.746,30</b>	<b>0,00</b>
<b>18</b>	<b>= Ordentliches Ergebnis (=Z.10+17)</b>	<b>-126.046,69</b>	<b>-153.069,00</b>	<b>-153.069,00</b>	<b>-128.321,42</b>	<b>24.747,58</b>	<b>0,00</b>
19	+ Finanzerträge	0,00	0,00	0,00	0,00	0,00	0,00
20	- Zinsen und sonstige Finanzaufwendungen	0,00	0,00	0,00	0,00	0,00	0,00
<b>21</b>	<b>= Finanzergebnis (=Z.19+20)</b>	<b>0,00</b>	<b>0,00</b>	<b>0,00</b>	<b>0,00</b>	<b>0,00</b>	<b>0,00</b>
<b>22</b>	<b>= Ergebnis der lfd. Verwaltungst. (=Z.18+21)</b>	<b>-126.046,69</b>	<b>-153.069,00</b>	<b>-153.069,00</b>	<b>-128.321,42</b>	<b>24.747,58</b>	<b>0,00</b>
23	+ außerordentliche Erträge	0,00	0,00	0,00	0,00	0,00	0,00
24	- außerordentliche Aufwendungen	0,00	0,00	0,00	0,00	0,00	0,00
<b>25</b>	<b>= Außerordentliches Ergebnis (=Z.23+24)</b>	<b>0,00</b>	<b>0,00</b>	<b>0,00</b>	<b>0,00</b>	<b>0,00</b>	<b>0,00</b>
<b>26</b>	<b>= Jahresergebnis (=Z.22+25)</b>	<b>-126.046,69</b>	<b>-153.069,00</b>	<b>-153.069,00</b>	<b>-128.321,42</b>	<b>24.747,58</b>	<b>0,00</b>
27	+ Erträge aus int. Leistungsbeziehungen	0,00	0,00	0,00	0,00	0,00	0,00
28	- Aufw. aus int. Leistungsbeziehungen	-6.130,87	-1.041,76	-1.041,76	-6.424,24	-5.382,48	0,00
<b>29</b>	<b>=Teilergebnis (=Z.26,27,28)</b>	<b>-132.177,56</b>	<b>-154.110,76</b>	<b>-154.110,76</b>	<b>-134.745,66</b>	<b>19.365,10</b>	<b>0,00</b>

### Teilfinanzrechnung Produkt 020503 Katastrophenschutz

Kreis Paderborn

Nr.	Bezeichnung	Ergebnis 2013	Planansatz 2014	fortgesch. Ansatz 2014	Istergebnis 2014	Abw. Ist 2014/ fortg. Plan 2014	Übertragung nach 2015
18	+ Zuwendungen für Investitionsmaßnahmen	0,00	0,00	0,00	4.000,00	4.000,00	0,00
19	+ Einz. a.d. Veräußerung v. Sachanlagen	0,00	0,00	0,00	0,00	0,00	0,00
20	+ Einz. a. d. Veräußerung v. Finanzanlagen	0,00	0,00	0,00	0,00	0,00	0,00
21	+ Einz. aus Beiträgen u.ä. Entgelten	0,00	0,00	0,00	0,00	0,00	0,00
22	+ Sonstige Investitionseinzahlungen	0,00	0,00	0,00	0,00	0,00	0,00
<b>23</b>	<b>= Einzahlungen aus Investitionstätigkeit</b>	<b>0,00</b>	<b>0,00</b>	<b>0,00</b>	<b>4.000,00</b>	<b>4.000,00</b>	<b>0,00</b>
24	- Ausz.f.d. Erwerb v. Grdstücke & Gebäud.	0,00	0,00	0,00	0,00	0,00	0,00
25	- Ausz.f. Baumaßnahmen	0,00	0,00	0,00	0,00	0,00	0,00
26	- Ausz.f.d. Erwerb v. bewegl. Anlageverm.	-28.628,53	-129.600,00	-137.000,00	-28.442,35	108.557,65	-107.700,00
27	- Ausz.f.d. Erwerb v. Finanzanlagen	0,00	0,00	0,00	0,00	0,00	0,00
28	- Ausz.v. aktivierbaren Zuwendungen	0,00	0,00	0,00	0,00	0,00	0,00
29	- Sonstige Investitionsauszahlungen	0,00	0,00	0,00	0,00	0,00	0,00
<b>30</b>	<b>= Auszahlungen aus Investitionstätigkeit</b>	<b>-28.628,53</b>	<b>-129.600,00</b>	<b>-137.000,00</b>	<b>-28.442,35</b>	<b>108.557,65</b>	<b>-107.700,00</b>
<b>31</b>	<b>= Saldo der Investitionstätigkeit (=Z.23 u.30)</b>	<b>-28.628,53</b>	<b>-129.600,00</b>	<b>-137.000,00</b>	<b>-24.442,35</b>	<b>112.557,65</b>	<b>-107.700,00</b>

<b>Investitionen Produkt 020503 Katastrophenschutz</b>							
Kreis Paderborn							
<b>Nr. Bezeichnung</b>	<b>Jahres- ergebnis 2013</b>	<b>Fortg. Ansatz mit HH-Resten 2014</b>	<b>Jahres- ergebnis 2014</b>	<b>Vergl. Fortg. Ansatz-Ergebnis 2014</b>			
<b>OBERHALB der festgelegten Wertgrenze</b>							
I32BGA-O1 BGA für Katastrophenschutz		-127.600,00	-23.752,15	-103.847,85			
26 - Auszahlungen f.d. Erwerb v. bewegl. Anlageverm.		-127.600,00	-23.752,15	-103.847,85			
I32KFZ-O1 Kraftfahrzeugbeschaffung	-25.576,13	-4.400,00	-500,62	-3.899,38			
26 - Auszahlungen f.d. Erwerb v. bewegl. Anlageverm.	-25.576,13	-4.400,00	-500,62	-3.899,38			
<b>Summe</b>	<b>-25.576,13</b>	<b>-132.000,00</b>	<b>-24.252,77</b>	<b>-107.747,23</b>			



### Teilergebnisrechnung Produkt 020504 Leitstelle

Kreis Paderborn

Nr.	Bezeichnung	Ergebnis 2013	Planansatz 2014	fortgesch. Ansatz 2014	Istergebnis 2014	Abw. Ist 2014/fortg. Plan 2014	Übertragung nach 2015
01	Steuern und ähnliche Abgaben	0,00	0,00	0,00	0,00	0,00	0,00
02	+ Zuwendungen und allgemeine Umlagen	107.199,78	107.340,00	107.340,00	107.743,30	403,30	0,00
03	+ Sonstige Transfererträge	0,00	0,00	0,00	0,00	0,00	0,00
04	+ Öffentlich-rechtliche Leistungsentgelte	0,00	0,00	0,00	0,00	0,00	0,00
05	+ Privatrechtliche Leistungsentgelte	235,44	0,00	0,00	10.019,32	10.019,32	0,00
06	+ Kostenerstattungen und Kostenumlagen	1.045.259,70	800.000,00	800.000,00	1.095.660,00	295.660,00	0,00
07	+ Sonstige ordentliche Erträge	0,00	0,00	0,00	0,00	0,00	0,00
08	+ Aktivierte Eigenleistung	0,00	0,00	0,00	0,00	0,00	0,00
09	+/-Bestandsveränderungen	0,00	0,00	0,00	0,00	0,00	0,00
<b>10</b>	<b>= Ordentliche Erträge</b>	<b>1.152.694,92</b>	<b>907.340,00</b>	<b>907.340,00</b>	<b>1.213.422,62</b>	<b>306.082,62</b>	<b>0,00</b>
11	- Personalaufwendungen	-1.419.709,73	-1.491.954,00	-1.491.954,00	-1.578.042,26	-86.088,26	0,00
12	- Versorgungsaufwendungen	-393.079,48	-500.384,00	-500.384,00	-427.257,16	73.126,84	0,00
13	- Aufw. f. Sach- und Dienstleistungen	-150.240,62	-176.903,00	-176.903,00	-164.136,41	12.766,59	0,00
14	- Bilanzielle Abschreibung	-315.723,68	-315.299,00	-315.299,00	-247.263,49	68.035,51	0,00
15	- Transferaufwendungen	0,00	0,00	0,00	0,00	0,00	0,00
16	- Sonstige ordentliche Aufwendungen	-108.789,24	-85.737,20	-85.737,20	-92.201,00	-6.463,80	0,00
<b>17</b>	<b>= Ordentliche Aufwendungen</b>	<b>-2.387.542,75</b>	<b>-2.570.277,20</b>	<b>-2.570.277,20</b>	<b>-2.508.900,32</b>	<b>61.376,88</b>	<b>0,00</b>
<b>18</b>	<b>= Ordentliches Ergebnis (=Z.10+17)</b>	<b>-1.234.847,83</b>	<b>-1.662.937,20</b>	<b>-1.662.937,20</b>	<b>-1.295.477,70</b>	<b>367.459,50</b>	<b>0,00</b>
19	+ Finanzerträge	0,00	0,00	0,00	0,00	0,00	0,00
20	- Zinsen und sonstige Finanzaufwendungen	0,00	0,00	0,00	0,00	0,00	0,00
<b>21</b>	<b>= Finanzergebnis (=Z.19+20)</b>	<b>0,00</b>	<b>0,00</b>	<b>0,00</b>	<b>0,00</b>	<b>0,00</b>	<b>0,00</b>
<b>22</b>	<b>= Ergebnis der lfd. Verwaltungst. (=Z.18+21)</b>	<b>-1.234.847,83</b>	<b>-1.662.937,20</b>	<b>-1.662.937,20</b>	<b>-1.295.477,70</b>	<b>367.459,50</b>	<b>0,00</b>
23	+ außerordentliche Erträge	0,00	0,00	0,00	0,00	0,00	0,00
24	- außerordentliche Aufwendungen	0,00	0,00	0,00	0,00	0,00	0,00
<b>25</b>	<b>= Außerordentliches Ergebnis (=Z.23+24)</b>	<b>0,00</b>	<b>0,00</b>	<b>0,00</b>	<b>0,00</b>	<b>0,00</b>	<b>0,00</b>
<b>26</b>	<b>= Jahresergebnis (=Z.22+25)</b>	<b>-1.234.847,83</b>	<b>-1.662.937,20</b>	<b>-1.662.937,20</b>	<b>-1.295.477,70</b>	<b>367.459,50</b>	<b>0,00</b>
27	+ Erträge aus int. Leistungsbeziehungen	1.500.263,01	1.943.372,66	1.943.372,66	1.585.666,29	-357.706,37	0,00
28	- Aufw. aus int. Leistungsbeziehungen	-265.415,18	-280.435,46	-280.435,46	-280.436,18	-0,72	0,00
<b>29</b>	<b>=Teilergebnis (=Z.26,27,28)</b>	<b>0,00</b>	<b>0,00</b>	<b>0,00</b>	<b>9.752,41</b>	<b>9.752,41</b>	<b>0,00</b>

<b>Teilfinanzrechnung Produkt 020504 Leitstelle</b>							
Kreis Paderborn							
Nr.	Bezeichnung	Ergebnis 2013	Planansatz 2014	fortgesch. Ansatz 2014	Istergebnis 2014	Abw. Ist 2014/fortg. Plan 2014	Übertragung nach 2015
18	+ Zuwendungen für Investitionsmaßnahmen	0,00	0,00	0,00	0,00	0,00	0,00
19	+ Einz. a.d. Veräußerung v. Sachanlagen	0,00	0,00	0,00	0,00	0,00	0,00
20	+ Einz. a. d. Veräußerung v. Finanzanlagen	0,00	0,00	0,00	0,00	0,00	0,00
21	+ Einz. aus Beiträgen u.ä. Entgelten	0,00	0,00	0,00	0,00	0,00	0,00
22	+ Sonstige Investitionseinzahlungen	0,00	0,00	0,00	0,00	0,00	0,00
<b>23</b>	<b>= Einzahlungen aus Investitionstätigkeit</b>	<b>0,00</b>	<b>0,00</b>	<b>0,00</b>	<b>0,00</b>	<b>0,00</b>	<b>0,00</b>
24	- Ausz.f.d. Erwerb v. Grdstücke & Gebäud.	0,00	0,00	0,00	0,00	0,00	0,00
25	- Ausz.f. Baumaßnahmen	0,00	0,00	0,00	0,00	0,00	0,00
26	- Ausz.f.d. Erwerb v. bewegl. Anlageverm.	-168.775,45	-203.500,00	-361.500,00	-38.295,61	323.204,39	-353.500,00
27	- Ausz.f.d. Erwerb v. Finanzanlagen	0,00	0,00	0,00	0,00	0,00	0,00
28	- Ausz.v. aktivierbaren Zuwendungen	0,00	0,00	0,00	0,00	0,00	0,00
29	- Sonstige Investitionsauszahlungen	0,00	0,00	0,00	0,00	0,00	0,00
<b>30</b>	<b>= Auszahlungen aus Investitionstätigkeit</b>	<b>-168.775,45</b>	<b>-203.500,00</b>	<b>-361.500,00</b>	<b>-38.295,61</b>	<b>323.204,39</b>	<b>-353.500,00</b>
<b>31</b>	<b>= Saldo der Investitionstätigkeit (=Z.23 u.30)</b>	<b>-168.775,45</b>	<b>-203.500,00</b>	<b>-361.500,00</b>	<b>-38.295,61</b>	<b>323.204,39</b>	<b>-353.500,00</b>

<b>Investitionen Produkt 020504 Leitstelle</b>							
Kreis Paderborn							
<b>Nr. Bezeichnung</b>	<b>Jahres- ergebnis 2013</b>	<b>Fortg. Ansatz mit HH-Resten 2014</b>	<b>Jahres- ergebnis 2014</b>	<b>Vergl. Fortg. Ansatz-Ergebnis 2014</b>			
<b>OBERHALB der festgelegten Wertgrenze</b>							
I32BGA-L1 BGA für die Leitstelle	-168.430,76	-386.500,00	-32.456,26	-354.043,74			
25 - Auszahlungen f. Baumaßnahmen		-30.000,00		-30.000,00			
26 - Auszahlungen f.d. Erwerb v. bewegl. Anlageverm.	-168.430,76	-356.500,00	-32.456,26	-324.043,74			
<b>Summe</b>	<b>-168.430,76</b>	<b>-386.500,00</b>	<b>-32.456,26</b>	<b>-354.043,74</b>			





<b>Teilergebnisrechnung Produktbereich 03 Schulträgeraufgaben</b>							
Kreis Paderborn							
Nr.	Bezeichnung	Ergebnis 2013	Planansatz 2014	fortgesch. Ansatz 2014	Istergebnis 2014	Abw. Ist 2014/fortg. Plan 2014	Übertragung nach 2015
01	Steuern und ähnliche Abgaben	0,00	0,00	0,00	0,00	0,00	0,00
02	+ Zuwendungen und allgemeine Umlagen	1.714.132,76	1.737.856,00	1.737.856,00	1.840.405,71	102.549,71	0,00
03	+ Sonstige Transfererträge	0,00	0,00	0,00	0,00	0,00	0,00
04	+ Öffentlich-rechtliche Leistungsentgelte	32.871,73	29.000,00	29.000,00	34.019,86	5.019,86	0,00
05	+ Privatrechtliche Leistungsentgelte	141.506,47	119.050,00	119.050,00	151.170,31	32.120,31	0,00
06	+ Kostenerstattungen und Kostenumlagen	644.540,46	618.100,00	618.100,00	463.658,06	-154.441,94	0,00
07	+ Sonstige ordentliche Erträge	0,01	0,00	0,00	0,00	0,00	0,00
08	+ Aktivierte Eigenleistung	0,00	0,00	0,00	0,00	0,00	0,00
09	+/-Bestandsveränderungen	0,00	0,00	0,00	0,00	0,00	0,00
<b>10</b>	<b>= Ordentliche Erträge</b>	<b>2.533.051,43</b>	<b>2.504.006,00</b>	<b>2.504.006,00</b>	<b>2.489.253,94</b>	<b>-14.752,06</b>	<b>0,00</b>
11	- Personalaufwendungen	-2.609.569,65	-2.565.414,00	-2.565.414,00	-2.608.835,48	-43.421,48	0,00
12	- Versorgungsaufwendungen	-152.473,74	-147.744,00	-147.744,00	-140.084,32	7.659,68	0,00
13	- Aufw. f. Sach- und Dienstleistungen	-6.686.704,21	-7.704.758,00	-7.790.149,85	-6.993.129,08	797.020,77	-91.505,63
14	- Bilanzielle Abschreibung	-2.252.597,20	-2.235.359,00	-2.235.359,00	-2.296.251,05	-60.892,05	0,00
15	- Transferaufwendungen	-817.796,04	-818.750,00	-818.750,00	-729.938,07	88.811,93	0,00
16	- Sonstige ordentliche Aufwendungen	-699.755,86	-857.188,20	-859.188,20	-728.360,97	130.827,23	-6.391,30
<b>17</b>	<b>= Ordentliche Aufwendungen</b>	<b>-13.218.896,70</b>	<b>-14.329.213,20</b>	<b>-14.416.605,05</b>	<b>-13.496.598,97</b>	<b>920.006,08</b>	<b>-97.896,93</b>
<b>18</b>	<b>= Ordentliches Ergebnis (=Z.10+17)</b>	<b>-10.685.845,27</b>	<b>-11.825.207,20</b>	<b>-11.912.599,05</b>	<b>-11.007.345,03</b>	<b>905.254,02</b>	<b>-97.896,93</b>
19	+ Finanzerträge	0,00	0,00	0,00	0,00	0,00	0,00
20	- Zinsen und sonstige Finanzaufwendungen	0,00	0,00	0,00	0,00	0,00	0,00
<b>21</b>	<b>= Finanzergebnis (=Z.19+20)</b>	<b>0,00</b>	<b>0,00</b>	<b>0,00</b>	<b>0,00</b>	<b>0,00</b>	<b>0,00</b>
<b>22</b>	<b>= Ergebnis der lfd. Verwaltungst. (=Z.18+21)</b>	<b>-10.685.845,27</b>	<b>-11.825.207,20</b>	<b>-11.912.599,05</b>	<b>-11.007.345,03</b>	<b>905.254,02</b>	<b>-97.896,93</b>
23	+ außerordentliche Erträge	0,00	0,00	0,00	0,00	0,00	0,00
24	- außerordentliche Aufwendungen	0,00	0,00	0,00	0,00	0,00	0,00
<b>25</b>	<b>= Außerordentliches Ergebnis (=Z.23+24)</b>	<b>0,00</b>	<b>0,00</b>	<b>0,00</b>	<b>0,00</b>	<b>0,00</b>	<b>0,00</b>
<b>26</b>	<b>= Jahresergebnis (=Z.22+25)</b>	<b>-10.685.845,27</b>	<b>-11.825.207,20</b>	<b>-11.912.599,05</b>	<b>-11.007.345,03</b>	<b>905.254,02</b>	<b>-97.896,93</b>
27	+ Erträge aus int. Leistungsbeziehungen	0,00	0,00	0,00	0,00	0,00	0,00
28	- Aufw. aus int. Leistungsbeziehungen	-127.592,16	-127.276,44	-127.276,44	-128.274,41	-997,97	0,00
<b>29</b>	<b>=Teilergebnis (=Z.26,27,28)</b>	<b>-10.813.437,43</b>	<b>-11.952.483,64</b>	<b>-12.039.875,49</b>	<b>-11.135.619,44</b>	<b>904.256,05</b>	<b>-97.896,93</b>

### Teilfinanzrechnung Produktbereich 03 Schulträgeraufgaben

Kreis Paderborn

Nr.	Bezeichnung	Ergebnis 2013	Planansatz 2014	fortgesch. Ansatz 2014	Istergebnis 2014	Abw. Ist 2014/fortg. Plan 2014	Übertragung nach 2015
18	+ Zuwendungen für Investitionsmaßnahmen	771.807,04	0,00	0,00	619.627,60	619.627,60	0,00
19	+ Einz. a.d. Veräußerung v. Sachanlagen	0,00	0,00	0,00	450,00	450,00	0,00
20	+ Einz. a. d. Veräußerung v. Finanzanlagen	0,00	0,00	0,00	0,00	0,00	0,00
21	+ Einz. aus Beiträgen u.ä. Entgelten	0,00	0,00	0,00	0,00	0,00	0,00
22	+ Sonstige Investitionseinzahlungen	0,00	0,00	0,00	0,00	0,00	0,00
<b>23</b>	<b>= Einzahlungen aus Investitionstätigkeit</b>	<b>771.807,04</b>	<b>0,00</b>	<b>0,00</b>	<b>620.077,60</b>	<b>620.077,60</b>	<b>0,00</b>
24	- Ausz.f.d. Erwerb v. Grdstücke & Gebäud.	0,00	0,00	0,00	0,00	0,00	0,00
25	- Ausz.f. Baumaßnahmen	0,00	0,00	-100.000,00	0,00	100.000,00	-100.000,00
26	- Ausz.f.d. Erwerb v. bewegl. Anlageverm.	-1.005.239,76	-1.254.450,00	-1.645.770,04	-825.314,74	820.455,30	-622.450,00
27	- Ausz.f.d. Erwerb v. Finanzanlagen	0,00	0,00	0,00	0,00	0,00	0,00
28	- Ausz.v. aktivierbaren Zuwendungen	0,00	0,00	0,00	0,00	0,00	0,00
29	- Sonstige Investitionsauszahlungen	0,00	0,00	0,00	0,00	0,00	0,00
<b>30</b>	<b>= Auszahlungen aus Investitionstätigkeit</b>	<b>-1.005.239,76</b>	<b>-1.254.450,00</b>	<b>-1.745.770,04</b>	<b>-825.314,74</b>	<b>920.455,30</b>	<b>-722.450,00</b>
<b>31</b>	<b>= Saldo der Investitionstätigkeit (=Z.23 u.30)</b>	<b>-233.432,72</b>	<b>-1.254.450,00</b>	<b>-1.745.770,04</b>	<b>-205.237,14</b>	<b>1.540.532,90</b>	<b>-722.450,00</b>

### Teilergebnisrechnung Produkt 030101 Schulverwaltung

Kreis Paderborn

Nr.	Bezeichnung	Ergebnis 2013	Planansatz 2014	fortgesch. Ansatz 2014	Istergebnis 2014	Abw. Ist 2014/ fortg. Plan 2014	Übertragung nach 2015
01	Steuern und ähnliche Abgaben	0,00	0,00	0,00	0,00	0,00	0,00
02	+ Zuwendungen und allgemeine Umlagen	2.146,91	1.319,00	1.319,00	1.682,67	363,67	0,00
03	+ Sonstige Transfererträge	0,00	0,00	0,00	0,00	0,00	0,00
04	+ Öffentlich-rechtliche Leistungsentgelte	0,00	0,00	0,00	0,00	0,00	0,00
05	+ Privatrechtliche Leistungsentgelte	6.213,86	4.000,00	4.000,00	50.487,15	46.487,15	0,00
06	+ Kostenerstattungen und Kostenumlagen	9.995,80	0,00	0,00	6.039,55	6.039,55	0,00
07	+ Sonstige ordentliche Erträge	0,00	0,00	0,00	0,00	0,00	0,00
08	+ Aktivierte Eigenleistung	0,00	0,00	0,00	0,00	0,00	0,00
09	+/-Bestandsveränderungen	0,00	0,00	0,00	0,00	0,00	0,00
<b>10</b>	<b>= Ordentliche Erträge</b>	<b>18.356,57</b>	<b>5.319,00</b>	<b>5.319,00</b>	<b>58.209,37</b>	<b>52.890,37</b>	<b>0,00</b>
11	- Personalaufwendungen	-273.406,18	-293.600,00	-293.600,00	-233.702,99	59.897,01	0,00
12	- Versorgungsaufwendungen	-18.383,35	-36.480,00	-36.480,00	-19.845,30	16.634,70	0,00
13	- Aufw. f. Sach- und Dienstleistungen	-596.208,02	-671.779,00	-671.779,00	-643.752,54	28.026,46	0,00
14	- Bilanzielle Abschreibung	-3.807,04	-3.739,00	-3.739,00	-4.072,15	-333,15	0,00
15	- Transferaufwendungen	-157.676,43	-194.000,00	-194.000,00	-180.156,92	13.843,08	0,00
16	- Sonstige ordentliche Aufwendungen	-453.886,74	-510.233,80	-510.233,80	-476.096,19	34.137,61	0,00
<b>17</b>	<b>= Ordentliche Aufwendungen</b>	<b>-1.503.367,76</b>	<b>-1.709.831,80</b>	<b>-1.709.831,80</b>	<b>-1.557.626,09</b>	<b>152.205,71</b>	<b>0,00</b>
<b>18</b>	<b>= Ordentliches Ergebnis (=Z.10+17)</b>	<b>-1.485.011,19</b>	<b>-1.704.512,80</b>	<b>-1.704.512,80</b>	<b>-1.499.416,72</b>	<b>205.096,08</b>	<b>0,00</b>
19	+ Finanzerträge	0,00	0,00	0,00	0,00	0,00	0,00
20	- Zinsen und sonstige Finanzaufwendungen	0,00	0,00	0,00	0,00	0,00	0,00
<b>21</b>	<b>= Finanzergebnis (=Z.19+20)</b>	<b>0,00</b>	<b>0,00</b>	<b>0,00</b>	<b>0,00</b>	<b>0,00</b>	<b>0,00</b>
<b>22</b>	<b>= Ergebnis der lfd. Verwaltungst. (=Z.18+21)</b>	<b>-1.485.011,19</b>	<b>-1.704.512,80</b>	<b>-1.704.512,80</b>	<b>-1.499.416,72</b>	<b>205.096,08</b>	<b>0,00</b>
23	+ außerordentliche Erträge	0,00	0,00	0,00	0,00	0,00	0,00
24	- außerordentliche Aufwendungen	0,00	0,00	0,00	0,00	0,00	0,00
<b>25</b>	<b>= Außerordentliches Ergebnis (=Z.23+24)</b>	<b>0,00</b>	<b>0,00</b>	<b>0,00</b>	<b>0,00</b>	<b>0,00</b>	<b>0,00</b>
<b>26</b>	<b>= Jahresergebnis (=Z.22+25)</b>	<b>-1.485.011,19</b>	<b>-1.704.512,80</b>	<b>-1.704.512,80</b>	<b>-1.499.416,72</b>	<b>205.096,08</b>	<b>0,00</b>
27	+ Erträge aus int. Leistungsbeziehungen	0,00	0,00	0,00	0,00	0,00	0,00
28	- Aufw. aus int. Leistungsbeziehungen	-18.749,06	-18.697,76	-18.697,76	-19.112,32	-414,56	0,00
<b>29</b>	<b>=Teilergebnis (=Z.26,27,28)</b>	<b>-1.503.760,25</b>	<b>-1.723.210,56</b>	<b>-1.723.210,56</b>	<b>-1.518.529,04</b>	<b>204.681,52</b>	<b>0,00</b>

### Teilfinanzrechnung Produkt 030101 Schulverwaltung

Kreis Paderborn

Nr.	Bezeichnung	Ergebnis 2013	Planansatz 2014	fortgesch. Ansatz 2014	Istergebnis 2014	Abw. Ist 2014/fortg. Plan 2014	Übertragung nach 2015
18	+ Zuwendungen für Investitionsmaßnahmen	767,55	0,00	0,00	2.659,99	2.659,99	0,00
19	+ Einz. a.d. Veräußerung v. Sachanlagen	0,00	0,00	0,00	0,00	0,00	0,00
20	+ Einz. a. d. Veräußerung v. Finanzanlagen	0,00	0,00	0,00	0,00	0,00	0,00
21	+ Einz. aus Beiträgen u.ä. Entgelten	0,00	0,00	0,00	0,00	0,00	0,00
22	+ Sonstige Investitionseinzahlungen	0,00	0,00	0,00	0,00	0,00	0,00
<b>23</b>	<b>= Einzahlungen aus Investitionstätigkeit</b>	<b>767,55</b>	<b>0,00</b>	<b>0,00</b>	<b>2.659,99</b>	<b>2.659,99</b>	<b>0,00</b>
24	- Ausz.f.d. Erwerb v. Grdstücke & Gebäud.	0,00	0,00	0,00	0,00	0,00	0,00
25	- Ausz.f. Baumaßnahmen	0,00	0,00	0,00	0,00	0,00	0,00
26	- Ausz.f.d. Erwerb v. bewegl. Anlageverm.	-1.879,30	-18.000,00	-20.000,00	-4.437,37	15.562,63	0,00
27	- Ausz.f.d. Erwerb v. Finanzanlagen	0,00	0,00	0,00	0,00	0,00	0,00
28	- Ausz.v. aktivierbaren Zuwendungen	0,00	0,00	0,00	0,00	0,00	0,00
29	- Sonstige Investitionsauszahlungen	0,00	0,00	0,00	0,00	0,00	0,00
<b>30</b>	<b>= Auszahlungen aus Investitionstätigkeit</b>	<b>-1.879,30</b>	<b>-18.000,00</b>	<b>-20.000,00</b>	<b>-4.437,37</b>	<b>15.562,63</b>	<b>0,00</b>
<b>31</b>	<b>= Saldo der Investitionstätigkeit (=Z.23 u.30)</b>	<b>-1.111,75</b>	<b>-18.000,00</b>	<b>-20.000,00</b>	<b>-1.777,38</b>	<b>18.222,62</b>	<b>0,00</b>

<b>Investitionen Produkt 030101 Schulverwaltung</b>							
Kreis Paderborn							
<b>Nr. Bezeichnung</b>	<b>Jahres- ergebnis 2013</b>	<b>Fortg. Ansatz mit HH-Resten 2014</b>	<b>Jahres- ergebnis 2014</b>	<b>Vergl. Fortg. Ansatz-Ergebnis 2014</b>			
<b>OBERHALB der festgelegten Wertgrenze</b>							
I08.200002 Schulpauschale	767,55		2.659,99	-2.659,99			
18 + Zuwendungen für Investitionsmaßnahmen	767,55		2.659,99	-2.659,99			
I40BGA-SPO Einrichtungsgegenstände (BGA)		-2.500,00		-2.500,00			
26 - Auszahlungen f.d. Erwerb v. bewegl. Anlageverm.		-2.500,00		-2.500,00			
I40BGA-SV BGA für Schulverwaltung		-7.500,00		-7.500,00			
26 - Auszahlungen f.d. Erwerb v. bewegl. Anlageverm.		-7.500,00		-7.500,00			
I40BGA001 Optische u. akkustische Ansschauungsmittel/	-767,55	-35.062,64	-2.659,99	-32.402,65			
26 - Auszahlungen f.d. Erwerb v. bewegl. Anlageverm.	-767,55	-35.062,64	-2.659,99	-32.402,65			
<b>Summe</b>		<b>-45.062,64</b>		<b>-45.062,64</b>			



**Teilergebnisrechnung Produkt 030102 Bildungs- und Integrationszentrum Kreis Paderborn**

Kreis Paderborn

Nr.	Bezeichnung	Ergebnis 2013	Planansatz 2014	fortgesch. Ansatz 2014	Istergebnis 2014	Abw. Ist 2014/ fortg. Plan 2014	Übertragung nach 2015
01	Steuern und ähnliche Abgaben	0,00	0,00	0,00	0,00	0,00	0,00
02	+ Zuwendungen und allgemeine Umlagen	22.891,20	120.300,00	120.300,00	91.046,57	-29.253,43	0,00
03	+ Sonstige Transfererträge	0,00	0,00	0,00	0,00	0,00	0,00
04	+ Öffentlich-rechtliche Leistungsentgelte	0,00	0,00	0,00	0,00	0,00	0,00
05	+ Privatrechtliche Leistungsentgelte	1.950,00	0,00	0,00	6.435,93	6.435,93	0,00
06	+ Kostenerstattungen und Kostenumlagen	211.606,84	267.000,00	267.000,00	145.962,26	-121.037,74	0,00
07	+ Sonstige ordentliche Erträge	0,00	0,00	0,00	0,00	0,00	0,00
08	+ Aktivierte Eigenleistung	0,00	0,00	0,00	0,00	0,00	0,00
09	+/-Bestandsveränderungen	0,00	0,00	0,00	0,00	0,00	0,00
<b>10</b>	<b>= Ordentliche Erträge</b>	<b>236.448,04</b>	<b>387.300,00</b>	<b>387.300,00</b>	<b>243.444,76</b>	<b>-143.855,24</b>	<b>0,00</b>
11	- Personalaufwendungen	-464.529,29	-485.298,00	-485.298,00	-451.906,35	33.391,65	0,00
12	- Versorgungsaufwendungen	-55.690,77	-31.008,00	-31.008,00	-35.604,74	-4.596,74	0,00
13	- Aufw. f. Sach- und Dienstleistungen	-113.541,28	-176.808,00	-176.808,00	-155.096,67	21.711,33	-36.200,00
14	- Bilanzielle Abschreibung	0,00	0,00	0,00	0,00	0,00	0,00
15	- Transferaufwendungen	-293.611,85	-291.500,00	-291.500,00	-211.945,81	79.554,19	0,00
16	- Sonstige ordentliche Aufwendungen	-28.513,65	-180.791,20	-180.791,20	-129.545,25	51.245,95	0,00
<b>17</b>	<b>= Ordentliche Aufwendungen</b>	<b>-955.886,84</b>	<b>-1.165.405,20</b>	<b>-1.165.405,20</b>	<b>-984.098,82</b>	<b>181.306,38</b>	<b>-36.200,00</b>
<b>18</b>	<b>= Ordentliches Ergebnis (=Z.10+17)</b>	<b>-719.438,80</b>	<b>-778.105,20</b>	<b>-778.105,20</b>	<b>-740.654,06</b>	<b>37.451,14</b>	<b>-36.200,00</b>
19	+ Finanzerträge	0,00	0,00	0,00	0,00	0,00	0,00
20	- Zinsen und sonstige Finanzaufwendungen	0,00	0,00	0,00	0,00	0,00	0,00
<b>21</b>	<b>= Finanzergebnis (=Z.19+20)</b>	<b>0,00</b>	<b>0,00</b>	<b>0,00</b>	<b>0,00</b>	<b>0,00</b>	<b>0,00</b>
<b>22</b>	<b>= Ergebnis der lfd. Verwaltungst. (=Z.18+21)</b>	<b>-719.438,80</b>	<b>-778.105,20</b>	<b>-778.105,20</b>	<b>-740.654,06</b>	<b>37.451,14</b>	<b>-36.200,00</b>
23	+ außerordentliche Erträge	0,00	0,00	0,00	0,00	0,00	0,00
24	- außerordentliche Aufwendungen	0,00	0,00	0,00	0,00	0,00	0,00
<b>25</b>	<b>= Außerordentliches Ergebnis (=Z.23+24)</b>	<b>0,00</b>	<b>0,00</b>	<b>0,00</b>	<b>0,00</b>	<b>0,00</b>	<b>0,00</b>
<b>26</b>	<b>= Jahresergebnis (=Z.22+25)</b>	<b>-719.438,80</b>	<b>-778.105,20</b>	<b>-778.105,20</b>	<b>-740.654,06</b>	<b>37.451,14</b>	<b>-36.200,00</b>
27	+ Erträge aus int. Leistungsbeziehungen	0,00	0,00	0,00	0,00	0,00	0,00
28	- Aufw. aus int. Leistungsbeziehungen	-8.889,32	-8.866,28	-8.866,28	-9.068,22	-201,94	0,00
<b>29</b>	<b>=Teilergebnis (=Z.26,27,28)</b>	<b>-728.328,12</b>	<b>-786.971,48</b>	<b>-786.971,48</b>	<b>-749.722,28</b>	<b>37.249,20</b>	<b>-36.200,00</b>





<b>Teilergebnisrechnung Produkt 030203 Hermann-Schmidt-Schule</b>							
Kreis Paderborn							
Nr.	Bezeichnung	Ergebnis 2013	Planansatz 2014	fortgesch. Ansatz 2014	Istergebnis 2014	Abw. Ist 2014/fortg. Plan 2014	Übertragung nach 2015
01	Steuern und ähnliche Abgaben	0,00	0,00	0,00	0,00	0,00	0,00
02	+ Zuwendungen und allgemeine Umlagen	93.701,06	93.461,00	93.461,00	91.363,30	-2.097,70	0,00
03	+ Sonstige Transfererträge	0,00	0,00	0,00	0,00	0,00	0,00
04	+ Öffentlich-rechtliche Leistungsentgelte	0,00	0,00	0,00	0,00	0,00	0,00
05	+ Privatrechtliche Leistungsentgelte	66.636,23	65.300,00	65.300,00	14.337,80	-50.962,20	0,00
06	+ Kostenerstattungen und Kostenumlagen	18.870,81	12.300,00	12.300,00	6.221,04	-6.078,96	0,00
07	+ Sonstige ordentliche Erträge	0,00	0,00	0,00	0,00	0,00	0,00
08	+ Aktivierte Eigenleistung	0,00	0,00	0,00	0,00	0,00	0,00
09	+/-Bestandsveränderungen	0,00	0,00	0,00	0,00	0,00	0,00
<b>10</b>	<b>= Ordentliche Erträge</b>	<b>179.208,10</b>	<b>171.061,00</b>	<b>171.061,00</b>	<b>111.922,14</b>	<b>-59.138,86</b>	<b>0,00</b>
11	- Personalaufwendungen	-262.569,78	-308.222,00	-308.222,00	-275.902,58	32.319,42	0,00
12	- Versorgungsaufwendungen	-9.732,36	-11.552,00	-11.552,00	-10.506,34	1.045,66	0,00
13	- Aufw. f. Sach- und Dienstleistungen	-1.104.628,20	-1.079.464,00	-1.086.315,81	-1.054.563,01	31.752,80	-6.899,05
14	- Bilanzielle Abschreibung	-146.258,17	-146.214,00	-146.214,00	-143.788,58	2.425,42	0,00
15	- Transferaufwendungen	0,00	0,00	0,00	0,00	0,00	0,00
16	- Sonstige ordentliche Aufwendungen	-8.012,17	-11.355,00	-11.355,00	-7.600,27	3.754,73	0,00
<b>17</b>	<b>= Ordentliche Aufwendungen</b>	<b>-1.531.200,68</b>	<b>-1.556.807,00</b>	<b>-1.563.658,81</b>	<b>-1.492.360,78</b>	<b>71.298,03</b>	<b>-6.899,05</b>
<b>18</b>	<b>= Ordentliches Ergebnis (=Z.10+17)</b>	<b>-1.351.992,58</b>	<b>-1.385.746,00</b>	<b>-1.392.597,81</b>	<b>-1.380.438,64</b>	<b>12.159,17</b>	<b>-6.899,05</b>
19	+ Finanzerträge	0,00	0,00	0,00	0,00	0,00	0,00
20	- Zinsen und sonstige Finanzaufwendungen	0,00	0,00	0,00	0,00	0,00	0,00
<b>21</b>	<b>= Finanzergebnis (=Z.19+20)</b>	<b>0,00</b>	<b>0,00</b>	<b>0,00</b>	<b>0,00</b>	<b>0,00</b>	<b>0,00</b>
<b>22</b>	<b>= Ergebnis der lfd. Verwaltungst. (=Z.18+21)</b>	<b>-1.351.992,58</b>	<b>-1.385.746,00</b>	<b>-1.392.597,81</b>	<b>-1.380.438,64</b>	<b>12.159,17</b>	<b>-6.899,05</b>
23	+ außerordentliche Erträge	0,00	0,00	0,00	0,00	0,00	0,00
24	- außerordentliche Aufwendungen	0,00	0,00	0,00	0,00	0,00	0,00
<b>25</b>	<b>= Außerordentliches Ergebnis (=Z.23+24)</b>	<b>0,00</b>	<b>0,00</b>	<b>0,00</b>	<b>0,00</b>	<b>0,00</b>	<b>0,00</b>
<b>26</b>	<b>= Jahresergebnis (=Z.22+25)</b>	<b>-1.351.992,58</b>	<b>-1.385.746,00</b>	<b>-1.392.597,81</b>	<b>-1.380.438,64</b>	<b>12.159,17</b>	<b>-6.899,05</b>
27	+ Erträge aus int. Leistungsbeziehungen	0,00	0,00	0,00	0,00	0,00	0,00
28	- Aufw. aus int. Leistungsbeziehungen	-7.901,10	-7.815,12	-7.815,12	-7.502,15	312,97	0,00
<b>29</b>	<b>=Teilergebnis (=Z.26,27,28)</b>	<b>-1.359.893,68</b>	<b>-1.393.561,12</b>	<b>-1.400.412,93</b>	<b>-1.387.940,79</b>	<b>12.472,14</b>	<b>-6.899,05</b>

<b>Teilfinanzrechnung Produkt 030203 Hermann-Schmidt-Schule</b>							
Kreis Paderborn							
Nr.	Bezeichnung	Ergebnis 2013	Planansatz 2014	fortgesch. Ansatz 2014	Istergebnis 2014	Abw. Ist 2014/fortg. Plan 2014	Übertragung nach 2015
18	+ Zuwendungen für Investitionsmaßnahmen	5.052,36	0,00	0,00	12.842,72	12.842,72	0,00
19	+ Einz. a.d. Veräußerung v. Sachanlagen	0,00	0,00	0,00	0,00	0,00	0,00
20	+ Einz. a. d. Veräußerung v. Finanzanlagen	0,00	0,00	0,00	0,00	0,00	0,00
21	+ Einz. aus Beiträgen u.ä. Entgelten	0,00	0,00	0,00	0,00	0,00	0,00
22	+ Sonstige Investitionseinzahlungen	0,00	0,00	0,00	0,00	0,00	0,00
<b>23</b>	<b>= Einzahlungen aus Investitionstätigkeit</b>	<b>5.052,36</b>	<b>0,00</b>	<b>0,00</b>	<b>12.842,72</b>	<b>12.842,72</b>	<b>0,00</b>
24	- Ausz.f.d. Erwerb v. Grdstücke & Gebäud.	0,00	0,00	0,00	0,00	0,00	0,00
25	- Ausz.f. Baumaßnahmen	0,00	0,00	0,00	0,00	0,00	0,00
26	- Ausz.f.d. Erwerb v. bewegl. Anlageverm.	-10.563,64	-43.900,00	-51.900,00	-15.818,31	36.081,69	-7.000,00
27	- Ausz.f.d. Erwerb v. Finanzanlagen	0,00	0,00	0,00	0,00	0,00	0,00
28	- Ausz.v. aktivierbaren Zuwendungen	0,00	0,00	0,00	0,00	0,00	0,00
29	- Sonstige Investitionsauszahlungen	0,00	0,00	0,00	0,00	0,00	0,00
<b>30</b>	<b>= Auszahlungen aus Investitionstätigkeit</b>	<b>-10.563,64</b>	<b>-43.900,00</b>	<b>-51.900,00</b>	<b>-15.818,31</b>	<b>36.081,69</b>	<b>-7.000,00</b>
<b>31</b>	<b>= Saldo der Investitionstätigkeit (=Z.23 u.30)</b>	<b>-5.511,28</b>	<b>-43.900,00</b>	<b>-51.900,00</b>	<b>-2.975,59</b>	<b>48.924,41</b>	<b>-7.000,00</b>

<b>Investitionen Produkt 030203 Hermann-Schmidt-Schule</b>							
Kreis Paderborn							
<b>Nr. Bezeichnung</b>	<b>Jahres- ergebnis 2013</b>	<b>Fortg. Ansatz mit HH-Resten 2014</b>	<b>Jahres- ergebnis 2014</b>	<b>Vergl. Fortg. Ansatz-Ergebnis 2014</b>			
<b>OBERHALB der festgelegten Wertgrenze</b>							
I08.200002 Schulpauschale	5.052,36		12.842,72	-12.842,72			
18 + Zuwendungen für Investitionsmaßnahmen	5.052,36		12.842,72	-12.842,72			
I10BGA-HS Lehr- und Lernmittel, Hardware (BGA)	-539,24	-13.400,00	-2.414,35	-10.985,65			
26 - Auszahlungen f.d. Erwerb v. bewegl. Anlageverm.	-539,24	-13.400,00	-2.414,35	-10.985,65			
I10SOF-HS Softwarebeschaffung FB 10		-3.500,00	-1.993,25	-1.506,75			
26 - Auszahlungen f.d. Erwerb v. bewegl. Anlageverm.		-3.500,00	-1.993,25	-1.506,75			
I40BGA-HS Lehr- und Lernmittel, Schulinventar (BGA)	-4.513,12	-22.000,00	-6.154,71	-15.845,29			
26 - Auszahlungen f.d. Erwerb v. bewegl. Anlageverm.	-4.513,12	-22.000,00	-6.154,71	-15.845,29			
<b>Summe</b>		<b>-38.900,00</b>	<b>2.280,41</b>	<b>-41.180,41</b>			



### Teilergebnisrechnung Produkt 030204 Erich-Kästner-Schule

Kreis Paderborn

Nr.	Bezeichnung	Ergebnis 2013	Planansatz 2014	fortgesch. Ansatz 2014	Istergebnis 2014	Abw. Ist 2014/fortg. Plan 2014	Übertragung nach 2015
01	Steuern und ähnliche Abgaben	0,00	0,00	0,00	0,00	0,00	0,00
02	+ Zuwendungen und allgemeine Umlagen	96.747,56	94.960,00	94.960,00	96.804,90	1.844,90	0,00
03	+ Sonstige Transfererträge	0,00	0,00	0,00	0,00	0,00	0,00
04	+ Öffentlich-rechtliche Leistungsentgelte	16.212,44	11.000,00	11.000,00	17.321,11	6.321,11	0,00
05	+ Privatrechtliche Leistungsentgelte	1.181,67	200,00	200,00	3.509,97	3.309,97	0,00
06	+ Kostenerstattungen und Kostenumlagen	18.672,36	12.300,00	12.300,00	6.108,42	-6.191,58	0,00
07	+ Sonstige ordentliche Erträge	0,01	0,00	0,00	0,00	0,00	0,00
08	+ Aktivierte Eigenleistung	0,00	0,00	0,00	0,00	0,00	0,00
09	+/-Bestandsveränderungen	0,00	0,00	0,00	0,00	0,00	0,00
<b>10</b>	<b>= Ordentliche Erträge</b>	<b>132.814,04</b>	<b>118.460,00</b>	<b>118.460,00</b>	<b>123.744,40</b>	<b>5.284,40</b>	<b>0,00</b>
11	- Personalaufwendungen	-78.124,90	-70.370,00	-70.370,00	-80.819,90	-10.449,90	0,00
12	- Versorgungsaufwendungen	-8.650,99	-9.120,00	-9.120,00	-9.338,95	-218,95	0,00
13	- Aufw. f. Sach- und Dienstleistungen	-515.719,73	-502.016,00	-512.808,52	-408.476,93	104.331,59	-12.872,94
14	- Bilanzielle Abschreibung	-44.958,40	-44.902,00	-44.902,00	-44.176,60	725,40	0,00
15	- Transferaufwendungen	-173.135,39	-157.200,00	-157.200,00	-159.584,84	-2.384,84	0,00
16	- Sonstige ordentliche Aufwendungen	-43.375,48	-46.829,30	-46.829,30	-21.611,30	25.218,00	-1.500,00
<b>17</b>	<b>= Ordentliche Aufwendungen</b>	<b>-863.964,89</b>	<b>-830.437,30</b>	<b>-841.229,82</b>	<b>-724.008,52</b>	<b>117.221,30</b>	<b>-14.372,94</b>
<b>18</b>	<b>= Ordentliches Ergebnis (=Z.10+17)</b>	<b>-731.150,85</b>	<b>-711.977,30</b>	<b>-722.769,82</b>	<b>-600.264,12</b>	<b>122.505,70</b>	<b>-14.372,94</b>
19	+ Finanzerträge	0,00	0,00	0,00	0,00	0,00	0,00
20	- Zinsen und sonstige Finanzaufwendungen	0,00	0,00	0,00	0,00	0,00	0,00
<b>21</b>	<b>= Finanzergebnis (=Z.19+20)</b>	<b>0,00</b>	<b>0,00</b>	<b>0,00</b>	<b>0,00</b>	<b>0,00</b>	<b>0,00</b>
<b>22</b>	<b>= Ergebnis der lfd. Verwaltungst. (=Z.18+21)</b>	<b>-731.150,85</b>	<b>-711.977,30</b>	<b>-722.769,82</b>	<b>-600.264,12</b>	<b>122.505,70</b>	<b>-14.372,94</b>
23	+ außerordentliche Erträge	0,00	0,00	0,00	0,00	0,00	0,00
24	- außerordentliche Aufwendungen	0,00	0,00	0,00	0,00	0,00	0,00
<b>25</b>	<b>= Außerordentliches Ergebnis (=Z.23+24)</b>	<b>0,00</b>	<b>0,00</b>	<b>0,00</b>	<b>0,00</b>	<b>0,00</b>	<b>0,00</b>
<b>26</b>	<b>= Jahresergebnis (=Z.22+25)</b>	<b>-731.150,85</b>	<b>-711.977,30</b>	<b>-722.769,82</b>	<b>-600.264,12</b>	<b>122.505,70</b>	<b>-14.372,94</b>
27	+ Erträge aus int. Leistungsbeziehungen	0,00	0,00	0,00	0,00	0,00	0,00
28	- Aufw. aus int. Leistungsbeziehungen	-3.933,48	-3.935,88	-3.935,88	-4.009,34	-73,46	0,00
<b>29</b>	<b>=Teilergebnis (=Z.26,27,28)</b>	<b>-735.084,33</b>	<b>-715.913,18</b>	<b>-726.705,70</b>	<b>-604.273,46</b>	<b>122.432,24</b>	<b>-14.372,94</b>

<b>Teilfinanzrechnung Produkt 030204 Erich-Kästner-Schule</b>							
Kreis Paderborn							
Nr.	Bezeichnung	Ergebnis 2013	Planansatz 2014	fortgesch. Ansatz 2014	Istergebnis 2014	Abw. Ist 2014/fortg. Plan 2014	Übertragung nach 2015
18	+ Zuwendungen für Investitionsmaßnahmen	1.485,10	0,00	0,00	10.606,80	10.606,80	0,00
19	+ Einz. a.d. Veräußerung v. Sachanlagen	0,00	0,00	0,00	0,00	0,00	0,00
20	+ Einz. a. d. Veräußerung v. Finanzanlagen	0,00	0,00	0,00	0,00	0,00	0,00
21	+ Einz. aus Beiträgen u.ä. Entgelten	0,00	0,00	0,00	0,00	0,00	0,00
22	+ Sonstige Investitionseinzahlungen	0,00	0,00	0,00	0,00	0,00	0,00
<b>23</b>	<b>= Einzahlungen aus Investitionstätigkeit</b>	<b>1.485,10</b>	<b>0,00</b>	<b>0,00</b>	<b>10.606,80</b>	<b>10.606,80</b>	<b>0,00</b>
24	- Ausz.f.d. Erwerb v. Grdstücke & Gebäud.	0,00	0,00	0,00	0,00	0,00	0,00
25	- Ausz.f. Baumaßnahmen	0,00	0,00	0,00	0,00	0,00	0,00
26	- Ausz.f.d. Erwerb v. bewegl. Anlageverm.	-5.115,13	-27.400,00	-30.692,52	-10.768,81	19.923,71	-5.650,00
27	- Ausz.f.d. Erwerb v. Finanzanlagen	0,00	0,00	0,00	0,00	0,00	0,00
28	- Ausz.v. aktivierbaren Zuwendungen	0,00	0,00	0,00	0,00	0,00	0,00
29	- Sonstige Investitionsauszahlungen	0,00	0,00	0,00	0,00	0,00	0,00
<b>30</b>	<b>= Auszahlungen aus Investitionstätigkeit</b>	<b>-5.115,13</b>	<b>-27.400,00</b>	<b>-30.692,52</b>	<b>-10.768,81</b>	<b>19.923,71</b>	<b>-5.650,00</b>
<b>31</b>	<b>= Saldo der Investitionstätigkeit (=Z.23 u.30)</b>	<b>-3.630,03</b>	<b>-27.400,00</b>	<b>-30.692,52</b>	<b>-162,01</b>	<b>30.530,51</b>	<b>-5.650,00</b>

<b>Investitionen Produkt 030204 Erich-Kästner-Schule</b>							
Kreis Paderborn							
<b>Nr. Bezeichnung</b>	<b>Jahres- ergebnis 2013</b>	<b>Fortg. Ansatz mit HH-Resten 2014</b>	<b>Jahres- ergebnis 2014</b>	<b>Vergl. Fortg. Ansatz-Ergebnis 2014</b>			
<b>OBERHALB der festgelegten Wertgrenze</b>							
I08.200002 Schulpauschale	1.485,10		10.606,80	-10.606,80			
18 + Zuwendungen für Investitionsmaßnahmen	1.485,10		10.606,80	-10.606,80			
I10BGA-EK Lehr- und Lernmittel, Hardware (BGA)	-615,62	-13.400,00	-8.777,80	-4.622,20			
26 - Auszahlungen f.d. Erwerb v. bewegl. Anlageverm.	-615,62	-13.400,00	-8.777,80	-4.622,20			
I10SOF-EK Softwarebeschaffung FB 10	-365,93	-3.000,00		-3.000,00			
26 - Auszahlungen f.d. Erwerb v. bewegl. Anlageverm.	-365,93	-3.000,00		-3.000,00			
I40BGA-EK Lehr- und Lernmittel, Schulinventar (BGA)	-963,95	-4.500,00	-914,50	-3.585,50			
26 - Auszahlungen f.d. Erwerb v. bewegl. Anlageverm.	-963,95	-4.500,00	-914,50	-3.585,50			
<b>Summe</b>	<b>-460,40</b>	<b>-20.900,00</b>	<b>914,50</b>	<b>-21.814,50</b>			





<b>Teilergebnisrechnung Produkt 030205 Astrid-Lindgren-Schule</b>							
Kreis Paderborn							
Nr.	Bezeichnung	Ergebnis 2013	Planansatz 2014	fortgesch. Ansatz 2014	Istergebnis 2014	Abw. Ist 2014/fortg. Plan 2014	Übertragung nach 2015
01	Steuern und ähnliche Abgaben	0,00	0,00	0,00	0,00	0,00	0,00
02	+ Zuwendungen und allgemeine Umlagen	87.079,65	83.489,00	83.489,00	86.122,51	2.633,51	0,00
03	+ Sonstige Transfererträge	0,00	0,00	0,00	0,00	0,00	0,00
04	+ Öffentlich-rechtliche Leistungsentgelte	0,00	0,00	0,00	0,00	0,00	0,00
05	+ Privatrechtliche Leistungsentgelte	12.297,76	7.150,00	7.150,00	11.303,44	4.153,44	0,00
06	+ Kostenerstattungen und Kostenumlagen	32.457,92	27.300,00	27.300,00	24.709,82	-2.590,18	0,00
07	+ Sonstige ordentliche Erträge	0,00	0,00	0,00	0,00	0,00	0,00
08	+ Aktivierte Eigenleistung	0,00	0,00	0,00	0,00	0,00	0,00
09	+/-Bestandsveränderungen	0,00	0,00	0,00	0,00	0,00	0,00
<b>10</b>	<b>= Ordentliche Erträge</b>	<b>131.835,33</b>	<b>117.939,00</b>	<b>117.939,00</b>	<b>122.135,77</b>	<b>4.196,77</b>	<b>0,00</b>
11	- Personalaufwendungen	-117.986,14	-112.190,00	-112.190,00	-121.809,88	-9.619,88	0,00
12	- Versorgungsaufwendungen	-8.110,30	-9.120,00	-9.120,00	-8.755,28	364,72	0,00
13	- Aufw. f. Sach- und Dienstleistungen	-501.594,54	-351.635,00	-359.589,70	-395.719,91	-36.130,21	-3.334,67
14	- Bilanzielle Abschreibung	-65.482,07	-64.812,00	-64.812,00	-64.623,91	188,09	0,00
15	- Transferaufwendungen	-193.372,37	-176.050,00	-176.050,00	-178.250,50	-2.200,50	0,00
16	- Sonstige ordentliche Aufwendungen	-3.728,58	-6.219,10	-6.219,10	-4.551,96	1.667,14	0,00
<b>17</b>	<b>= Ordentliche Aufwendungen</b>	<b>-890.274,00</b>	<b>-720.026,10</b>	<b>-727.980,80</b>	<b>-773.711,44</b>	<b>-45.730,64</b>	<b>-3.334,67</b>
<b>18</b>	<b>= Ordentliches Ergebnis (=Z.10+17)</b>	<b>-758.438,67</b>	<b>-602.087,10</b>	<b>-610.041,80</b>	<b>-651.575,67</b>	<b>-41.533,87</b>	<b>-3.334,67</b>
19	+ Finanzerträge	0,00	0,00	0,00	0,00	0,00	0,00
20	- Zinsen und sonstige Finanzaufwendungen	0,00	0,00	0,00	0,00	0,00	0,00
<b>21</b>	<b>= Finanzergebnis (=Z.19+20)</b>	<b>0,00</b>	<b>0,00</b>	<b>0,00</b>	<b>0,00</b>	<b>0,00</b>	<b>0,00</b>
<b>22</b>	<b>= Ergebnis der lfd. Verwaltungst. (=Z.18+21)</b>	<b>-758.438,67</b>	<b>-602.087,10</b>	<b>-610.041,80</b>	<b>-651.575,67</b>	<b>-41.533,87</b>	<b>-3.334,67</b>
23	+ außerordentliche Erträge	0,00	0,00	0,00	0,00	0,00	0,00
24	- außerordentliche Aufwendungen	0,00	0,00	0,00	0,00	0,00	0,00
<b>25</b>	<b>= Außerordentliches Ergebnis (=Z.23+24)</b>	<b>0,00</b>	<b>0,00</b>	<b>0,00</b>	<b>0,00</b>	<b>0,00</b>	<b>0,00</b>
<b>26</b>	<b>= Jahresergebnis (=Z.22+25)</b>	<b>-758.438,67</b>	<b>-602.087,10</b>	<b>-610.041,80</b>	<b>-651.575,67</b>	<b>-41.533,87</b>	<b>-3.334,67</b>
27	+ Erträge aus int. Leistungsbeziehungen	0,00	0,00	0,00	0,00	0,00	0,00
28	- Aufw. aus int. Leistungsbeziehungen	-5.022,49	-5.021,42	-5.021,42	-5.113,93	-92,51	0,00
<b>29</b>	<b>=Teilergebnis (=Z.26,27,28)</b>	<b>-763.461,16</b>	<b>-607.108,52</b>	<b>-615.063,22</b>	<b>-656.689,60</b>	<b>-41.626,38</b>	<b>-3.334,67</b>

<b>Teilfinanzrechnung Produkt 030205 Astrid-Lindgren-Schule</b>							
Kreis Paderborn							
Nr.	Bezeichnung	Ergebnis 2013	Planansatz 2014	fortgesch. Ansatz 2014	Istergebnis 2014	Abw. Ist 2014/ fortg. Plan 2014	Übertragung nach 2015
18	+ Zuwendungen für Investitionsmaßnahmen	11.817,29	0,00	0,00	0,00	0,00	0,00
19	+ Einz. a.d. Veräußerung v. Sachanlagen	0,00	0,00	0,00	0,00	0,00	0,00
20	+ Einz. a. d. Veräußerung v. Finanzanlagen	0,00	0,00	0,00	0,00	0,00	0,00
21	+ Einz. aus Beiträgen u.ä. Entgelten	0,00	0,00	0,00	0,00	0,00	0,00
22	+ Sonstige Investitionseinzahlungen	0,00	0,00	0,00	0,00	0,00	0,00
<b>23</b>	<b>= Einzahlungen aus Investitionstätigkeit</b>	<b>11.817,29</b>	<b>0,00</b>	<b>0,00</b>	<b>0,00</b>	<b>0,00</b>	<b>0,00</b>
24	- Ausz.f.d. Erwerb v. Grdstücke & Gebäud.	0,00	0,00	0,00	0,00	0,00	0,00
25	- Ausz.f. Baumaßnahmen	0,00	0,00	-100.000,00	0,00	100.000,00	-100.000,00
26	- Ausz.f.d. Erwerb v. bewegl. Anlageverm.	-14.281,68	-29.700,00	-29.700,00	-2.635,77	27.064,23	0,00
27	- Ausz.f.d. Erwerb v. Finanzanlagen	0,00	0,00	0,00	0,00	0,00	0,00
28	- Ausz.v. aktivierbaren Zuwendungen	0,00	0,00	0,00	0,00	0,00	0,00
29	- Sonstige Investitionsauszahlungen	0,00	0,00	0,00	0,00	0,00	0,00
<b>30</b>	<b>= Auszahlungen aus Investitionstätigkeit</b>	<b>-14.281,68</b>	<b>-29.700,00</b>	<b>-129.700,00</b>	<b>-2.635,77</b>	<b>127.064,23</b>	<b>-100.000,00</b>
<b>31</b>	<b>= Saldo der Investitionstätigkeit (=Z.23 u.30)</b>	<b>-2.464,39</b>	<b>-29.700,00</b>	<b>-129.700,00</b>	<b>-2.635,77</b>	<b>127.064,23</b>	<b>-100.000,00</b>

<b>Investitionen Produkt 030205 Astrid-Lindgren-Schule</b>							
Kreis Paderborn							
<b>Nr. Bezeichnung</b>	<b>Jahres- ergebnis 2013</b>	<b>Fortg. Ansatz mit HH-Resten 2014</b>	<b>Jahres- ergebnis 2014</b>	<b>Vergl. Fortg. Ansatz-Ergebnis 2014</b>			
<b>OBERHALB der festgelegten Wertgrenze</b>							
I08.200002 Schulpauschale	11.817,29						
18 + Zuwendungen für Investitionsmaßnahmen	11.817,29						
I10BGA-AL Lehr- und Lernmittel, Hardware (BGA)		-13.400,00		-13.400,00			
26 - Auszahlungen f.d. Erwerb v. bewegl. Anlageverm.		-13.400,00		-13.400,00			
I10SOF-AL Softwarebeschaffung FB 10	-4.564,97	-2.500,00		-2.500,00			
26 - Auszahlungen f.d. Erwerb v. bewegl. Anlageverm.	-4.564,97	-2.500,00		-2.500,00			
I12.650003 Neubau Sporthalle Astrid-Lindgren Schule		-100.000,00		-100.000,00			
25 - Auszahlungen f. Baumaßnahmen		-100.000,00		-100.000,00			
I40BGA-AL Lehr- und Lernmittel, Schulinventar (BGA)	-7.661,32	-7.500,00		-7.500,00			
26 - Auszahlungen f.d. Erwerb v. bewegl. Anlageverm.	-7.661,32	-7.500,00		-7.500,00			
<b>Summe</b>	<b>-409,00</b>	<b>-123.400,00</b>		<b>-123.400,00</b>			



### Teilergebnisrechnung Produkt 030206 Gregor-Mendel-Berufskolleg

Kreis Paderborn

Nr.	Bezeichnung	Ergebnis 2013	Planansatz 2014	fortgesch. Ansatz 2014	Istergebnis 2014	Abw. Ist 2014/ fortg. Plan 2014	Übertragung nach 2015
01	Steuern und ähnliche Abgaben	0,00	0,00	0,00	0,00	0,00	0,00
02	+ Zuwendungen und allgemeine Umlagen	58.905,27	58.153,00	58.153,00	59.451,51	1.298,51	0,00
03	+ Sonstige Transfererträge	0,00	0,00	0,00	0,00	0,00	0,00
04	+ Öffentlich-rechtliche Leistungsentgelte	0,00	0,00	0,00	0,00	0,00	0,00
05	+ Privatrechtliche Leistungsentgelte	720,28	750,00	750,00	9.649,93	8.899,93	0,00
06	+ Kostenerstattungen und Kostenumlagen	25.590,20	22.600,00	22.600,00	7.136,88	-15.463,12	0,00
07	+ Sonstige ordentliche Erträge	0,00	0,00	0,00	0,00	0,00	0,00
08	+ Aktivierte Eigenleistung	0,00	0,00	0,00	0,00	0,00	0,00
09	+/-Bestandsveränderungen	0,00	0,00	0,00	0,00	0,00	0,00
<b>10</b>	<b>= Ordentliche Erträge</b>	<b>85.215,75</b>	<b>81.503,00</b>	<b>81.503,00</b>	<b>76.238,32</b>	<b>-5.264,68</b>	<b>0,00</b>
11	- Personalaufwendungen	-138.800,69	-153.990,00	-153.990,00	-132.128,47	21.861,53	0,00
12	- Versorgungsaufwendungen	-8.651,00	-9.120,00	-9.120,00	-9.338,94	-218,94	0,00
13	- Aufw. f. Sach- und Dienstleistungen	-242.474,30	-126.025,00	-126.844,02	-182.250,90	-55.406,88	-3.257,70
14	- Bilanzielle Abschreibung	-72.654,78	-72.479,00	-72.479,00	-73.143,05	-664,05	0,00
15	- Transferaufwendungen	0,00	0,00	0,00	0,00	0,00	0,00
16	- Sonstige ordentliche Aufwendungen	-6.554,00	-4.567,00	-4.567,00	-3.957,76	609,24	0,00
<b>17</b>	<b>= Ordentliche Aufwendungen</b>	<b>-469.134,77</b>	<b>-366.181,00</b>	<b>-367.000,02</b>	<b>-400.819,12</b>	<b>-33.819,10</b>	<b>-3.257,70</b>
<b>18</b>	<b>= Ordentliches Ergebnis (=Z.10+17)</b>	<b>-383.919,02</b>	<b>-284.678,00</b>	<b>-285.497,02</b>	<b>-324.580,80</b>	<b>-39.083,78</b>	<b>-3.257,70</b>
19	+ Finanzerträge	0,00	0,00	0,00	0,00	0,00	0,00
20	- Zinsen und sonstige Finanzaufwendungen	0,00	0,00	0,00	0,00	0,00	0,00
<b>21</b>	<b>= Finanzergebnis (=Z.19+20)</b>	<b>0,00</b>	<b>0,00</b>	<b>0,00</b>	<b>0,00</b>	<b>0,00</b>	<b>0,00</b>
<b>22</b>	<b>= Ergebnis der lfd. Verwaltungst. (=Z.18+21)</b>	<b>-383.919,02</b>	<b>-284.678,00</b>	<b>-285.497,02</b>	<b>-324.580,80</b>	<b>-39.083,78</b>	<b>-3.257,70</b>
23	+ außerordentliche Erträge	0,00	0,00	0,00	0,00	0,00	0,00
24	- außerordentliche Aufwendungen	0,00	0,00	0,00	0,00	0,00	0,00
<b>25</b>	<b>= Außerordentliches Ergebnis (=Z.23+24)</b>	<b>0,00</b>	<b>0,00</b>	<b>0,00</b>	<b>0,00</b>	<b>0,00</b>	<b>0,00</b>
<b>26</b>	<b>= Jahresergebnis (=Z.22+25)</b>	<b>-383.919,02</b>	<b>-284.678,00</b>	<b>-285.497,02</b>	<b>-324.580,80</b>	<b>-39.083,78</b>	<b>-3.257,70</b>
27	+ Erträge aus int. Leistungsbeziehungen	0,00	0,00	0,00	0,00	0,00	0,00
28	- Aufw. aus int. Leistungsbeziehungen	-6.367,03	-6.367,12	-6.367,12	-6.484,83	-117,71	0,00
<b>29</b>	<b>=Teilergebnis (=Z.26,27,28)</b>	<b>-390.286,05</b>	<b>-291.045,12</b>	<b>-291.864,14</b>	<b>-331.065,63</b>	<b>-39.201,49</b>	<b>-3.257,70</b>

<b>Teilfinanzrechnung Produkt 030206 Gregor-Mendel-Berufskolleg</b>							
Kreis Paderborn							
Nr.	Bezeichnung	Ergebnis 2013	Planansatz 2014	fortgesch. Ansatz 2014	Istergebnis 2014	Abw. Ist 2014/fortg. Plan 2014	Übertragung nach 2015
18	+ Zuwendungen für Investitionsmaßnahmen	14.453,80	0,00	0,00	10.632,54	10.632,54	0,00
19	+ Einz. a.d. Veräußerung v. Sachanlagen	0,00	0,00	0,00	0,00	0,00	0,00
20	+ Einz. a. d. Veräußerung v. Finanzanlagen	0,00	0,00	0,00	0,00	0,00	0,00
21	+ Einz. aus Beiträgen u.ä. Entgelten	0,00	0,00	0,00	0,00	0,00	0,00
22	+ Sonstige Investitionseinzahlungen	0,00	0,00	0,00	0,00	0,00	0,00
<b>23</b>	<b>= Einzahlungen aus Investitionstätigkeit</b>	<b>14.453,80</b>	<b>0,00</b>	<b>0,00</b>	<b>10.632,54</b>	<b>10.632,54</b>	<b>0,00</b>
24	- Ausz.f.d. Erwerb v. Grdstücke & Gebäud.	0,00	0,00	0,00	0,00	0,00	0,00
25	- Ausz.f. Baumaßnahmen	0,00	0,00	0,00	0,00	0,00	0,00
26	- Ausz.f.d. Erwerb v. bewegl. Anlageverm.	-26.214,94	-30.190,00	-31.890,00	-14.215,70	17.674,30	-7.500,00
27	- Ausz.f.d. Erwerb v. Finanzanlagen	0,00	0,00	0,00	0,00	0,00	0,00
28	- Ausz.v. aktivierbaren Zuwendungen	0,00	0,00	0,00	0,00	0,00	0,00
29	- Sonstige Investitionsauszahlungen	0,00	0,00	0,00	0,00	0,00	0,00
<b>30</b>	<b>= Auszahlungen aus Investitionstätigkeit</b>	<b>-26.214,94</b>	<b>-30.190,00</b>	<b>-31.890,00</b>	<b>-14.215,70</b>	<b>17.674,30</b>	<b>-7.500,00</b>
<b>31</b>	<b>= Saldo der Investitionstätigkeit (=Z.23 u.30)</b>	<b>-11.761,14</b>	<b>-30.190,00</b>	<b>-31.890,00</b>	<b>-3.583,16</b>	<b>28.306,84</b>	<b>-7.500,00</b>

<b>Investitionen Produkt 030206 Gregor-Mendel-Berufskolleg</b>							
Kreis Paderborn							
<b>Nr. Bezeichnung</b>	<b>Jahres- ergebnis 2013</b>	<b>Fortg. Ansatz mit HH-Resten 2014</b>	<b>Jahres- ergebnis 2014</b>	<b>Vergl. Fortg. Ansatz-Ergebnis 2014</b>			
<b>OBERHALB der festgelegten Wertgrenze</b>							
I08.200002 Schulpauschale	14.453,80		10.632,54	-10.632,54			
18 + Zuwendungen für Investitionsmaßnahmen	14.453,80		10.632,54	-10.632,54			
I09.650001 Erweiterung um 5 Klassenräume	-7.067,39						
26 - Auszahlungen f.d. Erwerb v. bewegl. Anlageverm.	-7.067,39						
I10MEP-GM Medienentwicklungsplan GM Inve	-16.320,93	-18.400,00	-8.527,39	-9.872,61			
26 - Auszahlungen f.d. Erwerb v. bewegl. Anlageverm.	-16.320,93	-18.400,00	-8.527,39	-9.872,61			
I40BGA-GM Lehr- und Lernmittel, Schulinventar (BGA)		-7.963,00	-2.105,15	-5.857,85			
26 - Auszahlungen f.d. Erwerb v. bewegl. Anlageverm.		-7.963,00	-2.105,15	-5.857,85			
<b>Summe</b>	<b>-8.934,52</b>	<b>-26.363,00</b>		<b>-26.363,00</b>			





### Teilergebnisrechnung Produkt 030207 Richard-von-Weizsäcker-Berufskolleg

Kreis Paderborn

Nr.	Bezeichnung	Ergebnis 2013	Planansatz 2014	fortgesch. Ansatz 2014	Istergebnis 2014	Abw. Ist 2014/ fortg.Plan 2014	Übertragung nach 2015
01	Steuern und ähnliche Abgaben	0,00	0,00	0,00	0,00	0,00	0,00
02	+ Zuwendungen und allgemeine Umlagen	531.321,44	499.846,00	499.846,00	565.468,92	65.622,92	0,00
03	+ Sonstige Transfererträge	0,00	0,00	0,00	0,00	0,00	0,00
04	+ Öffentlich-rechtliche Leistungsentgelte	0,00	0,00	0,00	0,00	0,00	0,00
05	+ Privatrechtliche Leistungsentgelte	5.420,46	2.250,00	2.250,00	6.263,20	4.013,20	0,00
06	+ Kostenerstattungen und Kostenumlagen	49.716,75	39.400,00	39.400,00	35.308,88	-4.091,12	0,00
07	+ Sonstige ordentliche Erträge	0,00	0,00	0,00	0,00	0,00	0,00
08	+ Aktivierte Eigenleistung	0,00	0,00	0,00	0,00	0,00	0,00
09	+/-Bestandsveränderungen	0,00	0,00	0,00	0,00	0,00	0,00
<b>10</b>	<b>= Ordentliche Erträge</b>	<b>586.458,65</b>	<b>541.496,00</b>	<b>541.496,00</b>	<b>607.041,00</b>	<b>65.545,00</b>	<b>0,00</b>
11	- Personalaufwendungen	-369.053,15	-281.786,00	-281.786,00	-370.878,86	-89.092,86	0,00
12	- Versorgungsaufwendungen	-13.517,17	-10.336,00	-10.336,00	-14.592,11	-4.256,11	0,00
13	- Aufw. f. Sach- und Dienstleistungen	-875.408,85	-1.280.032,00	-1.305.261,75	-1.032.477,88	272.783,87	-7.491,66
14	- Bilanzielle Abschreibung	-725.973,25	-721.411,00	-721.411,00	-750.677,84	-29.266,84	0,00
15	- Transferaufwendungen	0,00	0,00	0,00	0,00	0,00	0,00
16	- Sonstige ordentliche Aufwendungen	-58.915,69	-37.561,30	-37.561,30	-33.108,72	4.452,58	0,00
<b>17</b>	<b>= Ordentliche Aufwendungen</b>	<b>-2.042.868,11</b>	<b>-2.331.126,30</b>	<b>-2.356.356,05</b>	<b>-2.201.735,41</b>	<b>154.620,64</b>	<b>-7.491,66</b>
<b>18</b>	<b>= Ordentliches Ergebnis (=Z.10+17)</b>	<b>-1.456.409,46</b>	<b>-1.789.630,30</b>	<b>-1.814.860,05</b>	<b>-1.594.694,41</b>	<b>220.165,64</b>	<b>-7.491,66</b>
19	+ Finanzerträge	0,00	0,00	0,00	0,00	0,00	0,00
20	- Zinsen und sonstige Finanzaufwendungen	0,00	0,00	0,00	0,00	0,00	0,00
<b>21</b>	<b>= Finanzergebnis (=Z.19+20)</b>	<b>0,00</b>	<b>0,00</b>	<b>0,00</b>	<b>0,00</b>	<b>0,00</b>	<b>0,00</b>
<b>22</b>	<b>= Ergebnis der lfd.Verwaltungst.(=Z.18+21)</b>	<b>-1.456.409,46</b>	<b>-1.789.630,30</b>	<b>-1.814.860,05</b>	<b>-1.594.694,41</b>	<b>220.165,64</b>	<b>-7.491,66</b>
23	+ außerordentliche Erträge	0,00	0,00	0,00	0,00	0,00	0,00
24	- außerordentliche Aufwendungen	0,00	0,00	0,00	0,00	0,00	0,00
<b>25</b>	<b>= Außerordentliches Ergebnis (=Z.23+24)</b>	<b>0,00</b>	<b>0,00</b>	<b>0,00</b>	<b>0,00</b>	<b>0,00</b>	<b>0,00</b>
<b>26</b>	<b>= Jahresergebnis (=Z.22+25)</b>	<b>-1.456.409,46</b>	<b>-1.789.630,30</b>	<b>-1.814.860,05</b>	<b>-1.594.694,41</b>	<b>220.165,64</b>	<b>-7.491,66</b>
27	+ Erträge aus int. Leistungsbeziehungen	0,00	0,00	0,00	0,00	0,00	0,00
28	- Aufw. aus int. Leistungsbeziehungen	-18.302,30	-18.294,82	-18.294,82	-18.600,95	-306,13	0,00
<b>29</b>	<b>=Teilergebnis (=Z.26,27,28)</b>	<b>-1.474.711,76</b>	<b>-1.807.925,12</b>	<b>-1.833.154,87</b>	<b>-1.613.295,36</b>	<b>219.859,51</b>	<b>-7.491,66</b>

<b>Teilfinanzrechnung Produkt 030207 Richard-von-Weizsäcker-Berufskolleg</b>							
Kreis Paderborn							
Nr.	Bezeichnung	Ergebnis 2013	Planansatz 2014	fortgesch. Ansatz 2014	Istergebnis 2014	Abw. Ist 2014/fortg. Plan 2014	Übertragung nach 2015
18	+ Zuwendungen für Investitionsmaßnahmen	390.062,74	0,00	0,00	427.855,29	427.855,29	0,00
19	+ Einz. a.d. Veräußerung v. Sachanlagen	0,00	0,00	0,00	450,00	450,00	0,00
20	+ Einz. a. d. Veräußerung v. Finanzanlagen	0,00	0,00	0,00	0,00	0,00	0,00
21	+ Einz. aus Beiträgen u.ä. Entgelten	0,00	0,00	0,00	0,00	0,00	0,00
22	+ Sonstige Investitionseinzahlungen	0,00	0,00	0,00	0,00	0,00	0,00
<b>23</b>	<b>= Einzahlungen aus Investitionstätigkeit</b>	<b>390.062,74</b>	<b>0,00</b>	<b>0,00</b>	<b>428.305,29</b>	<b>428.305,29</b>	<b>0,00</b>
24	- Ausz.f.d. Erwerb v. Grdstücke & Gebäud.	0,00	0,00	0,00	0,00	0,00	0,00
25	- Ausz.f. Baumaßnahmen	0,00	0,00	0,00	0,00	0,00	0,00
26	- Ausz.f.d. Erwerb v. bewegl. Anlageverm.	-443.189,03	-400.685,00	-579.199,02	-467.429,32	111.769,70	-84.500,00
27	- Ausz.f.d. Erwerb v. Finanzanlagen	0,00	0,00	0,00	0,00	0,00	0,00
28	- Ausz.v. aktivierbaren Zuwendungen	0,00	0,00	0,00	0,00	0,00	0,00
29	- Sonstige Investitionsauszahlungen	0,00	0,00	0,00	0,00	0,00	0,00
<b>30</b>	<b>= Auszahlungen aus Investitionstätigkeit</b>	<b>-443.189,03</b>	<b>-400.685,00</b>	<b>-579.199,02</b>	<b>-467.429,32</b>	<b>111.769,70</b>	<b>-84.500,00</b>
<b>31</b>	<b>= Saldo der Investitionstätigkeit (=Z.23 u.30)</b>	<b>-53.126,29</b>	<b>-400.685,00</b>	<b>-579.199,02</b>	<b>-39.124,03</b>	<b>540.074,99</b>	<b>-84.500,00</b>

<b>Investitionen Produkt 030207 Richard-von-Weizsäcker-Berufskolleg</b>							
Kreis Paderborn							
<b>Nr. Bezeichnung</b>	<b>Jahres- ergebnis 2013</b>	<b>Fortg. Ansatz mit HH-Resten 2014</b>	<b>Jahres- ergebnis 2014</b>	<b>Vergl. Fortg. Ansatz-Ergebnis 2014</b>			
<b>OBERHALB der festgelegten Wertgrenze</b>							
I-VERKAUF Verkauf von Vermögensgegenständen 19 + Einzahlungen a.d. Veräußerung v. Sachanlagen			450,00 450,00	-450,00 -450,00			
I08.200002 Schulpauschale 18 + Zuwendungen für Investitionsmaßnahmen	390.062,74 390.062,74		427.855,29 427.855,29	-427.855,29 -427.855,29			
I10MEP-RW Medienentwicklungsplan RW Inv 26 - Auszahlungen f.d. Erwerb v. bewegl. Anlageverm.	-233.397,18 -233.397,18	-116.900,00 -116.900,00	-43.511,57 -43.511,57	-73.388,43 -73.388,43			
I12.400002 Investitionen RW in 2012 Einzelinv. über 10.000 € 26 - Auszahlungen f.d. Erwerb v. bewegl. Anlageverm.	-121.625,41 -121.625,41	-25.028,05 -25.028,05	-24.956,14 -24.956,14	-71,91 -71,91			
I13.400003 Ersatz des veralterten Maschinenparks 26 - Auszahlungen f.d. Erwerb v. bewegl. Anlageverm.	-26.728,50 -26.728,50	-317.271,50 -317.271,50	-303.726,16 -303.726,16	-13.545,34 -13.545,34			
I14.100001 Pädagogische Software RvWB 26 - Auszahlungen f.d. Erwerb v. bewegl. Anlageverm.		-5.600,00 -5.600,00		-5.600,00 -5.600,00			
I40BGA-RW Lehr- und Lernmittel, Schulinventar (BGA) 26 - Auszahlungen f.d. Erwerb v. bewegl. Anlageverm.	-30.983,53 -30.983,53	-52.100,47 -52.100,47	-37.005,67 -37.005,67	-15.094,80 -15.094,80			
I40GWG-RW Lehr- und Lernmittel, Schulinventar (GWG) 26 - Auszahlungen f.d. Erwerb v. bewegl. Anlageverm.		-20.000,00 -20.000,00	-24.660,78 -24.660,78	4.660,78 4.660,78			
<b>Summe</b>	<b>-22.671,88</b>	<b>-536.900,02</b>	<b>-5.555,03</b>	<b>-531.344,99</b>			



### Teilergebnisrechnung Produkt 030208 Ludwig-Erhard-Berufskolleg

Kreis Paderborn

Nr.	Bezeichnung	Ergebnis 2013	Planansatz 2014	fortgesch. Ansatz 2014	Istergebnis 2014	Abw. Ist 2014/ fortg. Plan 2014	Übertragung nach 2015
01	Steuern und ähnliche Abgaben	0,00	0,00	0,00	0,00	0,00	0,00
02	+ Zuwendungen und allgemeine Umlagen	292.761,57	284.208,00	284.208,00	301.705,17	17.497,17	0,00
03	+ Sonstige Transfererträge	0,00	0,00	0,00	0,00	0,00	0,00
04	+ Öffentlich-rechtliche Leistungsentgelte	0,00	0,00	0,00	0,00	0,00	0,00
05	+ Privatrechtliche Leistungsentgelte	5.889,47	6.500,00	6.500,00	6.166,60	-333,40	0,00
06	+ Kostenerstattungen und Kostenumlagen	108.818,30	93.500,00	93.500,00	84.163,18	-9.336,82	0,00
07	+ Sonstige ordentliche Erträge	0,00	0,00	0,00	0,00	0,00	0,00
08	+ Aktivierte Eigenleistung	0,00	0,00	0,00	0,00	0,00	0,00
09	+/-Bestandsveränderungen	0,00	0,00	0,00	0,00	0,00	0,00
<b>10</b>	<b>= Ordentliche Erträge</b>	<b>407.469,34</b>	<b>384.208,00</b>	<b>384.208,00</b>	<b>392.034,95</b>	<b>7.826,95</b>	<b>0,00</b>
11	- Personalaufwendungen	-381.401,09	-375.306,00	-375.306,00	-432.250,26	-56.944,26	0,00
12	- Versorgungsaufwendungen	-9.191,69	-10.336,00	-10.336,00	-9.922,64	413,36	0,00
13	- Aufw. f. Sach- und Dienstleistungen	-1.053.376,15	-1.480.091,00	-1.480.091,00	-1.152.857,13	327.233,87	-4.176,99
14	- Bilanzielle Abschreibung	-419.657,59	-414.248,00	-414.248,00	-426.203,64	-11.955,64	0,00
15	- Transferaufwendungen	0,00	0,00	0,00	0,00	0,00	0,00
16	- Sonstige ordentliche Aufwendungen	-36.418,24	-20.248,80	-20.248,80	-16.332,82	3.915,98	0,00
<b>17</b>	<b>= Ordentliche Aufwendungen</b>	<b>-1.900.044,76</b>	<b>-2.300.229,80</b>	<b>-2.300.229,80</b>	<b>-2.037.566,49</b>	<b>262.663,31</b>	<b>-4.176,99</b>
<b>18</b>	<b>= Ordentliches Ergebnis (=Z.10+17)</b>	<b>-1.492.575,42</b>	<b>-1.916.021,80</b>	<b>-1.916.021,80</b>	<b>-1.645.531,54</b>	<b>270.490,26</b>	<b>-4.176,99</b>
19	+ Finanzerträge	0,00	0,00	0,00	0,00	0,00	0,00
20	- Zinsen und sonstige Finanzaufwendungen	0,00	0,00	0,00	0,00	0,00	0,00
<b>21</b>	<b>= Finanzergebnis (=Z.19+20)</b>	<b>0,00</b>	<b>0,00</b>	<b>0,00</b>	<b>0,00</b>	<b>0,00</b>	<b>0,00</b>
<b>22</b>	<b>= Ergebnis der lfd. Verwaltungst. (=Z.18+21)</b>	<b>-1.492.575,42</b>	<b>-1.916.021,80</b>	<b>-1.916.021,80</b>	<b>-1.645.531,54</b>	<b>270.490,26</b>	<b>-4.176,99</b>
23	+ außerordentliche Erträge	0,00	0,00	0,00	0,00	0,00	0,00
24	- außerordentliche Aufwendungen	0,00	0,00	0,00	0,00	0,00	0,00
<b>25</b>	<b>= Außerordentliches Ergebnis (=Z.23+24)</b>	<b>0,00</b>	<b>0,00</b>	<b>0,00</b>	<b>0,00</b>	<b>0,00</b>	<b>0,00</b>
<b>26</b>	<b>= Jahresergebnis (=Z.22+25)</b>	<b>-1.492.575,42</b>	<b>-1.916.021,80</b>	<b>-1.916.021,80</b>	<b>-1.645.531,54</b>	<b>270.490,26</b>	<b>-4.176,99</b>
27	+ Erträge aus int. Leistungsbeziehungen	0,00	0,00	0,00	0,00	0,00	0,00
28	- Aufw. aus int. Leistungsbeziehungen	-29.200,58	-29.047,40	-29.047,40	-28.610,56	436,84	0,00
<b>29</b>	<b>=Teilergebnis (=Z.26,27,28)</b>	<b>-1.521.776,00</b>	<b>-1.945.069,20</b>	<b>-1.945.069,20</b>	<b>-1.674.142,10</b>	<b>270.927,10</b>	<b>-4.176,99</b>

<b>Teilfinanzrechnung Produkt 030208 Ludwig-Erhard-Berufskolleg</b>							
Kreis Paderborn							
Nr.	Bezeichnung	Ergebnis 2013	Planansatz 2014	fortgesch. Ansatz 2014	Istergebnis 2014	Abw. Ist 2014/fortg. Plan 2014	Übertragung nach 2015
18	+ Zuwendungen für Investitionsmaßnahmen	99.228,79	0,00	0,00	76.715,60	76.715,60	0,00
19	+ Einz. a.d. Veräußerung v. Sachanlagen	0,00	0,00	0,00	0,00	0,00	0,00
20	+ Einz. a. d. Veräußerung v. Finanzanlagen	0,00	0,00	0,00	0,00	0,00	0,00
21	+ Einz. aus Beiträgen u.ä. Entgelten	0,00	0,00	0,00	0,00	0,00	0,00
22	+ Sonstige Investitionseinzahlungen	0,00	0,00	0,00	0,00	0,00	0,00
<b>23</b>	<b>= Einzahlungen aus Investitionstätigkeit</b>	<b>99.228,79</b>	<b>0,00</b>	<b>0,00</b>	<b>76.715,60</b>	<b>76.715,60</b>	<b>0,00</b>
24	- Ausz.f.d. Erwerb v. Grdstücke & Gebäud.	0,00	0,00	0,00	0,00	0,00	0,00
25	- Ausz.f. Baumaßnahmen	0,00	0,00	0,00	0,00	0,00	0,00
26	- Ausz.f.d. Erwerb v. bewegl. Anlageverm.	-161.748,23	-193.046,00	-287.746,00	-95.469,89	192.276,11	-163.700,00
27	- Ausz.f.d. Erwerb v. Finanzanlagen	0,00	0,00	0,00	0,00	0,00	0,00
28	- Ausz.v. aktivierbaren Zuwendungen	0,00	0,00	0,00	0,00	0,00	0,00
29	- Sonstige Investitionsauszahlungen	0,00	0,00	0,00	0,00	0,00	0,00
<b>30</b>	<b>= Auszahlungen aus Investitionstätigkeit</b>	<b>-161.748,23</b>	<b>-193.046,00</b>	<b>-287.746,00</b>	<b>-95.469,89</b>	<b>192.276,11</b>	<b>-163.700,00</b>
<b>31</b>	<b>= Saldo der Investitionstätigkeit (=Z.23 u.30)</b>	<b>-62.519,44</b>	<b>-193.046,00</b>	<b>-287.746,00</b>	<b>-18.754,29</b>	<b>268.991,71</b>	<b>-163.700,00</b>

<b>Investitionen Produkt 030208 Ludwig-Erhard-Berufskolleg</b>							
Kreis Paderborn							
<b>Nr. Bezeichnung</b>	<b>Jahres- ergebnis 2013</b>	<b>Fortg. Ansatz mit HH-Resten 2014</b>	<b>Jahres- ergebnis 2014</b>	<b>Vergl. Fortg. Ansatz-Ergebnis 2014</b>			
<b>OBERHALB der festgelegten Wertgrenze</b>							
I08.200002 Schulpauschale	99.228,79		76.715,60	-76.715,60			
18 + Zuwendungen für Investitionsmaßnahmen	99.228,79		76.715,60	-76.715,60			
I10MEP-LE Medienentwicklungsplan LE Inve	-118.384,70	-237.300,00	-68.555,72	-168.744,28			
26 - Auszahlungen f.d. Erwerb v. bewegl. Anlageverm.	-118.384,70	-237.300,00	-68.555,72	-168.744,28			
I40BGA-LE Lehr- und Lernmittel, Schulinventar (BGA)	-18.096,58	-30.291,00	-4.936,12	-25.354,88			
26 - Auszahlungen f.d. Erwerb v. bewegl. Anlageverm.	-18.096,58	-30.291,00	-4.936,12	-25.354,88			
I40BGA-SV BGA für Schulverwaltung	-2.660,11		-3.223,76	3.223,76			
26 - Auszahlungen f.d. Erwerb v. bewegl. Anlageverm.	-2.660,11		-3.223,76	3.223,76			
<b>Summe</b>	<b>-39.912,60</b>	<b>-267.591,00</b>		<b>-267.591,00</b>			





### Teilergebnisrechnung Produkt 030209 Helene-Weber-Berufskolleg

Kreis Paderborn

Nr.	Bezeichnung	Ergebnis 2013	Planansatz 2014	fortgesch. Ansatz 2014	Istergebnis 2014	Abw. Ist 2014/fortg. Plan 2014	Übertragung nach 2015
01	Steuern und ähnliche Abgaben	0,00	0,00	0,00	0,00	0,00	0,00
02	+ Zuwendungen und allgemeine Umlagen	253.285,67	232.335,00	232.335,00	267.541,42	35.206,42	0,00
03	+ Sonstige Transfererträge	0,00	0,00	0,00	0,00	0,00	0,00
04	+ Öffentlich-rechtliche Leistungsentgelte	16.659,29	18.000,00	18.000,00	16.698,75	-1.301,25	0,00
05	+ Privatrechtliche Leistungsentgelte	24.533,89	18.400,00	18.400,00	27.590,00	9.190,00	0,00
06	+ Kostenerstattungen und Kostenumlagen	91.831,72	75.200,00	75.200,00	70.384,68	-4.815,32	0,00
07	+ Sonstige ordentliche Erträge	0,00	0,00	0,00	0,00	0,00	0,00
08	+ Aktivierte Eigenleistung	0,00	0,00	0,00	0,00	0,00	0,00
09	+/-Bestandsveränderungen	0,00	0,00	0,00	0,00	0,00	0,00
<b>10</b>	<b>= Ordentliche Erträge</b>	<b>386.310,57</b>	<b>343.935,00</b>	<b>343.935,00</b>	<b>382.214,85</b>	<b>38.279,85</b>	<b>0,00</b>
11	- Personalaufwendungen	-250.907,28	-215.766,00	-215.766,00	-232.803,30	-17.037,30	0,00
12	- Versorgungsaufwendungen	-11.354,42	-10.336,00	-10.336,00	-12.257,39	-1.921,39	0,00
13	- Aufw. f. Sach- und Dienstleistungen	-1.012.838,56	-1.310.839,00	-1.314.621,73	-1.150.044,58	164.577,15	-4.000,00
14	- Bilanzielle Abschreibung	-371.031,35	-362.095,00	-362.095,00	-383.106,30	-21.011,30	0,00
15	- Transferaufwendungen	0,00	0,00	0,00	0,00	0,00	0,00
16	- Sonstige ordentliche Aufwendungen	-22.665,51	-18.255,70	-18.255,70	-18.974,94	-719,24	-4.891,30
<b>17</b>	<b>= Ordentliche Aufwendungen</b>	<b>-1.668.797,12</b>	<b>-1.917.291,70</b>	<b>-1.921.074,43</b>	<b>-1.797.186,51</b>	<b>123.887,92</b>	<b>-8.891,30</b>
<b>18</b>	<b>= Ordentliches Ergebnis (=Z.10+17)</b>	<b>-1.282.486,55</b>	<b>-1.573.356,70</b>	<b>-1.577.139,43</b>	<b>-1.414.971,66</b>	<b>162.167,77</b>	<b>-8.891,30</b>
19	+ Finanzerträge	0,00	0,00	0,00	0,00	0,00	0,00
20	- Zinsen und sonstige Finanzaufwendungen	0,00	0,00	0,00	0,00	0,00	0,00
<b>21</b>	<b>= Finanzergebnis (=Z.19+20)</b>	<b>0,00</b>	<b>0,00</b>	<b>0,00</b>	<b>0,00</b>	<b>0,00</b>	<b>0,00</b>
<b>22</b>	<b>= Ergebnis der lfd. Verwaltungst. (=Z.18+21)</b>	<b>-1.282.486,55</b>	<b>-1.573.356,70</b>	<b>-1.577.139,43</b>	<b>-1.414.971,66</b>	<b>162.167,77</b>	<b>-8.891,30</b>
23	+ außerordentliche Erträge	0,00	0,00	0,00	0,00	0,00	0,00
24	- außerordentliche Aufwendungen	0,00	0,00	0,00	0,00	0,00	0,00
<b>25</b>	<b>= Außerordentliches Ergebnis (=Z.23+24)</b>	<b>0,00</b>	<b>0,00</b>	<b>0,00</b>	<b>0,00</b>	<b>0,00</b>	<b>0,00</b>
<b>26</b>	<b>= Jahresergebnis (=Z.22+25)</b>	<b>-1.282.486,55</b>	<b>-1.573.356,70</b>	<b>-1.577.139,43</b>	<b>-1.414.971,66</b>	<b>162.167,77</b>	<b>-8.891,30</b>
27	+ Erträge aus int. Leistungsbeziehungen	0,00	0,00	0,00	0,00	0,00	0,00
28	- Aufw. aus int. Leistungsbeziehungen	-14.517,70	-14.514,38	-14.514,38	-14.781,71	-267,33	0,00
<b>29</b>	<b>=Teilergebnis (=Z.26,27,28)</b>	<b>-1.297.004,25</b>	<b>-1.587.871,08</b>	<b>-1.591.653,81</b>	<b>-1.429.753,37</b>	<b>161.900,44</b>	<b>-8.891,30</b>

<b>Teilfinanzrechnung Produkt 030209 Helene-Weber-Berufskolleg</b>							
Kreis Paderborn							
Nr.	Bezeichnung	Ergebnis 2013	Planansatz 2014	fortgesch. Ansatz 2014	Istergebnis 2014	Abw. Ist 2014/fortg. Plan 2014	Übertragung nach 2015
18	+ Zuwendungen für Investitionsmaßnahmen	200.855,82	0,00	0,00	67.888,86	67.888,86	0,00
19	+ Einz. a.d. Veräußerung v. Sachanlagen	0,00	0,00	0,00	0,00	0,00	0,00
20	+ Einz. a. d. Veräußerung v. Finanzanlagen	0,00	0,00	0,00	0,00	0,00	0,00
21	+ Einz. aus Beiträgen u.ä. Entgelten	0,00	0,00	0,00	0,00	0,00	0,00
22	+ Sonstige Investitionseinzahlungen	0,00	0,00	0,00	0,00	0,00	0,00
<b>23</b>	<b>= Einzahlungen aus Investitionstätigkeit</b>	<b>200.855,82</b>	<b>0,00</b>	<b>0,00</b>	<b>67.888,86</b>	<b>67.888,86</b>	<b>0,00</b>
24	- Ausz.f.d. Erwerb v. Grdstücke & Gebäud.	0,00	0,00	0,00	0,00	0,00	0,00
25	- Ausz.f. Baumaßnahmen	0,00	0,00	0,00	0,00	0,00	0,00
26	- Ausz.f.d. Erwerb v. bewegl. Anlageverm.	-232.585,59	-169.640,00	-190.053,50	-80.852,40	109.201,10	-80.600,00
27	- Ausz.f.d. Erwerb v. Finanzanlagen	0,00	0,00	0,00	0,00	0,00	0,00
28	- Ausz.v. aktivierbaren Zuwendungen	0,00	0,00	0,00	0,00	0,00	0,00
29	- Sonstige Investitionsauszahlungen	0,00	0,00	0,00	0,00	0,00	0,00
<b>30</b>	<b>= Auszahlungen aus Investitionstätigkeit</b>	<b>-232.585,59</b>	<b>-169.640,00</b>	<b>-190.053,50</b>	<b>-80.852,40</b>	<b>109.201,10</b>	<b>-80.600,00</b>
<b>31</b>	<b>= Saldo der Investitionstätigkeit (=Z.23 u.30)</b>	<b>-31.729,77</b>	<b>-169.640,00</b>	<b>-190.053,50</b>	<b>-12.963,54</b>	<b>177.089,96</b>	<b>-80.600,00</b>

<b>Investitionen Produkt 030209 Helene-Weber-Berufskolleg</b>							
Kreis Paderborn							
<b>Nr. Bezeichnung</b>	<b>Jahres- ergebnis 2013</b>	<b>Fortg. Ansatz mit HH-Resten 2014</b>	<b>Jahres- ergebnis 2014</b>	<b>Vergl. Fortg. Ansatz-Ergebnis 2014</b>			
<b>OBERHALB der festgelegten Wertgrenze</b>							
I08.200002 Schulpauschale	200.855,82		67.888,86	-67.888,86			
18 + Zuwendungen für Investitionsmaßnahmen	200.855,82		67.888,86	-67.888,86			
I10MEP-HW Medienentwicklungsplan HW Inv	-201.261,25	-81.300,00	-18.199,94	-63.100,06			
26 - Auszahlungen f.d. Erwerb v. bewegl. Anlageverm.	-201.261,25	-81.300,00	-18.199,94	-63.100,06			
I14.100003 Pädagogische Software HWBK		-4.000,00		-4.000,00			
26 - Auszahlungen f.d. Erwerb v. bewegl. Anlageverm.		-4.000,00		-4.000,00			
I15.400001 Neueinrichtung Übungsrestaurant		-50.000,00	-26.139,09	-23.860,91			
26 - Auszahlungen f.d. Erwerb v. bewegl. Anlageverm.		-50.000,00	-26.139,09	-23.860,91			
I40BGA-HW Lehr- und Lernmittel, Schulinventar (BGA)	-13.001,23	-34.594,50	-21.620,94	-12.973,56			
26 - Auszahlungen f.d. Erwerb v. bewegl. Anlageverm.	-13.001,23	-34.594,50	-21.620,94	-12.973,56			
I40BGA-SV BGA für Schulverwaltung			-1.928,89	1.928,89			
26 - Auszahlungen f.d. Erwerb v. bewegl. Anlageverm.			-1.928,89	1.928,89			
<b>Summe</b>	<b>-13.406,66</b>	<b>-169.894,50</b>		<b>-169.894,50</b>			



### Teilergebnisrechnung Produkt 030210 Berufskolleg Schloß Neuhaus

Kreis Paderborn

Nr.	Bezeichnung	Ergebnis 2013	Planansatz 2014	fortgesch. Ansatz 2014	Istergebnis 2014	Abw. Ist 2014/ fortg. Plan 2014	Übertragung nach 2015
01	Steuern und ähnliche Abgaben	0,00	0,00	0,00	0,00	0,00	0,00
02	+ Zuwendungen und allgemeine Umlagen	275.292,43	269.785,00	269.785,00	279.218,74	9.433,74	0,00
03	+ Sonstige Transfererträge	0,00	0,00	0,00	0,00	0,00	0,00
04	+ Öffentlich-rechtliche Leistungsentgelte	0,00	0,00	0,00	0,00	0,00	0,00
05	+ Privatrechtliche Leistungsentgelte	16.662,85	14.500,00	14.500,00	15.426,29	926,29	0,00
06	+ Kostenerstattungen und Kostenumlagen	73.322,39	64.800,00	64.800,00	59.763,64	-5.036,36	0,00
07	+ Sonstige ordentliche Erträge	0,00	0,00	0,00	0,00	0,00	0,00
08	+ Aktivierte Eigenleistung	0,00	0,00	0,00	0,00	0,00	0,00
09	+/-Bestandsveränderungen	0,00	0,00	0,00	0,00	0,00	0,00
<b>10</b>	<b>= Ordentliche Erträge</b>	<b>365.277,67</b>	<b>349.085,00</b>	<b>349.085,00</b>	<b>354.408,67</b>	<b>5.323,67</b>	<b>0,00</b>
11	- Personalaufwendungen	-272.791,15	-268.886,00	-268.886,00	-276.632,89	-7.746,89	0,00
12	- Versorgungsaufwendungen	-9.191,69	-10.336,00	-10.336,00	-9.922,63	413,37	0,00
13	- Aufw. f. Sach- und Dienstleistungen	-670.914,58	-726.069,00	-756.030,32	-803.760,33	-47.730,01	-13.272,62
14	- Bilanzielle Abschreibung	-402.774,55	-405.459,00	-405.459,00	-406.458,98	-999,98	0,00
15	- Transferaufwendungen	0,00	0,00	0,00	0,00	0,00	0,00
16	- Sonstige ordentliche Aufwendungen	-34.028,43	-17.427,00	-19.427,00	-12.851,25	6.575,75	0,00
<b>17</b>	<b>= Ordentliche Aufwendungen</b>	<b>-1.389.700,40</b>	<b>-1.428.177,00</b>	<b>-1.460.138,32</b>	<b>-1.509.626,08</b>	<b>-49.487,76</b>	<b>-13.272,62</b>
<b>18</b>	<b>= Ordentliches Ergebnis (=Z.10+17)</b>	<b>-1.024.422,73</b>	<b>-1.079.092,00</b>	<b>-1.111.053,32</b>	<b>-1.155.217,41</b>	<b>-44.164,09</b>	<b>-13.272,62</b>
19	+ Finanzerträge	0,00	0,00	0,00	0,00	0,00	0,00
20	- Zinsen und sonstige Finanzaufwendungen	0,00	0,00	0,00	0,00	0,00	0,00
<b>21</b>	<b>= Finanzergebnis (=Z.19+20)</b>	<b>0,00</b>	<b>0,00</b>	<b>0,00</b>	<b>0,00</b>	<b>0,00</b>	<b>0,00</b>
<b>22</b>	<b>= Ergebnis der lfd. Verwaltungst. (=Z.18+21)</b>	<b>-1.024.422,73</b>	<b>-1.079.092,00</b>	<b>-1.111.053,32</b>	<b>-1.155.217,41</b>	<b>-44.164,09</b>	<b>-13.272,62</b>
23	+ außerordentliche Erträge	0,00	0,00	0,00	0,00	0,00	0,00
24	- außerordentliche Aufwendungen	0,00	0,00	0,00	0,00	0,00	0,00
<b>25</b>	<b>= Außerordentliches Ergebnis (=Z.23+24)</b>	<b>0,00</b>	<b>0,00</b>	<b>0,00</b>	<b>0,00</b>	<b>0,00</b>	<b>0,00</b>
<b>26</b>	<b>= Jahresergebnis (=Z.22+25)</b>	<b>-1.024.422,73</b>	<b>-1.079.092,00</b>	<b>-1.111.053,32</b>	<b>-1.155.217,41</b>	<b>-44.164,09</b>	<b>-13.272,62</b>
27	+ Erträge aus int. Leistungsbeziehungen	0,00	0,00	0,00	0,00	0,00	0,00
28	- Aufw. aus int. Leistungsbeziehungen	-14.709,10	-14.716,26	-14.716,26	-14.990,40	-274,14	0,00
<b>29</b>	<b>=Teilergebnis (=Z.26,27,28)</b>	<b>-1.039.131,83</b>	<b>-1.093.808,26</b>	<b>-1.125.769,58</b>	<b>-1.170.207,81</b>	<b>-44.438,23</b>	<b>-13.272,62</b>

<b>Teilfinanzrechnung Produkt 030210 Berufskolleg Schloß Neuhaus</b>							
Kreis Paderborn							
Nr.	Bezeichnung	Ergebnis 2013	Planansatz 2014	fortgesch. Ansatz 2014	Istergebnis 2014	Abw. Ist 2014/fortg. Plan 2014	Übertragung nach 2015
18	+ Zuwendungen für Investitionsmaßnahmen	48.083,59	0,00	0,00	10.425,80	10.425,80	0,00
19	+ Einz. a.d. Veräußerung v. Sachanlagen	0,00	0,00	0,00	0,00	0,00	0,00
20	+ Einz. a. d. Veräußerung v. Finanzanlagen	0,00	0,00	0,00	0,00	0,00	0,00
21	+ Einz. aus Beiträgen u.ä. Entgelten	0,00	0,00	0,00	0,00	0,00	0,00
22	+ Sonstige Investitionseinzahlungen	0,00	0,00	0,00	0,00	0,00	0,00
<b>23</b>	<b>= Einzahlungen aus Investitionstätigkeit</b>	<b>48.083,59</b>	<b>0,00</b>	<b>0,00</b>	<b>10.425,80</b>	<b>10.425,80</b>	<b>0,00</b>
24	- Ausz.f.d. Erwerb v. Grdstücke & Gebäud.	0,00	0,00	0,00	0,00	0,00	0,00
25	- Ausz.f. Baumaßnahmen	0,00	0,00	0,00	0,00	0,00	0,00
26	- Ausz.f.d. Erwerb v. bewegl. Anlageverm.	-109.662,22	-341.889,00	-424.589,00	-133.687,17	290.901,83	-273.500,00
27	- Ausz.f.d. Erwerb v. Finanzanlagen	0,00	0,00	0,00	0,00	0,00	0,00
28	- Ausz.v. aktivierbaren Zuwendungen	0,00	0,00	0,00	0,00	0,00	0,00
29	- Sonstige Investitionsauszahlungen	0,00	0,00	0,00	0,00	0,00	0,00
<b>30</b>	<b>= Auszahlungen aus Investitionstätigkeit</b>	<b>-109.662,22</b>	<b>-341.889,00</b>	<b>-424.589,00</b>	<b>-133.687,17</b>	<b>290.901,83</b>	<b>-273.500,00</b>
<b>31</b>	<b>= Saldo der Investitionstätigkeit (=Z.23 u.30)</b>	<b>-61.578,63</b>	<b>-341.889,00</b>	<b>-424.589,00</b>	<b>-123.261,37</b>	<b>301.327,63</b>	<b>-273.500,00</b>

<b>Investitionen Produkt 030210 Berufskolleg Schloß Neuhaus</b>							
Kreis Paderborn							
<b>Nr. Bezeichnung</b>	<b>Jahres- ergebnis 2013</b>	<b>Fortg. Ansatz mit HH-Resten 2014</b>	<b>Jahres- ergebnis 2014</b>	<b>Vergl. Fortg. Ansatz-Ergebnis 2014</b>			
<b>OBERHALB der festgelegten Wertgrenze</b>							
I08.200002 Schulpauschale	48.083,59		10.425,80	-10.425,80			
18 + Zuwendungen für Investitionsmaßnahmen	48.083,59		10.425,80	-10.425,80			
I10BGA-SN Lehr- und Lernmittel, Hardware (BGA)			-1.351,84	1.351,84			
26 - Auszahlungen f.d. Erwerb v. bewegl. Anlageverm.			-1.351,84	1.351,84			
I10MEP-SN Medienentwicklungsplan SN Inve	-93.796,51	-186.800,00	-7.619,04	-179.180,96			
26 - Auszahlungen f.d. Erwerb v. bewegl. Anlageverm.	-93.796,51	-186.800,00	-7.619,04	-179.180,96			
I14.100002 Pädagogische Software BKSN		-2.000,00		-2.000,00			
26 - Auszahlungen f.d. Erwerb v. bewegl. Anlageverm.		-2.000,00		-2.000,00			
I14.650002 Einbau Lüftungsanlage Forum BKSN		-200.000,00	-117.267,13	-82.732,87			
26 - Auszahlungen f.d. Erwerb v. bewegl. Anlageverm.		-200.000,00	-117.267,13	-82.732,87			
I40BGA-SN Lehr- und Lernmittel, Schulinventar (BGA)	-11.109,58	-16.454,92	-1.454,92	-15.000,00			
26 - Auszahlungen f.d. Erwerb v. bewegl. Anlageverm.	-11.109,58	-16.454,92	-1.454,92	-15.000,00			
<b>Summe</b>	<b>-56.822,50</b>	<b>-405.254,92</b>	<b>-117.267,13</b>	<b>-287.987,79</b>			









### Teilergebnisrechnung Produktbereich 04 Kultur und Wissenschaft

Kreis Paderborn

Nr.	Bezeichnung	Ergebnis 2013	Planansatz 2014	fortgesch. Ansatz 2014	Istergebnis 2014	Abw. Ist 2014/fortg. Plan 2014	Übertragung nach 2015
01	Steuern und ähnliche Abgaben	0,00	0,00	0,00	0,00	0,00	0,00
02	+ Zuwendungen und allgemeine Umlagen	264.427,73	370.682,00	370.682,00	260.222,73	-110.459,27	0,00
03	+ Sonstige Transfererträge	0,00	0,00	0,00	0,00	0,00	0,00
04	+ Öffentlich-rechtliche Leistungsentgelte	265.985,10	260.000,00	260.000,00	267.866,97	7.866,97	0,00
05	+ Privatrechtliche Leistungsentgelte	188.580,47	186.850,00	186.850,00	179.999,48	-6.850,52	0,00
06	+ Kostenerstattungen und Kostenumlagen	12.891,48	11.850,00	11.850,00	14.095,13	2.245,13	0,00
07	+ Sonstige ordentliche Erträge	634,00	700,00	700,00	1.068,00	368,00	0,00
08	+ Aktivierte Eigenleistung	0,00	0,00	0,00	0,00	0,00	0,00
09	+/-Bestandsveränderungen	0,00	0,00	0,00	0,00	0,00	0,00
<b>10</b>	<b>= Ordentliche Erträge</b>	<b>732.518,78</b>	<b>830.082,00</b>	<b>830.082,00</b>	<b>723.252,31</b>	<b>-106.829,69</b>	<b>0,00</b>
11	- Personalaufwendungen	-2.485.456,04	-2.388.120,00	-2.388.120,00	-2.523.311,81	-135.191,81	0,00
12	- Versorgungsaufwendungen	-71.370,69	-79.040,00	-79.040,00	-71.209,53	7.830,47	0,00
13	- Aufw. f. Sach- und Dienstleistungen	-826.170,42	-831.622,00	-1.008.872,00	-882.887,72	125.984,28	-250.010,00
14	- Bilanzielle Abschreibung	-433.578,71	-430.966,00	-430.966,00	-434.132,42	-3.166,42	0,00
15	- Transferaufwendungen	-741.561,05	-701.500,00	-701.500,00	-701.272,57	227,43	0,00
16	- Sonstige ordentliche Aufwendungen	-147.143,36	-234.216,00	-254.954,00	-191.794,03	63.159,97	-43.000,00
<b>17</b>	<b>= Ordentliche Aufwendungen</b>	<b>-4.705.280,27</b>	<b>-4.665.464,00</b>	<b>-4.863.452,00</b>	<b>-4.804.608,08</b>	<b>58.843,92</b>	<b>-293.010,00</b>
<b>18</b>	<b>= Ordentliches Ergebnis (=Z.10+17)</b>	<b>-3.972.761,49</b>	<b>-3.835.382,00</b>	<b>-4.033.370,00</b>	<b>-4.081.355,77</b>	<b>-47.985,77</b>	<b>-293.010,00</b>
19	+ Finanzerträge	1.370.850,00	1.200.000,00	1.200.000,00	1.370.850,00	170.850,00	0,00
20	- Zinsen und sonstige Finanzaufwendungen	0,00	0,00	0,00	0,00	0,00	0,00
<b>21</b>	<b>= Finanzergebnis (=Z.19+20)</b>	<b>1.370.850,00</b>	<b>1.200.000,00</b>	<b>1.200.000,00</b>	<b>1.370.850,00</b>	<b>170.850,00</b>	<b>0,00</b>
<b>22</b>	<b>= Ergebnis der lfd. Verwaltungst. (=Z.18+21)</b>	<b>-2.601.911,49</b>	<b>-2.635.382,00</b>	<b>-2.833.370,00</b>	<b>-2.710.505,77</b>	<b>122.864,23</b>	<b>-293.010,00</b>
23	+ außerordentliche Erträge	0,00	0,00	0,00	0,00	0,00	0,00
24	- außerordentliche Aufwendungen	0,00	0,00	0,00	0,00	0,00	0,00
<b>25</b>	<b>= Außerordentliches Ergebnis (=Z.23+24)</b>	<b>0,00</b>	<b>0,00</b>	<b>0,00</b>	<b>0,00</b>	<b>0,00</b>	<b>0,00</b>
<b>26</b>	<b>= Jahresergebnis (=Z.22+25)</b>	<b>-2.601.911,49</b>	<b>-2.635.382,00</b>	<b>-2.833.370,00</b>	<b>-2.710.505,77</b>	<b>122.864,23</b>	<b>-293.010,00</b>
27	+ Erträge aus int. Leistungsbeziehungen	0,00	0,00	0,00	0,00	0,00	0,00
28	- Aufw. aus int. Leistungsbeziehungen	-91.726,19	-90.588,56	-90.588,56	-93.411,09	-2.822,53	0,00
<b>29</b>	<b>=Teilergebnis (=Z.26,27,28)</b>	<b>-2.693.637,68</b>	<b>-2.725.970,56</b>	<b>-2.923.958,56</b>	<b>-2.803.916,86</b>	<b>120.041,70</b>	<b>-293.010,00</b>

<b>Teilfinanzrechnung Produktbereich 04 Kultur und Wissenschaft</b>							
Kreis Paderborn							
Nr.	Bezeichnung	Ergebnis 2013	Planansatz 2014	fortgesch. Ansatz 2014	Istergebnis 2014	Abw. Ist 2014/fortg. Plan 2014	Übertragung nach 2015
18	+ Zuwendungen für Investitionsmaßnahmen	-12.336,52	15.000,00	15.000,00	19.426,54	4.426,54	0,00
19	+ Einz. a.d. Veräußerung v. Sachanlagen	160,00	0,00	0,00	4.992,93	4.992,93	0,00
20	+ Einz. a. d. Veräußerung v. Finanzanlagen	0,00	0,00	0,00	0,00	0,00	0,00
21	+ Einz. aus Beiträgen u.ä. Entgelten	0,00	0,00	0,00	0,00	0,00	0,00
22	+ Sonstige Investitionseinzahlungen	0,00	0,00	0,00	0,00	0,00	0,00
<b>23</b>	<b>= Einzahlungen aus Investitionstätigkeit</b>	<b>-12.176,52</b>	<b>15.000,00</b>	<b>15.000,00</b>	<b>24.419,47</b>	<b>9.419,47</b>	<b>0,00</b>
24	- Ausz.f.d. Erwerb v. Grdstücke & Gebäud.	0,00	0,00	0,00	0,00	0,00	0,00
25	- Ausz.f. Baumaßnahmen	0,00	0,00	0,00	0,00	0,00	0,00
26	- Ausz.f.d. Erwerb v. bewegl. Anlageverm.	-69.595,25	-94.700,00	-124.700,00	-89.940,14	34.759,86	0,00
27	- Ausz.f.d. Erwerb v. Finanzanlagen	0,00	0,00	0,00	0,00	0,00	0,00
28	- Ausz.v. aktivierbaren Zuwendungen	0,00	0,00	0,00	0,00	0,00	0,00
29	- Sonstige Investitionsauszahlungen	0,00	0,00	0,00	0,00	0,00	0,00
<b>30</b>	<b>= Auszahlungen aus Investitionstätigkeit</b>	<b>-69.595,25</b>	<b>-94.700,00</b>	<b>-124.700,00</b>	<b>-89.940,14</b>	<b>34.759,86</b>	<b>0,00</b>
<b>31</b>	<b>= Saldo der Investitionstätigkeit (=Z.23 u.30)</b>	<b>-81.771,77</b>	<b>-79.700,00</b>	<b>-109.700,00</b>	<b>-65.520,67</b>	<b>44.179,33</b>	<b>0,00</b>

### Teilergebnisrechnung Produkt 040101 Kreismuseum Wewelsburg

Kreis Paderborn

Nr.	Bezeichnung	Ergebnis 2013	Planansatz 2014	fortgesch. Ansatz 2014	Istergebnis 2014	Abw. Ist 2014/ fortg. Plan 2014	Übertragung nach 2015
01	Steuern und ähnliche Abgaben	0,00	0,00	0,00	0,00	0,00	0,00
02	+ Zuwendungen und allgemeine Umlagen	242.625,01	349.362,00	349.362,00	235.420,40	-113.941,60	0,00
03	+ Sonstige Transfererträge	0,00	0,00	0,00	0,00	0,00	0,00
04	+ Öffentlich-rechtliche Leistungsentgelte	0,00	0,00	0,00	0,00	0,00	0,00
05	+ Privatrechtliche Leistungsentgelte	186.229,79	184.900,00	184.900,00	174.028,41	-10.871,59	0,00
06	+ Kostenerstattungen und Kostenumlagen	11.678,71	11.000,00	11.000,00	12.674,84	1.674,84	0,00
07	+ Sonstige ordentliche Erträge	0,00	0,00	0,00	0,00	0,00	0,00
08	+ Aktivierte Eigenleistung	0,00	0,00	0,00	0,00	0,00	0,00
09	+/-Bestandsveränderungen	0,00	0,00	0,00	0,00	0,00	0,00
<b>10</b>	<b>= Ordentliche Erträge</b>	<b>440.533,51</b>	<b>545.262,00</b>	<b>545.262,00</b>	<b>422.123,65</b>	<b>-123.138,35</b>	<b>0,00</b>
11	- Personalaufwendungen	-1.394.794,17	-1.276.406,00	-1.276.406,00	-1.433.930,11	-157.524,11	0,00
12	- Versorgungsaufwendungen	-40.551,53	-52.896,00	-52.896,00	-44.943,72	7.952,28	0,00
13	- Aufw. f. Sach- und Dienstleistungen	-730.088,48	-719.595,00	-896.845,00	-803.721,08	93.123,92	-250.010,00
14	- Bilanzielle Abschreibung	-428.212,59	-426.179,00	-426.179,00	-424.622,90	1.556,10	0,00
15	- Transferaufwendungen	0,00	-1.000,00	-1.000,00	0,00	1.000,00	0,00
16	- Sonstige ordentliche Aufwendungen	-66.837,19	-85.500,40	-106.238,40	-57.125,30	49.113,10	-43.000,00
<b>17</b>	<b>= Ordentliche Aufwendungen</b>	<b>-2.660.483,96</b>	<b>-2.561.576,40</b>	<b>-2.759.564,40</b>	<b>-2.764.343,11</b>	<b>-4.778,71</b>	<b>-293.010,00</b>
<b>18</b>	<b>= Ordentliches Ergebnis (=Z.10+17)</b>	<b>-2.219.950,45</b>	<b>-2.016.314,40</b>	<b>-2.214.302,40</b>	<b>-2.342.219,46</b>	<b>-127.917,06</b>	<b>-293.010,00</b>
19	+ Finanzerträge	414.000,00	600.000,00	600.000,00	414.000,00	-186.000,00	0,00
20	- Zinsen und sonstige Finanzaufwendungen	0,00	0,00	0,00	0,00	0,00	0,00
<b>21</b>	<b>= Finanzergebnis (=Z.19+20)</b>	<b>414.000,00</b>	<b>600.000,00</b>	<b>600.000,00</b>	<b>414.000,00</b>	<b>-186.000,00</b>	<b>0,00</b>
<b>22</b>	<b>= Ergebnis der lfd. Verwaltungst. (=Z.18+21)</b>	<b>-1.805.950,45</b>	<b>-1.416.314,40</b>	<b>-1.614.302,40</b>	<b>-1.928.219,46</b>	<b>-313.917,06</b>	<b>-293.010,00</b>
23	+ außerordentliche Erträge	0,00	0,00	0,00	0,00	0,00	0,00
24	- außerordentliche Aufwendungen	0,00	0,00	0,00	0,00	0,00	0,00
<b>25</b>	<b>= Außerordentliches Ergebnis (=Z.23+24)</b>	<b>0,00</b>	<b>0,00</b>	<b>0,00</b>	<b>0,00</b>	<b>0,00</b>	<b>0,00</b>
<b>26</b>	<b>= Jahresergebnis (=Z.22+25)</b>	<b>-1.805.950,45</b>	<b>-1.416.314,40</b>	<b>-1.614.302,40</b>	<b>-1.928.219,46</b>	<b>-313.917,06</b>	<b>-293.010,00</b>
27	+ Erträge aus int. Leistungsbeziehungen	0,00	0,00	0,00	0,00	0,00	0,00
28	- Aufw. aus int. Leistungsbeziehungen	-36.950,44	-36.226,38	-36.226,38	-36.484,61	-258,23	0,00
<b>29</b>	<b>=Teilergebnis (=Z.26,27,28)</b>	<b>-1.842.900,89</b>	<b>-1.452.540,78</b>	<b>-1.650.528,78</b>	<b>-1.964.704,07</b>	<b>-314.175,29</b>	<b>-293.010,00</b>

<b>Teilfinanzrechnung Produkt 040101 Kreismuseum Wewelsburg</b>							
Kreis Paderborn							
Nr.	Bezeichnung	Ergebnis 2013	Planansatz 2014	fortgesch. Ansatz 2014	Istergebnis 2014	Abw. Ist 2014/fortg. Plan 2014	Übertragung nach 2015
18	+ Zuwendungen für Investitionsmaßnahmen	-18.336,52	0,00	0,00	0,00	0,00	0,00
19	+ Einz. a.d. Veräußerung v. Sachanlagen	0,00	0,00	0,00	692,93	692,93	0,00
20	+ Einz. a. d. Veräußerung v. Finanzanlagen	0,00	0,00	0,00	0,00	0,00	0,00
21	+ Einz. aus Beiträgen u.ä. Entgelten	0,00	0,00	0,00	0,00	0,00	0,00
22	+ Sonstige Investitionseinzahlungen	0,00	0,00	0,00	0,00	0,00	0,00
<b>23</b>	<b>= Einzahlungen aus Investitionstätigkeit</b>	<b>-18.336,52</b>	<b>0,00</b>	<b>0,00</b>	<b>692,93</b>	<b>692,93</b>	<b>0,00</b>
24	- Ausz.f.d. Erwerb v. Grdstücke & Gebäud.	0,00	0,00	0,00	0,00	0,00	0,00
25	- Ausz.f. Baumaßnahmen	0,00	0,00	0,00	0,00	0,00	0,00
26	- Ausz.f.d. Erwerb v. bewegl. Anlageverm.	-38.861,69	-40.500,00	-70.500,00	-25.449,22	45.050,78	0,00
27	- Ausz.f.d. Erwerb v. Finanzanlagen	0,00	0,00	0,00	0,00	0,00	0,00
28	- Ausz.v. aktivierbaren Zuwendungen	0,00	0,00	0,00	0,00	0,00	0,00
29	- Sonstige Investitionsauszahlungen	0,00	0,00	0,00	0,00	0,00	0,00
<b>30</b>	<b>= Auszahlungen aus Investitionstätigkeit</b>	<b>-38.861,69</b>	<b>-40.500,00</b>	<b>-70.500,00</b>	<b>-25.449,22</b>	<b>45.050,78</b>	<b>0,00</b>
<b>31</b>	<b>= Saldo der Investitionstätigkeit (=Z.23 u.30)</b>	<b>-57.198,21</b>	<b>-40.500,00</b>	<b>-70.500,00</b>	<b>-24.756,29</b>	<b>45.743,71</b>	<b>0,00</b>

<b>Investitionen Produkt 040101 Kreismuseum Wewelsburg</b>							
Kreis Paderborn							
<b>Nr. Bezeichnung</b>	<b>Jahres- ergebnis 2013</b>	<b>Fortg. Ansatz mit HH-Resten 2014</b>	<b>Jahres- ergebnis 2014</b>	<b>Vergl. Fortg. Ansatz-Ergebnis 2014</b>			
<b>OBERHALB der festgelegten Wertgrenze</b>							
I-VERKAUF Verkauf von Vermögensgegenständen 19 + Einzahlungen a.d. Veräußerung v. Sachanlagen			692,93 692,93	-692,93 -692,93			
I08.450001 Ankauf von Exponaten 26 - Auszahlungen f.d. Erwerb v. bewegl. Anlageverm.			-2.500,00 -2.500,00	2.500,00 2.500,00			
I08.450008 Einrichtung Ausstellung 18 + Zuwendungen für Investitionsmaßnahmen 26 - Auszahlungen f.d. Erwerb v. bewegl. Anlageverm.	-33.236,24 -18.336,52 -14.899,72						
I13.650001 Klimaanlage Wewelsburg Raum 11/12 26 - Auszahlungen f.d. Erwerb v. bewegl. Anlageverm.		-30.000,00 -30.000,00		-30.000,00 -30.000,00			
I45BGA002 Einrichtungskosten Kreismuseum (BGA) 26 - Auszahlungen f.d. Erwerb v. bewegl. Anlageverm.	-1.512,20 -1.512,20	-3.000,00 -3.000,00	-12.292,75 -12.292,75	9.292,75 9.292,75			
I45KUNST1 Ankauf von Exponaten 26 - Auszahlungen f.d. Erwerb v. bewegl. Anlageverm.	-18.706,12 -18.706,12	-20.000,00 -20.000,00	-158.304,34 -158.304,34	138.304,34 138.304,34			
I45KUNST3 Ankauf von Kunstgegenständen 26 - Auszahlungen f.d. Erwerb v. bewegl. Anlageverm.		-16.500,00 -16.500,00		-16.500,00 -16.500,00			
<b>Summe</b>	<b>-53.454,56</b>	<b>-69.500,00</b>	<b>-172.404,16</b>	<b>102.904,16</b>			





**Teilergebnisrechnung Produkt 040201 Allgemeine Kulturpflege (einschl. Kreisarchiv)**

Kreis Paderborn

Nr.	Bezeichnung	Ergebnis 2013	Planansatz 2014	fortgesch. Ansatz 2014	Istergebnis 2014	Abw. Ist 2014/ fortg. Plan 2014	Übertragung nach 2015
01	Steuern und ähnliche Abgaben	0,00	0,00	0,00	0,00	0,00	0,00
02	+ Zuwendungen und allgemeine Umlagen	0,00	4.000,00	4.000,00	485,66	-3.514,34	0,00
03	+ Sonstige Transfererträge	0,00	0,00	0,00	0,00	0,00	0,00
04	+ Öffentlich-rechtliche Leistungsentgelte	0,00	0,00	0,00	0,00	0,00	0,00
05	+ Privatrechtliche Leistungsentgelte	366,45	200,00	200,00	1.482,15	1.282,15	0,00
06	+ Kostenerstattungen und Kostenumlagen	1.212,77	850,00	850,00	1.359,97	509,97	0,00
07	+ Sonstige ordentliche Erträge	0,00	0,00	0,00	0,00	0,00	0,00
08	+ Aktivierte Eigenleistung	0,00	0,00	0,00	0,00	0,00	0,00
09	+/-Bestandsveränderungen	0,00	0,00	0,00	0,00	0,00	0,00
<b>10</b>	<b>= Ordentliche Erträge</b>	<b>1.579,22</b>	<b>5.050,00</b>	<b>5.050,00</b>	<b>3.327,78</b>	<b>-1.722,22</b>	<b>0,00</b>
11	- Personalaufwendungen	-311.129,89	-284.146,00	-284.146,00	-275.681,62	8.464,38	0,00
12	- Versorgungsaufwendungen	-27.575,04	-22.496,00	-22.496,00	-14.008,43	8.487,57	0,00
13	- Aufw. f. Sach- und Dienstleistungen	-32.546,10	-40.376,00	-40.376,00	-15.938,51	24.437,49	0,00
14	- Bilanzielle Abschreibung	-3.249,77	-3.250,00	-3.250,00	-4.453,98	-1.203,98	0,00
15	- Transferaufwendungen	-741.561,05	-700.500,00	-700.500,00	-701.272,57	-772,57	0,00
16	- Sonstige ordentliche Aufwendungen	-60.030,46	-123.026,00	-123.026,00	-117.505,48	5.520,52	0,00
<b>17</b>	<b>= Ordentliche Aufwendungen</b>	<b>-1.176.092,31</b>	<b>-1.173.794,00</b>	<b>-1.173.794,00</b>	<b>-1.128.860,59</b>	<b>44.933,41</b>	<b>0,00</b>
<b>18</b>	<b>= Ordentliches Ergebnis (=Z.10+17)</b>	<b>-1.174.513,09</b>	<b>-1.168.744,00</b>	<b>-1.168.744,00</b>	<b>-1.125.532,81</b>	<b>43.211,19</b>	<b>0,00</b>
19	+ Finanzerträge	956.850,00	600.000,00	600.000,00	956.850,00	356.850,00	0,00
20	- Zinsen und sonstige Finanzaufwendungen	0,00	0,00	0,00	0,00	0,00	0,00
<b>21</b>	<b>= Finanzergebnis (=Z.19+20)</b>	<b>956.850,00</b>	<b>600.000,00</b>	<b>600.000,00</b>	<b>956.850,00</b>	<b>356.850,00</b>	<b>0,00</b>
<b>22</b>	<b>= Ergebnis der lfd. Verwaltungst. (=Z.18+21)</b>	<b>-217.663,09</b>	<b>-568.744,00</b>	<b>-568.744,00</b>	<b>-168.682,81</b>	<b>400.061,19</b>	<b>0,00</b>
23	+ außerordentliche Erträge	0,00	0,00	0,00	0,00	0,00	0,00
24	- außerordentliche Aufwendungen	0,00	0,00	0,00	0,00	0,00	0,00
<b>25</b>	<b>= Außerordentliches Ergebnis (=Z.23+24)</b>	<b>0,00</b>	<b>0,00</b>	<b>0,00</b>	<b>0,00</b>	<b>0,00</b>	<b>0,00</b>
<b>26</b>	<b>= Jahresergebnis (=Z.22+25)</b>	<b>-217.663,09</b>	<b>-568.744,00</b>	<b>-568.744,00</b>	<b>-168.682,81</b>	<b>400.061,19</b>	<b>0,00</b>
27	+ Erträge aus int. Leistungsbeziehungen	0,00	0,00	0,00	0,00	0,00	0,00
28	- Aufw. aus int. Leistungsbeziehungen	-15.437,22	-15.367,48	-15.367,48	-15.700,25	-332,77	0,00
<b>29</b>	<b>=Teilergebnis (=Z.26,27,28)</b>	<b>-233.100,31</b>	<b>-584.111,48</b>	<b>-584.111,48</b>	<b>-184.383,06</b>	<b>399.728,42</b>	<b>0,00</b>

<b>Teilfinanzrechnung Produkt 040201 Allgemeine Kulturpflege (einschl. Kreisarchiv)</b>							
Kreis Paderborn							
Nr.	Bezeichnung	Ergebnis 2013	Planansatz 2014	fortgesch. Ansatz 2014	Istergebnis 2014	Abw. Ist 2014/fortg. Plan 2014	Übertragung nach 2015
18	+ Zuwendungen für Investitionsmaßnahmen	0,00	15.000,00	15.000,00	19.426,54	4.426,54	0,00
19	+ Einz. a.d. Veräußerung v. Sachanlagen	0,00	0,00	0,00	0,00	0,00	0,00
20	+ Einz. a. d. Veräußerung v. Finanzanlagen	0,00	0,00	0,00	0,00	0,00	0,00
21	+ Einz. aus Beiträgen u.ä. Entgelten	0,00	0,00	0,00	0,00	0,00	0,00
22	+ Sonstige Investitionseinzahlungen	0,00	0,00	0,00	0,00	0,00	0,00
<b>23</b>	<b>= Einzahlungen aus Investitionstätigkeit</b>	<b>0,00</b>	<b>15.000,00</b>	<b>15.000,00</b>	<b>19.426,54</b>	<b>4.426,54</b>	<b>0,00</b>
24	- Ausz.f.d. Erwerb v. Grdstücke & Gebäud.	0,00	0,00	0,00	0,00	0,00	0,00
25	- Ausz.f. Baumaßnahmen	0,00	0,00	0,00	0,00	0,00	0,00
26	- Ausz.f.d. Erwerb v. bewegl. Anlageverm.	-29,99	-51.700,00	-51.700,00	-62.512,54	-10.812,54	0,00
27	- Ausz.f.d. Erwerb v. Finanzanlagen	0,00	0,00	0,00	0,00	0,00	0,00
28	- Ausz.v. aktivierbaren Zuwendungen	0,00	0,00	0,00	0,00	0,00	0,00
29	- Sonstige Investitionsauszahlungen	0,00	0,00	0,00	0,00	0,00	0,00
<b>30</b>	<b>= Auszahlungen aus Investitionstätigkeit</b>	<b>-29,99</b>	<b>-51.700,00</b>	<b>-51.700,00</b>	<b>-62.512,54</b>	<b>-10.812,54</b>	<b>0,00</b>
<b>31</b>	<b>= Saldo der Investitionstätigkeit (=Z.23 u.30)</b>	<b>-29,99</b>	<b>-36.700,00</b>	<b>-36.700,00</b>	<b>-43.086,00</b>	<b>-6.386,00</b>	<b>0,00</b>

<b>Investitionen Produkt 040201 Allgemeine Kulturpflege (einschl. Kreisarchiv)</b>							
Kreis Paderborn							
<b>Nr. Bezeichnung</b>	<b>Jahres- ergebnis 2013</b>	<b>Fortg. Ansatz mit HH-Resten 2014</b>	<b>Jahres- ergebnis 2014</b>	<b>Vergl. Fortg. Ansatz-Ergebnis 2014</b>			
I41KUNST01 Medien für Präsensbibliothek des Kreisarchi 26 - Auszahlungen f.d. Erwerb v. bewegl. Anlageverm.			-14.018,25 -14.018,25	14.018,25 14.018,25			
<b>OBERHALB der festgelegten Wertgrenze</b>							
I14.410002 BGA aufgrund Umzug des Archivs nach PB 18 + Zuwendungen für Investitionsmaßnahmen 26 - Auszahlungen f.d. Erwerb v. bewegl. Anlageverm.		-50.000,00 15.000,00 -50.000,00	-48.173,58 19.426,54 -48.173,58	-1.826,42 -4.426,54 -1.826,42			
I41BGA002 Anschaffung BGA 26 - Auszahlungen f.d. Erwerb v. bewegl. Anlageverm.		-1.000,00 -1.000,00		-1.000,00 -1.000,00			
<b>Summe</b>		<b>-51.000,00</b>	<b>-48.173,58</b>	<b>-2.826,42</b>			



### Teilergebnisrechnung Produkt 040202 Kreismusikschule

Kreis Paderborn

Nr.	Bezeichnung	Ergebnis 2013	Planansatz 2014	fortgesch. Ansatz 2014	Istergebnis 2014	Abw. Ist 2014/ fortg. Plan 2014	Übertragung nach 2015
01	Steuern und ähnliche Abgaben	0,00	0,00	0,00	0,00	0,00	0,00
02	+ Zuwendungen und allgemeine Umlagen	21.691,61	17.320,00	17.320,00	23.650,00	6.330,00	0,00
03	+ Sonstige Transfererträge	0,00	0,00	0,00	0,00	0,00	0,00
04	+ Öffentlich-rechtliche Leistungsentgelte	265.985,10	260.000,00	260.000,00	267.866,97	7.866,97	0,00
05	+ Privatrechtliche Leistungsentgelte	1.961,59	750,00	750,00	2.881,14	2.131,14	0,00
06	+ Kostenerstattungen und Kostenumlagen	0,00	0,00	0,00	60,32	60,32	0,00
07	+ Sonstige ordentliche Erträge	0,00	0,00	0,00	0,00	0,00	0,00
08	+ Aktivierte Eigenleistung	0,00	0,00	0,00	0,00	0,00	0,00
09	+/-Bestandsveränderungen	0,00	0,00	0,00	0,00	0,00	0,00
<b>10</b>	<b>= Ordentliche Erträge</b>	<b>289.638,30</b>	<b>278.070,00</b>	<b>278.070,00</b>	<b>294.458,43</b>	<b>16.388,43</b>	<b>0,00</b>
11	- Personalaufwendungen	-618.611,91	-661.074,00	-661.074,00	-652.067,41	9.006,59	0,00
12	- Versorgungsaufwendungen	-1.622,06	-1.824,00	-1.824,00	-10.506,34	-8.682,34	0,00
13	- Aufw. f. Sach- und Dienstleistungen	-36.203,66	-43.173,00	-43.173,00	-36.348,89	6.824,11	0,00
14	- Bilanzielle Abschreibung	-1.548,70	-1.537,00	-1.537,00	-1.425,70	111,30	0,00
15	- Transferaufwendungen	0,00	0,00	0,00	0,00	0,00	0,00
16	- Sonstige ordentliche Aufwendungen	-15.347,59	-18.891,00	-18.891,00	-15.965,53	2.925,47	0,00
<b>17</b>	<b>= Ordentliche Aufwendungen</b>	<b>-673.333,92</b>	<b>-726.499,00</b>	<b>-726.499,00</b>	<b>-716.313,87</b>	<b>10.185,13</b>	<b>0,00</b>
<b>18</b>	<b>= Ordentliches Ergebnis (=Z.10+17)</b>	<b>-383.695,62</b>	<b>-448.429,00</b>	<b>-448.429,00</b>	<b>-421.855,44</b>	<b>26.573,56</b>	<b>0,00</b>
19	+ Finanzerträge	0,00	0,00	0,00	0,00	0,00	0,00
20	- Zinsen und sonstige Finanzaufwendungen	0,00	0,00	0,00	0,00	0,00	0,00
<b>21</b>	<b>= Finanzergebnis (=Z.19+20)</b>	<b>0,00</b>	<b>0,00</b>	<b>0,00</b>	<b>0,00</b>	<b>0,00</b>	<b>0,00</b>
<b>22</b>	<b>= Ergebnis der lfd. Verwaltungst. (=Z.18+21)</b>	<b>-383.695,62</b>	<b>-448.429,00</b>	<b>-448.429,00</b>	<b>-421.855,44</b>	<b>26.573,56</b>	<b>0,00</b>
23	+ außerordentliche Erträge	0,00	0,00	0,00	0,00	0,00	0,00
24	- außerordentliche Aufwendungen	0,00	0,00	0,00	0,00	0,00	0,00
<b>25</b>	<b>= Außerordentliches Ergebnis (=Z.23+24)</b>	<b>0,00</b>	<b>0,00</b>	<b>0,00</b>	<b>0,00</b>	<b>0,00</b>	<b>0,00</b>
<b>26</b>	<b>= Jahresergebnis (=Z.22+25)</b>	<b>-383.695,62</b>	<b>-448.429,00</b>	<b>-448.429,00</b>	<b>-421.855,44</b>	<b>26.573,56</b>	<b>0,00</b>
27	+ Erträge aus int. Leistungsbeziehungen	0,00	0,00	0,00	0,00	0,00	0,00
28	- Aufw. aus int. Leistungsbeziehungen	-12.619,53	-12.581,76	-12.581,76	-12.834,07	-252,31	0,00
<b>29</b>	<b>=Teilergebnis (=Z.26,27,28)</b>	<b>-396.315,15</b>	<b>-461.010,76</b>	<b>-461.010,76</b>	<b>-434.689,51</b>	<b>26.321,25</b>	<b>0,00</b>

### Teilfinanzrechnung Produkt 040202 Kreismusikschule

Kreis Paderborn

Nr.	Bezeichnung	Ergebnis 2013	Planansatz 2014	fortgesch. Ansatz 2014	Istergebnis 2014	Abw. Ist 2014/ fortg.Plan 2014	Übertragung nach 2015
18	+ Zuwendungen für Investitionsmaßnahmen	0,00	0,00	0,00	0,00	0,00	0,00
19	+ Einz. a.d. Veräußerung v. Sachanlagen	160,00	0,00	0,00	0,00	0,00	0,00
20	+ Einz. a. d. Veräußerung v. Finanzanlagen	0,00	0,00	0,00	0,00	0,00	0,00
21	+ Einz. aus Beiträgen u.ä. Entgelten	0,00	0,00	0,00	0,00	0,00	0,00
22	+ Sonstige Investitionseinzahlungen	0,00	0,00	0,00	0,00	0,00	0,00
<b>23</b>	<b>= Einzahlungen aus Investitionstätigkeit</b>	<b>160,00</b>	<b>0,00</b>	<b>0,00</b>	<b>0,00</b>	<b>0,00</b>	<b>0,00</b>
24	- Ausz.f.d. Erwerb v. Grdstücke & Gebäud.	0,00	0,00	0,00	0,00	0,00	0,00
25	- Ausz.f. Baumaßnahmen	0,00	0,00	0,00	0,00	0,00	0,00
26	- Ausz.f.d. Erwerb v. bewegl. Anlageverm.	-50,70	-2.500,00	-2.500,00	0,00	2.500,00	0,00
27	- Ausz.f.d. Erwerb v. Finanzanlagen	0,00	0,00	0,00	0,00	0,00	0,00
28	- Ausz.v. aktivierbaren Zuwendungen	0,00	0,00	0,00	0,00	0,00	0,00
29	- Sonstige Investitionsauszahlungen	0,00	0,00	0,00	0,00	0,00	0,00
<b>30</b>	<b>= Auszahlungen aus Investitionstätigkeit</b>	<b>-50,70</b>	<b>-2.500,00</b>	<b>-2.500,00</b>	<b>0,00</b>	<b>2.500,00</b>	<b>0,00</b>
<b>31</b>	<b>= Saldo der Investitionstätigkeit (=Z.23 u.30)</b>	<b>109,30</b>	<b>-2.500,00</b>	<b>-2.500,00</b>	<b>0,00</b>	<b>2.500,00</b>	<b>0,00</b>

<b>Investitionen Produkt 040202 Kreismusikschule</b>							
Kreis Paderborn							
<b>Nr. Bezeichnung</b>	<b>Jahres- ergebnis 2013</b>	<b>Fortg. Ansatz mit HH-Resten 2014</b>	<b>Jahres- ergebnis 2014</b>	<b>Vergl. Fortg. Ansatz-Ergebnis 2014</b>			
<b>OBERHALB der festgelegten Wertgrenze</b>							
I-VERKAUF Verkauf von Vermögensgegenständen  19 + Einzahlungen a.d. Veräußerung v. Sachanlagen	160,00  160,00						
I41BGA001 Instrumente/Unterrichtsmittel (BG  26 - Auszahlungen f.d. Erwerb v. bewegl. Anlageverm.		-1.500,00  -1.500,00		-1.500,00  -1.500,00			
<b>Summe</b>	<b>160,00</b>	<b>-1.500,00</b>		<b>-1.500,00</b>			





### Teilergebnisrechnung Produkt 040203 Kreisfahrbücherei

Kreis Paderborn

Nr.	Bezeichnung	Ergebnis 2013	Planansatz 2014	fortgesch. Ansatz 2014	Istergebnis 2014	Abw. Ist 2014/fortg. Plan 2014	Übertragung nach 2015
01	Steuern und ähnliche Abgaben	0,00	0,00	0,00	0,00	0,00	0,00
02	+ Zuwendungen und allgemeine Umlagen	111,11	0,00	0,00	666,67	666,67	0,00
03	+ Sonstige Transfererträge	0,00	0,00	0,00	0,00	0,00	0,00
04	+ Öffentlich-rechtliche Leistungsentgelte	0,00	0,00	0,00	0,00	0,00	0,00
05	+ Privatrechtliche Leistungsentgelte	22,64	1.000,00	1.000,00	1.607,78	607,78	0,00
06	+ Kostenerstattungen und Kostenumlagen	0,00	0,00	0,00	0,00	0,00	0,00
07	+ Sonstige ordentliche Erträge	634,00	700,00	700,00	1.068,00	368,00	0,00
08	+ Aktivierte Eigenleistung	0,00	0,00	0,00	0,00	0,00	0,00
09	+/-Bestandsveränderungen	0,00	0,00	0,00	0,00	0,00	0,00
<b>10</b>	<b>= Ordentliche Erträge</b>	<b>767,75</b>	<b>1.700,00</b>	<b>1.700,00</b>	<b>3.342,45</b>	<b>1.642,45</b>	<b>0,00</b>
11	- Personalaufwendungen	-160.920,07	-166.494,00	-166.494,00	-161.632,67	4.861,33	0,00
12	- Versorgungsaufwendungen	-1.622,06	-1.824,00	-1.824,00	-1.751,04	72,96	0,00
13	- Aufw. f. Sach- und Dienstleistungen	-27.332,18	-28.478,00	-28.478,00	-26.879,24	1.598,76	0,00
14	- Bilanzielle Abschreibung	-567,65	0,00	0,00	-3.629,84	-3.629,84	0,00
15	- Transferaufwendungen	0,00	0,00	0,00	0,00	0,00	0,00
16	- Sonstige ordentliche Aufwendungen	-4.928,12	-6.798,60	-6.798,60	-1.197,72	5.600,88	0,00
<b>17</b>	<b>= Ordentliche Aufwendungen</b>	<b>-195.370,08</b>	<b>-203.594,60</b>	<b>-203.594,60</b>	<b>-195.090,51</b>	<b>8.504,09</b>	<b>0,00</b>
<b>18</b>	<b>= Ordentliches Ergebnis (=Z.10+17)</b>	<b>-194.602,33</b>	<b>-201.894,60</b>	<b>-201.894,60</b>	<b>-191.748,06</b>	<b>10.146,54</b>	<b>0,00</b>
19	+ Finanzerträge	0,00	0,00	0,00	0,00	0,00	0,00
20	- Zinsen und sonstige Finanzaufwendungen	0,00	0,00	0,00	0,00	0,00	0,00
<b>21</b>	<b>= Finanzergebnis (=Z.19+20)</b>	<b>0,00</b>	<b>0,00</b>	<b>0,00</b>	<b>0,00</b>	<b>0,00</b>	<b>0,00</b>
<b>22</b>	<b>= Ergebnis der lfd. Verwaltungst. (=Z.18+21)</b>	<b>-194.602,33</b>	<b>-201.894,60</b>	<b>-201.894,60</b>	<b>-191.748,06</b>	<b>10.146,54</b>	<b>0,00</b>
23	+ außerordentliche Erträge	0,00	0,00	0,00	0,00	0,00	0,00
24	- außerordentliche Aufwendungen	0,00	0,00	0,00	0,00	0,00	0,00
<b>25</b>	<b>= Außerordentliches Ergebnis (=Z.23+24)</b>	<b>0,00</b>	<b>0,00</b>	<b>0,00</b>	<b>0,00</b>	<b>0,00</b>	<b>0,00</b>
<b>26</b>	<b>= Jahresergebnis (=Z.22+25)</b>	<b>-194.602,33</b>	<b>-201.894,60</b>	<b>-201.894,60</b>	<b>-191.748,06</b>	<b>10.146,54</b>	<b>0,00</b>
27	+ Erträge aus int. Leistungsbeziehungen	0,00	0,00	0,00	0,00	0,00	0,00
28	- Aufw. aus int. Leistungsbeziehungen	-26.719,00	-26.412,94	-26.412,94	-28.392,16	-1.979,22	0,00
<b>29</b>	<b>=Teilergebnis (=Z.26,27,28)</b>	<b>-221.321,33</b>	<b>-228.307,54</b>	<b>-228.307,54</b>	<b>-220.140,22</b>	<b>8.167,32</b>	<b>0,00</b>

<b>Teilfinanzrechnung Produkt 040203 Kreisfahrbücherei</b>							
Kreis Paderborn							
Nr.	Bezeichnung	Ergebnis 2013	Planansatz 2014	fortgesch. Ansatz 2014	Istergebnis 2014	Abw. Ist 2014/fortg. Plan 2014	Übertragung nach 2015
18	+ Zuwendungen für Investitionsmaßnahmen	6.000,00	0,00	0,00	0,00	0,00	0,00
19	+ Einz. a.d. Veräußerung v. Sachanlagen	0,00	0,00	0,00	4.300,00	4.300,00	0,00
20	+ Einz. a. d. Veräußerung v. Finanzanlagen	0,00	0,00	0,00	0,00	0,00	0,00
21	+ Einz. aus Beiträgen u.ä. Entgelten	0,00	0,00	0,00	0,00	0,00	0,00
22	+ Sonstige Investitionseinzahlungen	0,00	0,00	0,00	0,00	0,00	0,00
<b>23</b>	<b>= Einzahlungen aus Investitionstätigkeit</b>	<b>6.000,00</b>	<b>0,00</b>	<b>0,00</b>	<b>4.300,00</b>	<b>4.300,00</b>	<b>0,00</b>
24	- Ausz.f.d. Erwerb v. Grdstücke & Gebäud.	0,00	0,00	0,00	0,00	0,00	0,00
25	- Ausz.f. Baumaßnahmen	0,00	0,00	0,00	0,00	0,00	0,00
26	- Ausz.f.d. Erwerb v. bewegl. Anlageverm.	-30.652,87	0,00	0,00	-1.978,38	-1.978,38	0,00
27	- Ausz.f.d. Erwerb v. Finanzanlagen	0,00	0,00	0,00	0,00	0,00	0,00
28	- Ausz.v. aktivierbaren Zuwendungen	0,00	0,00	0,00	0,00	0,00	0,00
29	- Sonstige Investitionsauszahlungen	0,00	0,00	0,00	0,00	0,00	0,00
<b>30</b>	<b>= Auszahlungen aus Investitionstätigkeit</b>	<b>-30.652,87</b>	<b>0,00</b>	<b>0,00</b>	<b>-1.978,38</b>	<b>-1.978,38</b>	<b>0,00</b>
<b>31</b>	<b>= Saldo der Investitionstätigkeit (=Z.23 u.30)</b>	<b>-24.652,87</b>	<b>0,00</b>	<b>0,00</b>	<b>2.321,62</b>	<b>2.321,62</b>	<b>0,00</b>

<b>Investitionen Produkt 040203 Kreisfahrbücherei</b>							
Kreis Paderborn							
<b>Nr. Bezeichnung</b>	<b>Jahres- ergebnis 2013</b>	<b>Fortg. Ansatz mit HH-Resten 2014</b>	<b>Jahres- ergebnis 2014</b>	<b>Vergl. Fortg. Ansatz-Ergebnis 2014</b>			
<b>OBERHALB der festgelegten Wertgrenze</b>							
I-VERKAUF Verkauf von Vermögensgegenständen 19 + Einzahlungen a.d. Veräußerung v. Sachanlagen			4.300,00 4.300,00	-4.300,00 -4.300,00			
I14.410001 Ersatzbeschaffung Bücherbus 18 + Zuwendungen für Investitionsmaßnahmen 26 - Auszahlungen f.d. Erwerb v. bewegl. Anlageverm.	-30.652,87 6.000,00 -30.652,87		-1.978,38 -1.978,38	1.978,38 1.978,38			
<b>Summe</b>	<b>-30.652,87</b>		<b>2.321,62</b>	<b>-2.321,62</b>			



### Teilergebnisrechnung Produktbereich 05 Soziale Leistungen

Kreis Paderborn

Nr.	Bezeichnung	Ergebnis 2013	Planansatz 2014	fortgesch. Ansatz 2014	Istergebnis 2014	Abw. Ist 2014/fortg. Plan 2014	Übertragung nach 2015
01	Steuern und ähnliche Abgaben	1.237.306,39	2.190.000,00	2.190.000,00	1.913.509,14	-276.490,86	0,00
02	+ Zuwendungen und allgemeine Umlagen	595.921,76	540.107,00	540.107,00	657.456,34	117.349,34	0,00
03	+ Sonstige Transfererträge	1.476.882,48	1.152.700,00	1.152.700,00	1.641.662,27	488.962,27	0,00
04	+ Öffentlich-rechtliche Leistungsentgelte	43.330,00	20.500,00	20.500,00	41.127,50	20.627,50	0,00
05	+ Privatrechtliche Leistungsentgelte	439.897,48	409.100,00	409.100,00	505.467,10	96.367,10	0,00
06	+ Kostenerstattungen und Kostenumlagen	28.489.606,05	33.729.000,00	33.729.000,00	39.952.494,74	6.223.494,74	0,00
07	+ Sonstige ordentliche Erträge	-1.800,00	300,00	300,00	70.768,57	70.468,57	0,00
08	+ Aktivierte Eigenleistung	0,00	0,00	0,00	0,00	0,00	0,00
09	+/-Bestandsveränderungen	0,00	0,00	0,00	0,00	0,00	0,00
<b>10</b>	<b>= Ordentliche Erträge</b>	<b>32.281.144,16</b>	<b>38.041.707,00</b>	<b>38.041.707,00</b>	<b>44.782.485,66</b>	<b>6.740.778,66</b>	<b>0,00</b>
11	- Personalaufwendungen	-5.939.330,71	-5.335.384,00	-5.335.384,00	-6.056.466,42	-721.082,42	0,00
12	- Versorgungsaufwendungen	-495.810,01	-515.584,00	-515.584,00	-586.603,08	-71.019,08	0,00
13	- Aufw. f. Sach- und Dienstleistungen	-1.422.179,23	-1.553.897,00	-1.573.897,00	-1.558.795,93	15.101,07	0,00
14	- Bilanzielle Abschreibung	-4.298,30	-4.299,00	-4.299,00	-4.298,16	0,84	0,00
15	- Transferaufwendungen	-41.496.734,22	-45.289.600,00	-45.289.600,00	-43.952.914,18	1.336.685,82	0,00
16	- Sonstige ordentliche Aufwendungen	-45.849.911,99	-47.996.010,90	-47.996.010,90	-51.781.939,62	-3.785.928,72	0,00
<b>17</b>	<b>= Ordentliche Aufwendungen</b>	<b>-95.208.264,46</b>	<b>-100.694.774,90</b>	<b>-100.714.774,90</b>	<b>-103.941.017,39</b>	<b>-3.226.242,49</b>	<b>0,00</b>
<b>18</b>	<b>= Ordentliches Ergebnis (=Z.10+17)</b>	<b>-62.927.120,30</b>	<b>-62.653.067,90</b>	<b>-62.673.067,90</b>	<b>-59.158.531,73</b>	<b>3.514.536,17</b>	<b>0,00</b>
19	+ Finanzerträge	0,00	0,00	0,00	0,00	0,00	0,00
20	- Zinsen und sonstige Finanzaufwendungen	0,00	0,00	0,00	0,00	0,00	0,00
<b>21</b>	<b>= Finanzergebnis (=Z.19+20)</b>	<b>0,00</b>	<b>0,00</b>	<b>0,00</b>	<b>0,00</b>	<b>0,00</b>	<b>0,00</b>
<b>22</b>	<b>= Ergebnis der lfd. Verwaltungst. (=Z.18+21)</b>	<b>-62.927.120,30</b>	<b>-62.653.067,90</b>	<b>-62.673.067,90</b>	<b>-59.158.531,73</b>	<b>3.514.536,17</b>	<b>0,00</b>
23	+ außerordentliche Erträge	0,00	0,00	0,00	0,00	0,00	0,00
24	- außerordentliche Aufwendungen	0,00	0,00	0,00	0,00	0,00	0,00
<b>25</b>	<b>= Außerordentliches Ergebnis (=Z.23+24)</b>	<b>0,00</b>	<b>0,00</b>	<b>0,00</b>	<b>0,00</b>	<b>0,00</b>	<b>0,00</b>
<b>26</b>	<b>= Jahresergebnis (=Z.22+25)</b>	<b>-62.927.120,30</b>	<b>-62.653.067,90</b>	<b>-62.673.067,90</b>	<b>-59.158.531,73</b>	<b>3.514.536,17</b>	<b>0,00</b>
27	+ Erträge aus int. Leistungsbeziehungen	0,00	0,00	0,00	0,00	0,00	0,00
28	- Aufw. aus int. Leistungsbeziehungen	-65.744,07	-61.501,52	-61.501,52	-60.802,45	699,07	0,00
<b>29</b>	<b>=Teilergebnis (=Z.26,27,28)</b>	<b>-62.992.864,37</b>	<b>-62.714.569,42</b>	<b>-62.734.569,42</b>	<b>-59.219.334,18</b>	<b>3.515.235,24</b>	<b>0,00</b>

<b>Teilfinanzrechnung Produktbereich 05 Soziale Leistungen</b>							
Kreis Paderborn							
Nr.	Bezeichnung	Ergebnis 2013	Planansatz 2014	fortgesch. Ansatz 2014	Istergebnis 2014	Abw. Ist 2014/fortg. Plan 2014	Übertragung nach 2015
18	+ Zuwendungen für Investitionsmaßnahmen	0,00	0,00	0,00	0,00	0,00	0,00
19	+ Einz. a.d. Veräußerung v. Sachanlagen	0,00	0,00	0,00	0,00	0,00	0,00
20	+ Einz. a. d. Veräußerung v. Finanzanlagen	0,00	0,00	0,00	0,00	0,00	0,00
21	+ Einz. aus Beiträgen u.ä. Entgelten	0,00	0,00	0,00	0,00	0,00	0,00
22	+ Sonstige Investitionseinzahlungen	0,00	0,00	0,00	0,00	0,00	0,00
<b>23</b>	<b>= Einzahlungen aus Investitionstätigkeit</b>	<b>0,00</b>	<b>0,00</b>	<b>0,00</b>	<b>0,00</b>	<b>0,00</b>	<b>0,00</b>
24	- Ausz.f.d. Erwerb v. Grdstücke & Gebäud.	0,00	0,00	0,00	0,00	0,00	0,00
25	- Ausz.f. Baumaßnahmen	0,00	0,00	0,00	0,00	0,00	0,00
26	- Ausz.f.d. Erwerb v. bewegl. Anlageverm.	0,00	-2.000,00	-2.000,00	0,00	2.000,00	0,00
27	- Ausz.f.d. Erwerb v. Finanzanlagen	0,00	0,00	0,00	0,00	0,00	0,00
28	- Ausz.v. aktivierbaren Zuwendungen	0,00	0,00	0,00	0,00	0,00	0,00
29	- Sonstige Investitionsauszahlungen	0,00	0,00	0,00	0,00	0,00	0,00
<b>30</b>	<b>= Auszahlungen aus Investitionstätigkeit</b>	<b>0,00</b>	<b>-2.000,00</b>	<b>-2.000,00</b>	<b>0,00</b>	<b>2.000,00</b>	<b>0,00</b>
<b>31</b>	<b>= Saldo der Investitionstätigkeit (=Z.23 u.30)</b>	<b>0,00</b>	<b>-2.000,00</b>	<b>-2.000,00</b>	<b>0,00</b>	<b>2.000,00</b>	<b>0,00</b>

### Teilergebnisrechnung Produkt 050101 Sicherung des Lebensunterhaltes

Kreis Paderborn

Nr.	Bezeichnung	Ergebnis 2013	Planansatz 2014	fortgesch. Ansatz 2014	Istergebnis 2014	Abw. Ist 2014/ fortg.Plan 2014	Übertragung nach 2015
01	Steuern und ähnliche Abgaben	0,00	0,00	0,00	0,00	0,00	0,00
02	+ Zuwendungen und allgemeine Umlagen	0,00	0,00	0,00	0,00	0,00	0,00
03	+ Sonstige Transfererträge	1.475.412,08	1.152.100,00	1.152.100,00	1.641.049,27	488.949,27	0,00
04	+ Öffentlich-rechtliche Leistungsentgelte	0,00	0,00	0,00	0,00	0,00	0,00
05	+ Privatrechtliche Leistungsentgelte	0,00	0,00	0,00	0,00	0,00	0,00
06	+ Kostenerstattungen und Kostenumlagen	11.088.958,18	16.167.000,00	16.167.000,00	15.977.126,40	-189.873,60	0,00
07	+ Sonstige ordentliche Erträge	-1.800,00	100,00	100,00	70.768,57	70.668,57	0,00
08	+ Aktivierte Eigenleistung	0,00	0,00	0,00	0,00	0,00	0,00
09	+/-Bestandsveränderungen	0,00	0,00	0,00	0,00	0,00	0,00
<b>10</b>	<b>= Ordentliche Erträge</b>	<b>12.562.570,26</b>	<b>17.319.200,00</b>	<b>17.319.200,00</b>	<b>17.688.944,24</b>	<b>369.744,24</b>	<b>0,00</b>
11	- Personalaufwendungen	-658.374,74	-586.550,00	-586.550,00	-655.086,69	-68.536,69	0,00
12	- Versorgungsaufwendungen	-142.200,68	-161.120,00	-161.120,00	-162.264,33	-1.144,33	0,00
13	- Aufw. f. Sach- und Dienstleistungen	-10.613,49	-26.474,00	-26.474,00	-10.843,45	15.630,55	0,00
14	- Bilanzielle Abschreibung	-403,37	-403,00	-403,00	-403,31	-0,31	0,00
15	- Transferaufwendungen	-32.970.140,34	-36.005.000,00	-36.005.000,00	-35.241.116,65	763.883,35	0,00
16	- Sonstige ordentliche Aufwendungen	-33.367,99	-19.203,70	-19.203,70	-14.616,89	4.586,81	0,00
<b>17</b>	<b>= Ordentliche Aufwendungen</b>	<b>-33.815.100,61</b>	<b>-36.798.750,70</b>	<b>-36.798.750,70</b>	<b>-36.084.331,32</b>	<b>714.419,38</b>	<b>0,00</b>
<b>18</b>	<b>= Ordentliches Ergebnis (=Z.10+17)</b>	<b>-21.252.530,35</b>	<b>-19.479.550,70</b>	<b>-19.479.550,70</b>	<b>-18.395.387,08</b>	<b>1.084.163,62</b>	<b>0,00</b>
19	+ Finanzerträge	0,00	0,00	0,00	0,00	0,00	0,00
20	- Zinsen und sonstige Finanzaufwendungen	0,00	0,00	0,00	0,00	0,00	0,00
<b>21</b>	<b>= Finanzergebnis (=Z.19+20)</b>	<b>0,00</b>	<b>0,00</b>	<b>0,00</b>	<b>0,00</b>	<b>0,00</b>	<b>0,00</b>
<b>22</b>	<b>= Ergebnis der lfd.Verwaltungst.(=Z.18+21)</b>	<b>-21.252.530,35</b>	<b>-19.479.550,70</b>	<b>-19.479.550,70</b>	<b>-18.395.387,08</b>	<b>1.084.163,62</b>	<b>0,00</b>
23	+ außerordentliche Erträge	0,00	0,00	0,00	0,00	0,00	0,00
24	- außerordentliche Aufwendungen	0,00	0,00	0,00	0,00	0,00	0,00
<b>25</b>	<b>= Außerordentliches Ergebnis (=Z.23+24)</b>	<b>0,00</b>	<b>0,00</b>	<b>0,00</b>	<b>0,00</b>	<b>0,00</b>	<b>0,00</b>
<b>26</b>	<b>= Jahresergebnis (=Z.22+25)</b>	<b>-21.252.530,35</b>	<b>-19.479.550,70</b>	<b>-19.479.550,70</b>	<b>-18.395.387,08</b>	<b>1.084.163,62</b>	<b>0,00</b>
27	+ Erträge aus int. Leistungsbeziehungen	0,00	0,00	0,00	0,00	0,00	0,00
28	- Aufw. aus int. Leistungsbeziehungen	-16.260,59	-15.135,60	-15.135,60	-14.918,15	217,45	0,00
<b>29</b>	<b>=Teilergebnis (=Z.26,27,28)</b>	<b>-21.268.790,94</b>	<b>-19.494.686,30</b>	<b>-19.494.686,30</b>	<b>-18.410.305,23</b>	<b>1.084.381,07</b>	<b>0,00</b>





### Teilergebnisrechnung Produkt 050102 Grundsicherung für Arbeitsuchende

Kreis Paderborn

Nr.	Bezeichnung	Ergebnis 2013	Planansatz 2014	fortgesch. Ansatz 2014	Istergebnis 2014	Abw. Ist 2014/fortg. Plan 2014	Übertragung nach 2015
01	Steuern und ähnliche Abgaben	1.237.306,39	2.190.000,00	2.190.000,00	1.913.509,14	-276.490,86	0,00
02	+ Zuwendungen und allgemeine Umlagen	106,94	107,00	107,00	106,94	-0,06	0,00
03	+ Sonstige Transfererträge	1.470,40	600,00	600,00	613,00	13,00	0,00
04	+ Öffentlich-rechtliche Leistungsentgelte	0,00	0,00	0,00	0,00	0,00	0,00
05	+ Privatrechtliche Leistungsentgelte	439.344,40	409.000,00	409.000,00	505.467,10	96.467,10	0,00
06	+ Kostenerstattungen und Kostenumlagen	16.992.407,45	17.219.500,00	17.219.500,00	23.549.037,58	6.329.537,58	0,00
07	+ Sonstige ordentliche Erträge	0,00	0,00	0,00	0,00	0,00	0,00
08	+ Aktivierte Eigenleistung	0,00	0,00	0,00	0,00	0,00	0,00
09	+/-Bestandsveränderungen	0,00	0,00	0,00	0,00	0,00	0,00
<b>10</b>	<b>= Ordentliche Erträge</b>	<b>18.670.635,58</b>	<b>19.819.207,00</b>	<b>19.819.207,00</b>	<b>25.968.733,76</b>	<b>6.149.526,76</b>	<b>0,00</b>
11	- Personalaufwendungen	-3.655.567,09	-3.242.002,00	-3.242.002,00	-3.902.469,27	-660.467,27	0,00
12	- Versorgungsaufwendungen	-133.009,02	-133.152,00	-133.152,00	-196.118,04	-62.966,04	0,00
13	- Aufw. f. Sach- und Dienstleistungen	-1.393.053,49	-1.498.044,00	-1.518.044,00	-1.530.402,57	-12.358,57	0,00
14	- Bilanzielle Abschreibung	-2.613,76	-2.614,00	-2.614,00	-2.613,76	0,24	0,00
15	- Transferaufwendungen	-841.704,78	-1.069.000,00	-1.069.000,00	-932.683,51	136.316,49	0,00
16	- Sonstige ordentliche Aufwendungen	-43.676.677,09	-45.495.131,90	-45.495.131,90	-49.562.501,85	-4.067.369,95	0,00
<b>17</b>	<b>= Ordentliche Aufwendungen</b>	<b>-49.702.625,23</b>	<b>-51.439.943,90</b>	<b>-51.459.943,90</b>	<b>-56.126.789,00</b>	<b>-4.666.845,10</b>	<b>0,00</b>
<b>18</b>	<b>= Ordentliches Ergebnis (=Z.10+17)</b>	<b>-31.031.989,65</b>	<b>-31.620.736,90</b>	<b>-31.640.736,90</b>	<b>-30.158.055,24</b>	<b>1.482.681,66</b>	<b>0,00</b>
19	+ Finanzerträge	0,00	0,00	0,00	0,00	0,00	0,00
20	- Zinsen und sonstige Finanzaufwendungen	0,00	0,00	0,00	0,00	0,00	0,00
<b>21</b>	<b>= Finanzergebnis (=Z.19+20)</b>	<b>0,00</b>	<b>0,00</b>	<b>0,00</b>	<b>0,00</b>	<b>0,00</b>	<b>0,00</b>
<b>22</b>	<b>= Ergebnis der lfd. Verwaltungst. (=Z.18+21)</b>	<b>-31.031.989,65</b>	<b>-31.620.736,90</b>	<b>-31.640.736,90</b>	<b>-30.158.055,24</b>	<b>1.482.681,66</b>	<b>0,00</b>
23	+ außerordentliche Erträge	0,00	0,00	0,00	0,00	0,00	0,00
24	- außerordentliche Aufwendungen	0,00	0,00	0,00	0,00	0,00	0,00
<b>25</b>	<b>= Außerordentliches Ergebnis (=Z.23+24)</b>	<b>0,00</b>	<b>0,00</b>	<b>0,00</b>	<b>0,00</b>	<b>0,00</b>	<b>0,00</b>
<b>26</b>	<b>= Jahresergebnis (=Z.22+25)</b>	<b>-31.031.989,65</b>	<b>-31.620.736,90</b>	<b>-31.640.736,90</b>	<b>-30.158.055,24</b>	<b>1.482.681,66</b>	<b>0,00</b>
27	+ Erträge aus int. Leistungsbeziehungen	0,00	0,00	0,00	0,00	0,00	0,00
28	- Aufw. aus int. Leistungsbeziehungen	-11.285,94	-11.260,00	-11.260,00	-11.460,53	-200,53	0,00
<b>29</b>	<b>=Teilergebnis (=Z.26,27,28)</b>	<b>-31.043.275,59</b>	<b>-31.631.996,90</b>	<b>-31.651.996,90</b>	<b>-30.169.515,77</b>	<b>1.482.481,13</b>	<b>0,00</b>

### Teilfinanzrechnung Produkt 050102 Grundsicherung für Arbeitsuchende

Kreis Paderborn

Nr.	Bezeichnung	Ergebnis 2013	Planansatz 2014	fortgesch. Ansatz 2014	Istergebnis 2014	Abw. Ist 2014/fortg. Plan 2014	Übertragung nach 2015
18	+ Zuwendungen für Investitionsmaßnahmen	0,00	0,00	0,00	0,00	0,00	0,00
19	+ Einz. a.d. Veräußerung v. Sachanlagen	0,00	0,00	0,00	0,00	0,00	0,00
20	+ Einz. a. d. Veräußerung v. Finanzanlagen	0,00	0,00	0,00	0,00	0,00	0,00
21	+ Einz. aus Beiträgen u.ä. Entgelten	0,00	0,00	0,00	0,00	0,00	0,00
22	+ Sonstige Investitionseinzahlungen	0,00	0,00	0,00	0,00	0,00	0,00
<b>23</b>	<b>= Einzahlungen aus Investitionstätigkeit</b>	<b>0,00</b>	<b>0,00</b>	<b>0,00</b>	<b>0,00</b>	<b>0,00</b>	<b>0,00</b>
24	- Ausz.f.d. Erwerb v. Grdstücke & Gebäud.	0,00	0,00	0,00	0,00	0,00	0,00
25	- Ausz.f. Baumaßnahmen	0,00	0,00	0,00	0,00	0,00	0,00
26	- Ausz.f.d. Erwerb v. bewegl. Anlageverm.	0,00	-2.000,00	-2.000,00	0,00	2.000,00	0,00
27	- Ausz.f.d. Erwerb v. Finanzanlagen	0,00	0,00	0,00	0,00	0,00	0,00
28	- Ausz.v. aktivierbaren Zuwendungen	0,00	0,00	0,00	0,00	0,00	0,00
29	- Sonstige Investitionsauszahlungen	0,00	0,00	0,00	0,00	0,00	0,00
<b>30</b>	<b>= Auszahlungen aus Investitionstätigkeit</b>	<b>0,00</b>	<b>-2.000,00</b>	<b>-2.000,00</b>	<b>0,00</b>	<b>2.000,00</b>	<b>0,00</b>
<b>31</b>	<b>= Saldo der Investitionstätigkeit (=Z.23 u.30)</b>	<b>0,00</b>	<b>-2.000,00</b>	<b>-2.000,00</b>	<b>0,00</b>	<b>2.000,00</b>	<b>0,00</b>

<b>Investitionen Produkt 050102 Grundsicherung für Arbeitsuchende</b>							
Kreis Paderborn							
<b>Nr. Bezeichnung</b>	<b>Jahres- ergebnis 2013</b>	<b>Fortg. Ansatz mit HH-Resten 2014</b>	<b>Jahres- ergebnis 2014</b>	<b>Vergl. Fortg. Ansatz-Ergebnis 2014</b>			
<b>OBERHALB der festgelegten Wertgrenze</b>							
I50BGA001 Ankauf von BGA für die ARGE		-2.000,00		-2.000,00			
26 - Auszahlungen f.d. Erwerb v. bewegl. Anlageverm.		-2.000,00		-2.000,00			
<b>Summe</b>		<b>-2.000,00</b>		<b>-2.000,00</b>			



### Teilergebnisrechnung Produkt 050103 Hilfen zur Pflege

Kreis Paderborn

Nr.	Bezeichnung	Ergebnis 2013	Planansatz 2014	fortgesch. Ansatz 2014	Istergebnis 2014	Abw. Ist 2014/ fortg. Plan 2014	Übertragung nach 2015
01	Steuern und ähnliche Abgaben	0,00	0,00	0,00	0,00	0,00	0,00
02	+ Zuwendungen und allgemeine Umlagen	66.726,82	40.000,00	40.000,00	58.712,90	18.712,90	0,00
03	+ Sonstige Transfererträge	0,00	0,00	0,00	0,00	0,00	0,00
04	+ Öffentlich-rechtliche Leistungsentgelte	0,00	0,00	0,00	0,00	0,00	0,00
05	+ Privatrechtliche Leistungsentgelte	0,00	0,00	0,00	0,00	0,00	0,00
06	+ Kostenerstattungen und Kostenumlagen	39.596,90	0,00	0,00	0,00	0,00	0,00
07	+ Sonstige ordentliche Erträge	0,00	0,00	0,00	0,00	0,00	0,00
08	+ Aktivierte Eigenleistung	0,00	0,00	0,00	0,00	0,00	0,00
09	+/-Bestandsveränderungen	0,00	0,00	0,00	0,00	0,00	0,00
<b>10</b>	<b>= Ordentliche Erträge</b>	<b>106.323,72</b>	<b>40.000,00</b>	<b>40.000,00</b>	<b>58.712,90</b>	<b>18.712,90</b>	<b>0,00</b>
11	- Personalaufwendungen	-221.603,73	-175.606,00	-175.606,00	-170.603,06	5.002,94	0,00
12	- Versorgungsaufwendungen	-32.441,22	-28.576,00	-28.576,00	-33.270,03	-4.694,03	0,00
13	- Aufw. f. Sach- und Dienstleistungen	-2.906,66	-4.101,00	-4.101,00	-2.584,19	1.516,81	0,00
14	- Bilanzielle Abschreibung	0,00	0,00	0,00	0,00	0,00	0,00
15	- Transferaufwendungen	-7.528.302,10	-8.060.000,00	-8.060.000,00	-7.624.612,02	435.387,98	0,00
16	- Sonstige ordentliche Aufwendungen	-1.593.821,71	-1.901.658,20	-1.901.658,20	-1.600.844,90	300.813,30	0,00
<b>17</b>	<b>= Ordentliche Aufwendungen</b>	<b>-9.379.075,42</b>	<b>-10.169.941,20</b>	<b>-10.169.941,20</b>	<b>-9.431.914,20</b>	<b>738.027,00</b>	<b>0,00</b>
<b>18</b>	<b>= Ordentliches Ergebnis (=Z.10+17)</b>	<b>-9.272.751,70</b>	<b>-10.129.941,20</b>	<b>-10.129.941,20</b>	<b>-9.373.201,30</b>	<b>756.739,90</b>	<b>0,00</b>
19	+ Finanzerträge	0,00	0,00	0,00	0,00	0,00	0,00
20	- Zinsen und sonstige Finanzaufwendungen	0,00	0,00	0,00	0,00	0,00	0,00
<b>21</b>	<b>= Finanzergebnis (=Z.19+20)</b>	<b>0,00</b>	<b>0,00</b>	<b>0,00</b>	<b>0,00</b>	<b>0,00</b>	<b>0,00</b>
<b>22</b>	<b>= Ergebnis der lfd. Verwaltungst. (=Z.18+21)</b>	<b>-9.272.751,70</b>	<b>-10.129.941,20</b>	<b>-10.129.941,20</b>	<b>-9.373.201,30</b>	<b>756.739,90</b>	<b>0,00</b>
23	+ außerordentliche Erträge	0,00	0,00	0,00	0,00	0,00	0,00
24	- außerordentliche Aufwendungen	0,00	0,00	0,00	0,00	0,00	0,00
<b>25</b>	<b>= Außerordentliches Ergebnis (=Z.23+24)</b>	<b>0,00</b>	<b>0,00</b>	<b>0,00</b>	<b>0,00</b>	<b>0,00</b>	<b>0,00</b>
<b>26</b>	<b>= Jahresergebnis (=Z.22+25)</b>	<b>-9.272.751,70</b>	<b>-10.129.941,20</b>	<b>-10.129.941,20</b>	<b>-9.373.201,30</b>	<b>756.739,90</b>	<b>0,00</b>
27	+ Erträge aus int. Leistungsbeziehungen	0,00	0,00	0,00	0,00	0,00	0,00
28	- Aufw. aus int. Leistungsbeziehungen	-13.596,68	-12.659,42	-12.659,42	-12.459,32	200,10	0,00
<b>29</b>	<b>=Teilergebnis (=Z.26,27,28)</b>	<b>-9.286.348,38</b>	<b>-10.142.600,62</b>	<b>-10.142.600,62</b>	<b>-9.385.660,62</b>	<b>756.940,00</b>	<b>0,00</b>



**Teilergebnisrechnung Produkt 050104 Arbeitsplatz, Schwerbehinderung u. sonst. Nachteilsaus**

Kreis Paderborn

Nr.	Bezeichnung	Ergebnis 2013	Planansatz 2014	fortgesch. Ansatz 2014	Istergebnis 2014	Abw. Ist 2014/fortg. Plan 2014	Übertragung nach 2015
01	Steuern und ähnliche Abgaben	0,00	0,00	0,00	0,00	0,00	0,00
02	+ Zuwendungen und allgemeine Umlagen	0,00	0,00	0,00	0,00	0,00	0,00
03	+ Sonstige Transfererträge	0,00	0,00	0,00	0,00	0,00	0,00
04	+ Öffentlich-rechtliche Leistungsentgelte	0,00	0,00	0,00	0,00	0,00	0,00
05	+ Privatrechtliche Leistungsentgelte	0,00	0,00	0,00	0,00	0,00	0,00
06	+ Kostenerstattungen und Kostenumlagen	0,00	0,00	0,00	0,00	0,00	0,00
07	+ Sonstige ordentliche Erträge	0,00	100,00	100,00	0,00	-100,00	0,00
08	+ Aktivierte Eigenleistung	0,00	0,00	0,00	0,00	0,00	0,00
09	+/-Bestandsveränderungen	0,00	0,00	0,00	0,00	0,00	0,00
<b>10</b>	<b>= Ordentliche Erträge</b>	<b>0,00</b>	<b>100,00</b>	<b>100,00</b>	<b>0,00</b>	<b>-100,00</b>	<b>0,00</b>
11	- Personalaufwendungen	-365.958,11	-357.580,00	-357.580,00	-357.340,62	239,38	0,00
12	- Versorgungsaufwendungen	-40.551,53	-48.640,00	-48.640,00	-42.025,29	6.614,71	0,00
13	- Aufw. f. Sach- und Dienstleistungen	-5.974,83	-8.552,00	-8.552,00	-5.312,02	3.239,98	0,00
14	- Bilanzielle Abschreibung	-256,02	-256,00	-256,00	-255,99	0,01	0,00
15	- Transferaufwendungen	0,00	0,00	0,00	0,00	0,00	0,00
16	- Sonstige ordentliche Aufwendungen	-636,88	-3.026,10	-3.026,10	-6.699,23	-3.673,13	0,00
<b>17</b>	<b>= Ordentliche Aufwendungen</b>	<b>-413.377,37</b>	<b>-418.054,10</b>	<b>-418.054,10</b>	<b>-411.633,15</b>	<b>6.420,95</b>	<b>0,00</b>
<b>18</b>	<b>= Ordentliches Ergebnis (=Z.10+17)</b>	<b>-413.377,37</b>	<b>-417.954,10</b>	<b>-417.954,10</b>	<b>-411.633,15</b>	<b>6.320,95</b>	<b>0,00</b>
19	+ Finanzerträge	0,00	0,00	0,00	0,00	0,00	0,00
20	- Zinsen und sonstige Finanzaufwendungen	0,00	0,00	0,00	0,00	0,00	0,00
<b>21</b>	<b>= Finanzergebnis (=Z.19+20)</b>	<b>0,00</b>	<b>0,00</b>	<b>0,00</b>	<b>0,00</b>	<b>0,00</b>	<b>0,00</b>
<b>22</b>	<b>= Ergebnis der lfd. Verwaltungst. (=Z.18+21)</b>	<b>-413.377,37</b>	<b>-417.954,10</b>	<b>-417.954,10</b>	<b>-411.633,15</b>	<b>6.320,95</b>	<b>0,00</b>
23	+ außerordentliche Erträge	0,00	0,00	0,00	0,00	0,00	0,00
24	- außerordentliche Aufwendungen	0,00	0,00	0,00	0,00	0,00	0,00
<b>25</b>	<b>= Außerordentliches Ergebnis (=Z.23+24)</b>	<b>0,00</b>	<b>0,00</b>	<b>0,00</b>	<b>0,00</b>	<b>0,00</b>	<b>0,00</b>
<b>26</b>	<b>= Jahresergebnis (=Z.22+25)</b>	<b>-413.377,37</b>	<b>-417.954,10</b>	<b>-417.954,10</b>	<b>-411.633,15</b>	<b>6.320,95</b>	<b>0,00</b>
27	+ Erträge aus int. Leistungsbeziehungen	0,00	0,00	0,00	0,00	0,00	0,00
28	- Aufw. aus int. Leistungsbeziehungen	-14.233,16	-12.257,86	-12.257,86	-11.584,06	673,80	0,00
<b>29</b>	<b>=Teilergebnis (=Z.26,27,28)</b>	<b>-427.610,53</b>	<b>-430.211,96</b>	<b>-430.211,96</b>	<b>-423.217,21</b>	<b>6.994,75</b>	<b>0,00</b>





### Teilergebnisrechnung Produkt 050201 Heimaufsicht, Betreuung und Ausbildungsförderung

Kreis Paderborn

Nr.	Bezeichnung	Ergebnis 2013	Planansatz 2014	fortgesch. Ansatz 2014	Istergebnis 2014	Abw. Ist 2014/ fortg. Plan 2014	Übertragung nach 2015
01	Steuern und ähnliche Abgaben	0,00	0,00	0,00	0,00	0,00	0,00
02	+ Zuwendungen und allgemeine Umlagen	529.088,00	500.000,00	500.000,00	598.636,50	98.636,50	0,00
03	+ Sonstige Transfererträge	0,00	0,00	0,00	0,00	0,00	0,00
04	+ Öffentlich-rechtliche Leistungsentgelte	43.330,00	20.500,00	20.500,00	41.127,50	20.627,50	0,00
05	+ Privatrechtliche Leistungsentgelte	553,08	100,00	100,00	0,00	-100,00	0,00
06	+ Kostenerstattungen und Kostenumlagen	368.643,52	342.500,00	342.500,00	426.330,76	83.830,76	0,00
07	+ Sonstige ordentliche Erträge	0,00	100,00	100,00	0,00	-100,00	0,00
08	+ Aktivierte Eigenleistung	0,00	0,00	0,00	0,00	0,00	0,00
09	+/-Bestandsveränderungen	0,00	0,00	0,00	0,00	0,00	0,00
<b>10</b>	<b>= Ordentliche Erträge</b>	<b>941.614,60</b>	<b>863.200,00</b>	<b>863.200,00</b>	<b>1.066.094,76</b>	<b>202.894,76</b>	<b>0,00</b>
11	- Personalaufwendungen	-1.037.827,04	-973.646,00	-973.646,00	-970.966,78	2.679,22	0,00
12	- Versorgungsaufwendungen	-147.607,56	-144.096,00	-144.096,00	-152.925,39	-8.829,39	0,00
13	- Aufw. f. Sach- und Dienstleistungen	-9.630,76	-16.726,00	-16.726,00	-9.653,70	7.072,30	0,00
14	- Bilanzielle Abschreibung	-1.025,15	-1.026,00	-1.026,00	-1.025,10	0,90	0,00
15	- Transferaufwendungen	-156.587,00	-155.600,00	-155.600,00	-154.502,00	1.098,00	0,00
16	- Sonstige ordentliche Aufwendungen	-545.408,32	-576.991,00	-576.991,00	-597.276,75	-20.285,75	0,00
<b>17</b>	<b>= Ordentliche Aufwendungen</b>	<b>-1.898.085,83</b>	<b>-1.868.085,00</b>	<b>-1.868.085,00</b>	<b>-1.886.349,72</b>	<b>-18.264,72</b>	<b>0,00</b>
<b>18</b>	<b>= Ordentliches Ergebnis (=Z.10+17)</b>	<b>-956.471,23</b>	<b>-1.004.885,00</b>	<b>-1.004.885,00</b>	<b>-820.254,96</b>	<b>184.630,04</b>	<b>0,00</b>
19	+ Finanzerträge	0,00	0,00	0,00	0,00	0,00	0,00
20	- Zinsen und sonstige Finanzaufwendungen	0,00	0,00	0,00	0,00	0,00	0,00
<b>21</b>	<b>= Finanzergebnis (=Z.19+20)</b>	<b>0,00</b>	<b>0,00</b>	<b>0,00</b>	<b>0,00</b>	<b>0,00</b>	<b>0,00</b>
<b>22</b>	<b>= Ergebnis der lfd. Verwaltungst. (=Z.18+21)</b>	<b>-956.471,23</b>	<b>-1.004.885,00</b>	<b>-1.004.885,00</b>	<b>-820.254,96</b>	<b>184.630,04</b>	<b>0,00</b>
23	+ außerordentliche Erträge	0,00	0,00	0,00	0,00	0,00	0,00
24	- außerordentliche Aufwendungen	0,00	0,00	0,00	0,00	0,00	0,00
<b>25</b>	<b>= Außerordentliches Ergebnis (=Z.23+24)</b>	<b>0,00</b>	<b>0,00</b>	<b>0,00</b>	<b>0,00</b>	<b>0,00</b>	<b>0,00</b>
<b>26</b>	<b>= Jahresergebnis (=Z.22+25)</b>	<b>-956.471,23</b>	<b>-1.004.885,00</b>	<b>-1.004.885,00</b>	<b>-820.254,96</b>	<b>184.630,04</b>	<b>0,00</b>
27	+ Erträge aus int. Leistungsbeziehungen	0,00	0,00	0,00	0,00	0,00	0,00
28	- Aufw. aus int. Leistungsbeziehungen	-10.367,70	-10.188,64	-10.188,64	-10.380,39	-191,75	0,00
<b>29</b>	<b>=Teilergebnis (=Z.26,27,28)</b>	<b>-966.838,93</b>	<b>-1.015.073,64</b>	<b>-1.015.073,64</b>	<b>-830.635,35</b>	<b>184.438,29</b>	<b>0,00</b>



### Teilergebnisrechnung Produktbereich 06 Kinder-, Jugend- und Familienhilfe

Kreis Paderborn

Nr.	Bezeichnung	Ergebnis 2013	Planansatz 2014	fortgesch. Ansatz 2014	Istergebnis 2014	Abw. Ist 2014/ fortg. Plan 2014	Übertragung nach 2015
01	Steuern und ähnliche Abgaben	0,00	0,00	0,00	0,00	0,00	0,00
02	+ Zuwendungen und allgemeine Umlagen	18.425.871,36	19.888.953,00	19.888.953,00	21.064.969,00	1.176.016,00	0,00
03	+ Sonstige Transfererträge	1.276.219,32	900.000,00	900.000,00	1.227.906,12	327.906,12	0,00
04	+ Öffentlich-rechtliche Leistungsentgelte	3.394.401,74	3.238.000,00	3.238.000,00	3.679.179,11	441.179,11	0,00
05	+ Privatrechtliche Leistungsentgelte	740,58	500,00	500,00	1.544,07	1.044,07	0,00
06	+ Kostenerstattungen und Kostenumlagen	2.919.071,53	3.199.400,00	3.199.400,00	3.578.721,68	379.321,68	0,00
07	+ Sonstige ordentliche Erträge	0,00	0,00	0,00	0,00	0,00	0,00
08	+ Aktivierte Eigenleistung	0,00	0,00	0,00	0,00	0,00	0,00
09	+/-Bestandsveränderungen	0,00	0,00	0,00	0,00	0,00	0,00
<b>10</b>	<b>= Ordentliche Erträge</b>	<b>26.016.304,53</b>	<b>27.226.853,00</b>	<b>27.226.853,00</b>	<b>29.552.319,98</b>	<b>2.325.466,98</b>	<b>0,00</b>
11	- Personalaufwendungen	-4.329.980,92	-4.366.816,00	-4.366.816,00	-4.411.454,00	-44.638,00	0,00
12	- Versorgungsaufwendungen	-390.916,74	-469.376,00	-469.376,00	-402.158,70	67.217,30	0,00
13	- Aufw. f. Sach- und Dienstleistungen	-657.350,50	-662.284,00	-662.284,00	-803.305,56	-141.021,56	0,00
14	- Bilanzielle Abschreibung	-10.361,71	-10.253,00	-10.253,00	-10.988,01	-735,01	0,00
15	- Transferaufwendungen	-46.986.522,50	-49.917.100,00	-49.917.100,00	-52.403.071,86	-2.485.971,86	0,00
16	- Sonstige ordentliche Aufwendungen	-1.641.180,29	-1.564.327,40	-1.564.327,40	-1.895.840,88	-331.513,48	0,00
<b>17</b>	<b>= Ordentliche Aufwendungen</b>	<b>-54.016.312,66</b>	<b>-56.990.156,40</b>	<b>-56.990.156,40</b>	<b>-59.926.819,01</b>	<b>-2.936.662,61</b>	<b>0,00</b>
<b>18</b>	<b>= Ordentliches Ergebnis (=Z.10+17)</b>	<b>-28.000.008,13</b>	<b>-29.763.303,40</b>	<b>-29.763.303,40</b>	<b>-30.374.499,03</b>	<b>-611.195,63</b>	<b>0,00</b>
19	+ Finanzerträge	0,00	0,00	0,00	0,00	0,00	0,00
20	- Zinsen und sonstige Finanzaufwendungen	0,00	0,00	0,00	0,00	0,00	0,00
<b>21</b>	<b>= Finanzergebnis (=Z.19+20)</b>	<b>0,00</b>	<b>0,00</b>	<b>0,00</b>	<b>0,00</b>	<b>0,00</b>	<b>0,00</b>
<b>22</b>	<b>= Ergebnis der lfd. Verwaltungst. (=Z.18+21)</b>	<b>-28.000.008,13</b>	<b>-29.763.303,40</b>	<b>-29.763.303,40</b>	<b>-30.374.499,03</b>	<b>-611.195,63</b>	<b>0,00</b>
23	+ außerordentliche Erträge	0,00	0,00	0,00	0,00	0,00	0,00
24	- außerordentliche Aufwendungen	0,00	0,00	0,00	0,00	0,00	0,00
<b>25</b>	<b>= Außerordentliches Ergebnis (=Z.23+24)</b>	<b>0,00</b>	<b>0,00</b>	<b>0,00</b>	<b>0,00</b>	<b>0,00</b>	<b>0,00</b>
<b>26</b>	<b>= Jahresergebnis (=Z.22+25)</b>	<b>-28.000.008,13</b>	<b>-29.763.303,40</b>	<b>-29.763.303,40</b>	<b>-30.374.499,03</b>	<b>-611.195,63</b>	<b>0,00</b>
27	+ Erträge aus int. Leistungsbeziehungen	0,00	0,00	0,00	0,00	0,00	0,00
28	- Aufw. aus int. Leistungsbeziehungen	-114.696,27	-109.160,70	-109.160,70	-109.823,38	-662,68	0,00
<b>29</b>	<b>=Teilergebnis (=Z.26,27,28)</b>	<b>-28.114.704,40</b>	<b>-29.872.464,10</b>	<b>-29.872.464,10</b>	<b>-30.484.322,41</b>	<b>-611.858,31</b>	<b>0,00</b>

### Teilfinanzrechnung Produktbereich 06 Kinder-, Jugend- und Familienhilfe

Kreis Paderborn

Nr.	Bezeichnung	Ergebnis 2013	Planansatz 2014	fortgesch. Ansatz 2014	Istergebnis 2014	Abw. Ist 2014/ fortg. Plan 2014	Übertragung nach 2015
18	+ Zuwendungen für Investitionsmaßnahmen	2.412.719,70	0,00	0,00	1.321.265,78	1.321.265,78	0,00
19	+ Einz. a.d. Veräußerung v. Sachanlagen	0,00	0,00	0,00	0,00	0,00	0,00
20	+ Einz. a. d. Veräußerung v. Finanzanlagen	0,00	0,00	0,00	0,00	0,00	0,00
21	+ Einz. aus Beiträgen u.ä. Entgelten	0,00	0,00	0,00	0,00	0,00	0,00
22	+ Sonstige Investitionseinzahlungen	0,00	0,00	0,00	0,00	0,00	0,00
<b>23</b>	<b>= Einzahlungen aus Investitionstätigkeit</b>	<b>2.412.719,70</b>	<b>0,00</b>	<b>0,00</b>	<b>1.321.265,78</b>	<b>1.321.265,78</b>	<b>0,00</b>
24	- Ausz.f.d. Erwerb v. Grdstücke & Gebäud.	0,00	-5.000,00	-5.000,00	0,00	5.000,00	0,00
25	- Ausz.f. Baumaßnahmen	0,00	0,00	0,00	0,00	0,00	0,00
26	- Ausz.f.d. Erwerb v. bewegl. Anlageverm.	-11.614,93	-12.000,00	-12.000,00	-3.313,35	8.686,65	0,00
27	- Ausz.f.d. Erwerb v. Finanzanlagen	0,00	0,00	0,00	0,00	0,00	0,00
28	- Ausz.v. aktivierbaren Zuwendungen	0,00	0,00	0,00	0,00	0,00	0,00
29	- Sonstige Investitionsauszahlungen	-2.961.022,67	0,00	-4.904.749,41	-1.836.617,61	3.068.131,80	-2.100.000,00
<b>30</b>	<b>= Auszahlungen aus Investitionstätigkeit</b>	<b>-2.972.637,60</b>	<b>-17.000,00</b>	<b>-4.921.749,41</b>	<b>-1.839.930,96</b>	<b>3.081.818,45</b>	<b>-2.100.000,00</b>
<b>31</b>	<b>= Saldo der Investitionstätigkeit (=Z.23 u.30)</b>	<b>-559.917,90</b>	<b>-17.000,00</b>	<b>-4.921.749,41</b>	<b>-518.665,18</b>	<b>4.403.084,23</b>	<b>-2.100.000,00</b>

### Teilergebnisrechnung Produkt 060101 Leistungen des Amtes 51

Kreis Paderborn

Nr.	Bezeichnung	Ergebnis 2013	Planansatz 2014	fortgesch. Ansatz 2014	Istergebnis 2014	Abw. Ist 2014/fortg. Plan 2014	Übertragung nach 2015
01	Steuern und ähnliche Abgaben	0,00	0,00	0,00	0,00	0,00	0,00
02	+ Zuwendungen und allgemeine Umlagen	0,00	0,00	0,00	0,00	0,00	0,00
03	+ Sonstige Transfererträge	0,00	0,00	0,00	0,00	0,00	0,00
04	+ Öffentlich-rechtliche Leistungsentgelte	0,00	0,00	0,00	0,00	0,00	0,00
05	+ Privatrechtliche Leistungsentgelte	0,00	0,00	0,00	0,00	0,00	0,00
06	+ Kostenerstattungen und Kostenumlagen	152.705,92	141.800,00	141.800,00	164.063,63	22.263,63	0,00
07	+ Sonstige ordentliche Erträge	0,00	0,00	0,00	0,00	0,00	0,00
08	+ Aktivierte Eigenleistung	0,00	0,00	0,00	0,00	0,00	0,00
09	+/-Bestandsveränderungen	0,00	0,00	0,00	0,00	0,00	0,00
<b>10</b>	<b>= Ordentliche Erträge</b>	<b>152.705,92</b>	<b>141.800,00</b>	<b>141.800,00</b>	<b>164.063,63</b>	<b>22.263,63</b>	<b>0,00</b>
11	- Personalaufwendungen	-192.013,92	-288.066,00	-288.066,00	-171.445,93	116.620,07	0,00
12	- Versorgungsaufwendungen	-38.388,79	-71.136,00	-71.136,00	-21.596,32	49.539,68	0,00
13	- Aufw. f. Sach- und Dienstleistungen	-9.818,84	-10.278,00	-10.278,00	-8.826,16	1.451,84	0,00
14	- Bilanzielle Abschreibung	-389,36	-389,00	-389,00	-389,32	-0,32	0,00
15	- Transferaufwendungen	-78.051,64	0,00	0,00	0,00	0,00	0,00
16	- Sonstige ordentliche Aufwendungen	-1.220,10	-9.578,30	-9.578,30	-4.977,98	4.600,32	0,00
<b>17</b>	<b>= Ordentliche Aufwendungen</b>	<b>-319.882,65</b>	<b>-379.447,30</b>	<b>-379.447,30</b>	<b>-207.235,71</b>	<b>172.211,59</b>	<b>0,00</b>
<b>18</b>	<b>= Ordentliches Ergebnis (=Z.10+17)</b>	<b>-167.176,73</b>	<b>-237.647,30</b>	<b>-237.647,30</b>	<b>-43.172,08</b>	<b>194.475,22</b>	<b>0,00</b>
19	+ Finanzerträge	0,00	0,00	0,00	0,00	0,00	0,00
20	- Zinsen und sonstige Finanzaufwendungen	0,00	0,00	0,00	0,00	0,00	0,00
<b>21</b>	<b>= Finanzergebnis (=Z.19+20)</b>	<b>0,00</b>	<b>0,00</b>	<b>0,00</b>	<b>0,00</b>	<b>0,00</b>	<b>0,00</b>
<b>22</b>	<b>= Ergebnis der lfd. Verwaltungst. (=Z.18+21)</b>	<b>-167.176,73</b>	<b>-237.647,30</b>	<b>-237.647,30</b>	<b>-43.172,08</b>	<b>194.475,22</b>	<b>0,00</b>
23	+ außerordentliche Erträge	0,00	0,00	0,00	0,00	0,00	0,00
24	- außerordentliche Aufwendungen	0,00	0,00	0,00	0,00	0,00	0,00
<b>25</b>	<b>= Außerordentliches Ergebnis (=Z.23+24)</b>	<b>0,00</b>	<b>0,00</b>	<b>0,00</b>	<b>0,00</b>	<b>0,00</b>	<b>0,00</b>
<b>26</b>	<b>= Jahresergebnis (=Z.22+25)</b>	<b>-167.176,73</b>	<b>-237.647,30</b>	<b>-237.647,30</b>	<b>-43.172,08</b>	<b>194.475,22</b>	<b>0,00</b>
27	+ Erträge aus int. Leistungsbeziehungen	0,00	0,00	0,00	0,00	0,00	0,00
28	- Aufw. aus int. Leistungsbeziehungen	-7.151,84	-6.527,06	-6.527,06	-6.447,86	79,20	0,00
<b>29</b>	<b>=Teilergebnis (=Z.26,27,28)</b>	<b>-174.328,57</b>	<b>-244.174,36</b>	<b>-244.174,36</b>	<b>-49.619,94</b>	<b>194.554,42</b>	<b>0,00</b>



### Teilergebnisrechnung Produkt 060102 Verwaltung der Jugendhilfe

Kreis Paderborn

Nr.	Bezeichnung	Ergebnis 2013	Planansatz 2014	fortgesch. Ansatz 2014	Istergebnis 2014	Abw. Ist 2014/ fortg.Plan 2014	Übertragung nach 2015
01	Steuern und ähnliche Abgaben	0,00	0,00	0,00	0,00	0,00	0,00
02	+ Zuwendungen und allgemeine Umlagen	0,00	0,00	0,00	0,00	0,00	0,00
03	+ Sonstige Transfererträge	527.490,19	300.000,00	300.000,00	538.363,74	238.363,74	0,00
04	+ Öffentlich-rechtliche Leistungsentgelte	0,00	0,00	0,00	0,00	0,00	0,00
05	+ Privatrechtliche Leistungsentgelte	0,00	0,00	0,00	0,00	0,00	0,00
06	+ Kostenerstattungen und Kostenumlagen	529.989,18	612.000,00	612.000,00	590.049,48	-21.950,52	0,00
07	+ Sonstige ordentliche Erträge	0,00	0,00	0,00	0,00	0,00	0,00
08	+ Aktivierte Eigenleistung	0,00	0,00	0,00	0,00	0,00	0,00
09	+/-Bestandsveränderungen	0,00	0,00	0,00	0,00	0,00	0,00
<b>10</b>	<b>= Ordentliche Erträge</b>	<b>1.057.479,37</b>	<b>912.000,00</b>	<b>912.000,00</b>	<b>1.128.413,22</b>	<b>216.413,22</b>	<b>0,00</b>
11	- Personalaufwendungen	-879.103,92	-860.964,00	-860.964,00	-895.498,53	-34.534,53	0,00
12	- Versorgungsaufwendungen	-109.759,47	-114.304,00	-114.304,00	-106.814,28	7.489,72	0,00
13	- Aufw. f. Sach- und Dienstleistungen	-166.115,29	-152.869,00	-152.869,00	-158.191,56	-5.322,56	0,00
14	- Bilanzielle Abschreibung	0,00	0,00	0,00	0,00	0,00	0,00
15	- Transferaufwendungen	-1.135.691,18	-1.310.000,00	-1.310.000,00	-1.181.330,29	128.669,71	0,00
16	- Sonstige ordentliche Aufwendungen	-10.413,25	-5.919,40	-5.919,40	-110.696,23	-104.776,83	0,00
<b>17</b>	<b>= Ordentliche Aufwendungen</b>	<b>-2.301.083,11</b>	<b>-2.444.056,40</b>	<b>-2.444.056,40</b>	<b>-2.452.530,89</b>	<b>-8.474,49</b>	<b>0,00</b>
<b>18</b>	<b>= Ordentliches Ergebnis (=Z.10+17)</b>	<b>-1.243.603,74</b>	<b>-1.532.056,40</b>	<b>-1.532.056,40</b>	<b>-1.324.117,67</b>	<b>207.938,73</b>	<b>0,00</b>
19	+ Finanzerträge	0,00	0,00	0,00	0,00	0,00	0,00
20	- Zinsen und sonstige Finanzaufwendungen	0,00	0,00	0,00	0,00	0,00	0,00
<b>21</b>	<b>= Finanzergebnis (=Z.19+20)</b>	<b>0,00</b>	<b>0,00</b>	<b>0,00</b>	<b>0,00</b>	<b>0,00</b>	<b>0,00</b>
<b>22</b>	<b>= Ergebnis der lfd.Verwaltungst.(=Z.18+21)</b>	<b>-1.243.603,74</b>	<b>-1.532.056,40</b>	<b>-1.532.056,40</b>	<b>-1.324.117,67</b>	<b>207.938,73</b>	<b>0,00</b>
23	+ außerordentliche Erträge	0,00	0,00	0,00	0,00	0,00	0,00
24	- außerordentliche Aufwendungen	0,00	0,00	0,00	0,00	0,00	0,00
<b>25</b>	<b>= Außerordentliches Ergebnis (=Z.23+24)</b>	<b>0,00</b>	<b>0,00</b>	<b>0,00</b>	<b>0,00</b>	<b>0,00</b>	<b>0,00</b>
<b>26</b>	<b>= Jahresergebnis (=Z.22+25)</b>	<b>-1.243.603,74</b>	<b>-1.532.056,40</b>	<b>-1.532.056,40</b>	<b>-1.324.117,67</b>	<b>207.938,73</b>	<b>0,00</b>
27	+ Erträge aus int. Leistungsbeziehungen	0,00	0,00	0,00	0,00	0,00	0,00
28	- Aufw. aus int. Leistungsbeziehungen	-25.743,52	-21.964,00	-21.964,00	-20.915,02	1.048,98	0,00
<b>29</b>	<b>=Teilergebnis (=Z.26,27,28)</b>	<b>-1.269.347,26</b>	<b>-1.554.020,40</b>	<b>-1.554.020,40</b>	<b>-1.345.032,69</b>	<b>208.987,71</b>	<b>0,00</b>





### Teilergebnisrechnung Produkt 060201 Jugendarbeit

Kreis Paderborn

Nr.	Bezeichnung	Ergebnis 2013	Planansatz 2014	fortgesch. Ansatz 2014	Istergebnis 2014	Abw. Ist 2014/ fortg.Plan 2014	Übertragung nach 2015
01	Steuern und ähnliche Abgaben	0,00	0,00	0,00	0,00	0,00	0,00
02	+ Zuwendungen und allgemeine Umlagen	160.994,05	160.153,00	160.153,00	160.994,05	841,05	0,00
03	+ Sonstige Transfererträge	0,00	0,00	0,00	0,00	0,00	0,00
04	+ Öffentlich-rechtliche Leistungsentgelte	18.967,45	23.000,00	23.000,00	18.682,35	-4.317,65	0,00
05	+ Privatrechtliche Leistungsentgelte	645,00	500,00	500,00	780,00	280,00	0,00
06	+ Kostenerstattungen und Kostenumlagen	5.522,58	5.600,00	5.600,00	5.522,59	-77,41	0,00
07	+ Sonstige ordentliche Erträge	0,00	0,00	0,00	0,00	0,00	0,00
08	+ Aktivierte Eigenleistung	0,00	0,00	0,00	0,00	0,00	0,00
09	+/-Bestandsveränderungen	0,00	0,00	0,00	0,00	0,00	0,00
<b>10</b>	<b>= Ordentliche Erträge</b>	<b>186.129,08</b>	<b>189.253,00</b>	<b>189.253,00</b>	<b>185.978,99</b>	<b>-3.274,01</b>	<b>0,00</b>
11	- Personalaufwendungen	-212.066,37	-196.152,00	-196.152,00	-203.406,16	-7.254,16	0,00
12	- Versorgungsaufwendungen	-20.546,09	-14.592,00	-14.592,00	-19.261,60	-4.669,60	0,00
13	- Aufw. f. Sach- und Dienstleistungen	-32.167,81	-36.387,00	-36.387,00	-66.809,27	-30.422,27	0,00
14	- Bilanzielle Abschreibung	-8.123,15	-8.046,00	-8.046,00	-8.631,32	-585,32	0,00
15	- Transferaufwendungen	-985.211,20	-1.065.300,00	-1.065.300,00	-1.015.362,37	49.937,63	0,00
16	- Sonstige ordentliche Aufwendungen	-87.300,00	-12.962,60	-12.962,60	-14.318,33	-1.355,73	0,00
<b>17</b>	<b>= Ordentliche Aufwendungen</b>	<b>-1.345.414,62</b>	<b>-1.333.439,60</b>	<b>-1.333.439,60</b>	<b>-1.327.789,05</b>	<b>5.650,55</b>	<b>0,00</b>
<b>18</b>	<b>= Ordentliches Ergebnis (=Z.10+17)</b>	<b>-1.159.285,54</b>	<b>-1.144.186,60</b>	<b>-1.144.186,60</b>	<b>-1.141.810,06</b>	<b>2.376,54</b>	<b>0,00</b>
19	+ Finanzerträge	0,00	0,00	0,00	0,00	0,00	0,00
20	- Zinsen und sonstige Finanzaufwendungen	0,00	0,00	0,00	0,00	0,00	0,00
<b>21</b>	<b>= Finanzergebnis (=Z.19+20)</b>	<b>0,00</b>	<b>0,00</b>	<b>0,00</b>	<b>0,00</b>	<b>0,00</b>	<b>0,00</b>
<b>22</b>	<b>= Ergebnis der lfd.Verwaltungst.(=Z.18+21)</b>	<b>-1.159.285,54</b>	<b>-1.144.186,60</b>	<b>-1.144.186,60</b>	<b>-1.141.810,06</b>	<b>2.376,54</b>	<b>0,00</b>
23	+ außerordentliche Erträge	0,00	0,00	0,00	0,00	0,00	0,00
24	- außerordentliche Aufwendungen	0,00	0,00	0,00	0,00	0,00	0,00
<b>25</b>	<b>= Außerordentliches Ergebnis (=Z.23+24)</b>	<b>0,00</b>	<b>0,00</b>	<b>0,00</b>	<b>0,00</b>	<b>0,00</b>	<b>0,00</b>
<b>26</b>	<b>= Jahresergebnis (=Z.22+25)</b>	<b>-1.159.285,54</b>	<b>-1.144.186,60</b>	<b>-1.144.186,60</b>	<b>-1.141.810,06</b>	<b>2.376,54</b>	<b>0,00</b>
27	+ Erträge aus int. Leistungsbeziehungen	0,00	0,00	0,00	0,00	0,00	0,00
28	- Aufw. aus int. Leistungsbeziehungen	-7.542,59	-7.519,90	-7.519,90	-7.722,26	-202,36	0,00
<b>29</b>	<b>=Teilergebnis (=Z.26,27,28)</b>	<b>-1.166.828,13</b>	<b>-1.151.706,50</b>	<b>-1.151.706,50</b>	<b>-1.149.532,32</b>	<b>2.174,18</b>	<b>0,00</b>

<b>Teilfinanzrechnung Produkt 060201 Jugendarbeit</b>							
Kreis Paderborn							
Nr.	Bezeichnung	Ergebnis 2013	Planansatz 2014	fortgesch. Ansatz 2014	Istergebnis 2014	Abw. Ist 2014/fortg. Plan 2014	Übertragung nach 2015
18	+ Zuwendungen für Investitionsmaßnahmen	0,00	0,00	0,00	0,00	0,00	0,00
19	+ Einz. a.d. Veräußerung v. Sachanlagen	0,00	0,00	0,00	0,00	0,00	0,00
20	+ Einz. a. d. Veräußerung v. Finanzanlagen	0,00	0,00	0,00	0,00	0,00	0,00
21	+ Einz. aus Beiträgen u.ä. Entgelten	0,00	0,00	0,00	0,00	0,00	0,00
22	+ Sonstige Investitionseinzahlungen	0,00	0,00	0,00	0,00	0,00	0,00
<b>23</b>	<b>= Einzahlungen aus Investitionstätigkeit</b>	<b>0,00</b>	<b>0,00</b>	<b>0,00</b>	<b>0,00</b>	<b>0,00</b>	<b>0,00</b>
24	- Ausz.f.d. Erwerb v. Grdstücke & Gebäud.	0,00	-5.000,00	-5.000,00	0,00	5.000,00	0,00
25	- Ausz.f. Baumaßnahmen	0,00	0,00	0,00	0,00	0,00	0,00
26	- Ausz.f.d. Erwerb v. bewegl. Anlageverm.	-9.184,18	-8.000,00	-8.000,00	-2.734,74	5.265,26	0,00
27	- Ausz.f.d. Erwerb v. Finanzanlagen	0,00	0,00	0,00	0,00	0,00	0,00
28	- Ausz.v. aktivierbaren Zuwendungen	0,00	0,00	0,00	0,00	0,00	0,00
29	- Sonstige Investitionsauszahlungen	0,00	0,00	0,00	0,00	0,00	0,00
<b>30</b>	<b>= Auszahlungen aus Investitionstätigkeit</b>	<b>-9.184,18</b>	<b>-13.000,00</b>	<b>-13.000,00</b>	<b>-2.734,74</b>	<b>10.265,26</b>	<b>0,00</b>
<b>31</b>	<b>= Saldo der Investitionstätigkeit (=Z.23 u.30)</b>	<b>-9.184,18</b>	<b>-13.000,00</b>	<b>-13.000,00</b>	<b>-2.734,74</b>	<b>10.265,26</b>	<b>0,00</b>

<b>Investitionen Produkt 060201 Jugendarbeit</b>							
Kreis Paderborn							
<b>Nr. Bezeichnung</b>	<b>Jahres- ergebnis 2013</b>	<b>Fortg. Ansatz mit HH-Resten 2014</b>	<b>Jahres- ergebnis 2014</b>	<b>Vergl. Fortg. Ansatz-Ergebnis 2014</b>			
<b>OBERHALB der festgelegten Wertgrenze</b>							
I51BGA001 BGA für Jugendzeltplätze	-7.315,88	-8.000,00	-2.734,74	-5.265,26			
26 - Auszahlungen f.d. Erwerb v. bewegl. Anlageverm.	-7.315,88	-8.000,00	-2.734,74	-5.265,26			
I51GEB001 Investitionen auf Jugendzeltplätzen	-1.868,30	-5.000,00		-5.000,00			
24 - Auszahlungen f.d. Erwerb v. Grdstücke & Gebäud.		-5.000,00		-5.000,00			
26 - Auszahlungen f.d. Erwerb v. bewegl. Anlageverm.	-1.868,30						
<b>Summe</b>	<b>-9.184,18</b>	<b>-13.000,00</b>	<b>-2.734,74</b>	<b>-10.265,26</b>			



### Teilergebnisrechnung Produkt 060203 Jugendfestwoche

Kreis Paderborn

Nr.	Bezeichnung	Ergebnis 2013	Planansatz 2014	fortgesch. Ansatz 2014	Istergebnis 2014	Abw. Ist 2014/fortg. Plan 2014	Übertragung nach 2015
01	Steuern und ähnliche Abgaben	0,00	0,00	0,00	0,00	0,00	0,00
02	+ Zuwendungen und allgemeine Umlagen	26.395,05	0,00	0,00	-308,00	-308,00	0,00
03	+ Sonstige Transfererträge	0,00	0,00	0,00	0,00	0,00	0,00
04	+ Öffentlich-rechtliche Leistungsentgelte	0,00	0,00	0,00	0,00	0,00	0,00
05	+ Privatrechtliche Leistungsentgelte	0,00	0,00	0,00	0,00	0,00	0,00
06	+ Kostenerstattungen und Kostenumlagen	0,00	0,00	0,00	0,00	0,00	0,00
07	+ Sonstige ordentliche Erträge	0,00	0,00	0,00	0,00	0,00	0,00
08	+ Aktivierte Eigenleistung	0,00	0,00	0,00	0,00	0,00	0,00
09	+/-Bestandsveränderungen	0,00	0,00	0,00	0,00	0,00	0,00
<b>10</b>	<b>= Ordentliche Erträge</b>	<b>26.395,05</b>	<b>0,00</b>	<b>0,00</b>	<b>-308,00</b>	<b>-308,00</b>	<b>0,00</b>
11	- Personalaufwendungen	-11.086,66	-13.326,00	-13.326,00	-11.798,81	1.527,19	0,00
12	- Versorgungsaufwendungen	-1.622,08	-4.256,00	-4.256,00	-1.751,06	2.504,94	0,00
13	- Aufw. f. Sach- und Dienstleistungen	-294,56	-407,00	-407,00	-264,80	142,20	0,00
14	- Bilanzielle Abschreibung	0,00	0,00	0,00	0,00	0,00	0,00
15	- Transferaufwendungen	0,00	0,00	0,00	0,00	0,00	0,00
16	- Sonstige ordentliche Aufwendungen	-60.540,92	-300,00	-300,00	-5.307,82	-5.007,82	0,00
<b>17</b>	<b>= Ordentliche Aufwendungen</b>	<b>-73.544,22</b>	<b>-18.289,00</b>	<b>-18.289,00</b>	<b>-19.122,49</b>	<b>-833,49</b>	<b>0,00</b>
<b>18</b>	<b>= Ordentliches Ergebnis (=Z.10+17)</b>	<b>-47.149,17</b>	<b>-18.289,00</b>	<b>-18.289,00</b>	<b>-19.430,49</b>	<b>-1.141,49</b>	<b>0,00</b>
19	+ Finanzerträge	0,00	0,00	0,00	0,00	0,00	0,00
20	- Zinsen und sonstige Finanzaufwendungen	0,00	0,00	0,00	0,00	0,00	0,00
<b>21</b>	<b>= Finanzergebnis (=Z.19+20)</b>	<b>0,00</b>	<b>0,00</b>	<b>0,00</b>	<b>0,00</b>	<b>0,00</b>	<b>0,00</b>
<b>22</b>	<b>= Ergebnis der lfd. Verwaltungst. (=Z.18+21)</b>	<b>-47.149,17</b>	<b>-18.289,00</b>	<b>-18.289,00</b>	<b>-19.430,49</b>	<b>-1.141,49</b>	<b>0,00</b>
23	+ außerordentliche Erträge	0,00	0,00	0,00	0,00	0,00	0,00
24	- außerordentliche Aufwendungen	0,00	0,00	0,00	0,00	0,00	0,00
<b>25</b>	<b>= Außerordentliches Ergebnis (=Z.23+24)</b>	<b>0,00</b>	<b>0,00</b>	<b>0,00</b>	<b>0,00</b>	<b>0,00</b>	<b>0,00</b>
<b>26</b>	<b>= Jahresergebnis (=Z.22+25)</b>	<b>-47.149,17</b>	<b>-18.289,00</b>	<b>-18.289,00</b>	<b>-19.430,49</b>	<b>-1.141,49</b>	<b>0,00</b>
27	+ Erträge aus int. Leistungsbeziehungen	0,00	0,00	0,00	0,00	0,00	0,00
28	- Aufw. aus int. Leistungsbeziehungen	-2.919,17	-2.922,84	-2.922,84	-2.977,94	-55,10	0,00
<b>29</b>	<b>=Teilergebnis (=Z.26,27,28)</b>	<b>-50.068,34</b>	<b>-21.211,84</b>	<b>-21.211,84</b>	<b>-22.408,43</b>	<b>-1.196,59</b>	<b>0,00</b>



### Teilergebnisrechnung Produkt 060301 Kinderschutz

Kreis Paderborn

Nr.	Bezeichnung	Ergebnis 2013	Planansatz 2014	fortgesch. Ansatz 2014	Istergebnis 2014	Abw. Ist 2014/ fortg.Plan 2014	Übertragung nach 2015
01	Steuern und ähnliche Abgaben	0,00	0,00	0,00	0,00	0,00	0,00
02	+ Zuwendungen und allgemeine Umlagen	9.755,00	10.000,00	10.000,00	16.438,00	6.438,00	0,00
03	+ Sonstige Transfererträge	632.068,43	500.000,00	500.000,00	538.016,57	38.016,57	0,00
04	+ Öffentlich-rechtliche Leistungsentgelte	16.710,00	15.000,00	15.000,00	11.115,00	-3.885,00	0,00
05	+ Privatrechtliche Leistungsentgelte	0,00	0,00	0,00	417,50	417,50	0,00
06	+ Kostenerstattungen und Kostenumlagen	961.646,70	1.155.000,00	1.155.000,00	1.325.329,97	170.329,97	0,00
07	+ Sonstige ordentliche Erträge	0,00	0,00	0,00	0,00	0,00	0,00
08	+ Aktivierte Eigenleistung	0,00	0,00	0,00	0,00	0,00	0,00
09	+/-Bestandsveränderungen	0,00	0,00	0,00	0,00	0,00	0,00
<b>10</b>	<b>= Ordentliche Erträge</b>	<b>1.620.180,13</b>	<b>1.680.000,00</b>	<b>1.680.000,00</b>	<b>1.891.317,04</b>	<b>211.317,04</b>	<b>0,00</b>
11	- Personalaufwendungen	-2.150.783,79	-2.145.440,00	-2.145.440,00	-2.249.461,81	-104.021,81	0,00
12	- Versorgungsaufwendungen	-117.869,76	-158.080,00	-158.080,00	-145.337,47	12.742,53	0,00
13	- Aufw. f. Sach- und Dienstleistungen	-409.039,73	-425.897,00	-425.897,00	-557.568,83	-131.671,83	0,00
14	- Bilanzielle Abschreibung	-1.005,88	-1.006,00	-1.006,00	-1.005,89	0,11	0,00
15	- Transferaufwendungen	-9.301.561,68	-8.924.800,00	-8.924.800,00	-10.114.396,80	-1.189.596,80	0,00
16	- Sonstige ordentliche Aufwendungen	-46.456,62	-51.417,20	-51.417,20	-60.989,58	-9.572,38	0,00
<b>17</b>	<b>= Ordentliche Aufwendungen</b>	<b>-12.026.717,46</b>	<b>-11.706.640,20</b>	<b>-11.706.640,20</b>	<b>-13.128.760,38</b>	<b>-1.422.120,18</b>	<b>0,00</b>
<b>18</b>	<b>= Ordentliches Ergebnis (=Z.10+17)</b>	<b>-10.406.537,33</b>	<b>-10.026.640,20</b>	<b>-10.026.640,20</b>	<b>-11.237.443,34</b>	<b>-1.210.803,14</b>	<b>0,00</b>
19	+ Finanzerträge	0,00	0,00	0,00	0,00	0,00	0,00
20	- Zinsen und sonstige Finanzaufwendungen	0,00	0,00	0,00	0,00	0,00	0,00
<b>21</b>	<b>= Finanzergebnis (=Z.19+20)</b>	<b>0,00</b>	<b>0,00</b>	<b>0,00</b>	<b>0,00</b>	<b>0,00</b>	<b>0,00</b>
<b>22</b>	<b>= Ergebnis der lfd.Verwaltungst.(=Z.18+21)</b>	<b>-10.406.537,33</b>	<b>-10.026.640,20</b>	<b>-10.026.640,20</b>	<b>-11.237.443,34</b>	<b>-1.210.803,14</b>	<b>0,00</b>
23	+ außerordentliche Erträge	0,00	0,00	0,00	0,00	0,00	0,00
24	- außerordentliche Aufwendungen	0,00	0,00	0,00	0,00	0,00	0,00
<b>25</b>	<b>= Außerordentliches Ergebnis (=Z.23+24)</b>	<b>0,00</b>	<b>0,00</b>	<b>0,00</b>	<b>0,00</b>	<b>0,00</b>	<b>0,00</b>
<b>26</b>	<b>= Jahresergebnis (=Z.22+25)</b>	<b>-10.406.537,33</b>	<b>-10.026.640,20</b>	<b>-10.026.640,20</b>	<b>-11.237.443,34</b>	<b>-1.210.803,14</b>	<b>0,00</b>
27	+ Erträge aus int. Leistungsbeziehungen	0,00	0,00	0,00	0,00	0,00	0,00
28	- Aufw. aus int. Leistungsbeziehungen	-45.724,85	-44.662,54	-44.662,54	-45.563,05	-900,51	0,00
<b>29</b>	<b>=Teilergebnis (=Z.26,27,28)</b>	<b>-10.452.262,18</b>	<b>-10.071.302,74</b>	<b>-10.071.302,74</b>	<b>-11.283.006,39</b>	<b>-1.211.703,65</b>	<b>0,00</b>





### Teilergebnisrechnung Produkt 060401 Betreuung in Tageseinrichtungen

Kreis Paderborn

Nr.	Bezeichnung	Ergebnis 2013	Planansatz 2014	fortgesch. Ansatz 2014	Istergebnis 2014	Abw. Ist 2014/ fortg. Plan 2014	Übertragung nach 2015
01	Steuern und ähnliche Abgaben	0,00	0,00	0,00	0,00	0,00	0,00
02	+ Zuwendungen und allgemeine Umlagen	18.192.497,76	19.680.000,00	19.680.000,00	20.823.602,95	1.143.602,95	0,00
03	+ Sonstige Transfererträge	0,00	0,00	0,00	0,00	0,00	0,00
04	+ Öffentlich-rechtliche Leistungsentgelte	3.358.724,29	3.200.000,00	3.200.000,00	3.649.381,76	449.381,76	0,00
05	+ Privatrechtliche Leistungsentgelte	95,58	0,00	0,00	346,57	346,57	0,00
06	+ Kostenerstattungen und Kostenumlagen	1.269.207,15	1.285.000,00	1.285.000,00	1.493.756,01	208.756,01	0,00
07	+ Sonstige ordentliche Erträge	0,00	0,00	0,00	0,00	0,00	0,00
08	+ Aktivierte Eigenleistung	0,00	0,00	0,00	0,00	0,00	0,00
09	+/-Bestandsveränderungen	0,00	0,00	0,00	0,00	0,00	0,00
<b>10</b>	<b>= Ordentliche Erträge</b>	<b>22.820.524,78</b>	<b>24.165.000,00</b>	<b>24.165.000,00</b>	<b>25.967.087,29</b>	<b>1.802.087,29</b>	<b>0,00</b>
11	- Personalaufwendungen	-148.952,74	-150.734,00	-150.734,00	-156.010,40	-5.276,40	0,00
12	- Versorgungsaufwendungen	-13.517,18	-13.984,00	-13.984,00	-14.592,11	-608,11	0,00
13	- Aufw. f. Sach- und Dienstleistungen	-29.815,57	-13.345,00	-13.345,00	-3.081,65	10.263,35	0,00
14	- Bilanzielle Abschreibung	-161,33	-161,00	-161,00	-161,33	-0,33	0,00
15	- Transferaufwendungen	-34.329.265,50	-37.300.000,00	-37.300.000,00	-38.437.228,40	-1.137.228,40	0,00
16	- Sonstige ordentliche Aufwendungen	-1.423.448,48	-1.471.658,20	-1.471.658,20	-1.688.874,32	-217.216,12	0,00
<b>17</b>	<b>= Ordentliche Aufwendungen</b>	<b>-35.945.160,80</b>	<b>-38.949.882,20</b>	<b>-38.949.882,20</b>	<b>-40.299.948,21</b>	<b>-1.350.066,01</b>	<b>0,00</b>
<b>18</b>	<b>= Ordentliches Ergebnis (=Z.10+17)</b>	<b>-13.124.636,02</b>	<b>-14.784.882,20</b>	<b>-14.784.882,20</b>	<b>-14.332.860,92</b>	<b>452.021,28</b>	<b>0,00</b>
19	+ Finanzerträge	0,00	0,00	0,00	0,00	0,00	0,00
20	- Zinsen und sonstige Finanzaufwendungen	0,00	0,00	0,00	0,00	0,00	0,00
<b>21</b>	<b>= Finanzergebnis (=Z.19+20)</b>	<b>0,00</b>	<b>0,00</b>	<b>0,00</b>	<b>0,00</b>	<b>0,00</b>	<b>0,00</b>
<b>22</b>	<b>= Ergebnis der lfd. Verwaltungst. (=Z.18+21)</b>	<b>-13.124.636,02</b>	<b>-14.784.882,20</b>	<b>-14.784.882,20</b>	<b>-14.332.860,92</b>	<b>452.021,28</b>	<b>0,00</b>
23	+ außerordentliche Erträge	0,00	0,00	0,00	0,00	0,00	0,00
24	- außerordentliche Aufwendungen	0,00	0,00	0,00	0,00	0,00	0,00
<b>25</b>	<b>= Außerordentliches Ergebnis (=Z.23+24)</b>	<b>0,00</b>	<b>0,00</b>	<b>0,00</b>	<b>0,00</b>	<b>0,00</b>	<b>0,00</b>
<b>26</b>	<b>= Jahresergebnis (=Z.22+25)</b>	<b>-13.124.636,02</b>	<b>-14.784.882,20</b>	<b>-14.784.882,20</b>	<b>-14.332.860,92</b>	<b>452.021,28</b>	<b>0,00</b>
27	+ Erträge aus int. Leistungsbeziehungen	0,00	0,00	0,00	0,00	0,00	0,00
28	- Aufw. aus int. Leistungsbeziehungen	-5.295,85	-5.286,48	-5.286,48	-5.416,46	-129,98	0,00
<b>29</b>	<b>=Teilergebnis (=Z.26,27,28)</b>	<b>-13.129.931,87</b>	<b>-14.790.168,68</b>	<b>-14.790.168,68</b>	<b>-14.338.277,38</b>	<b>451.891,30</b>	<b>0,00</b>

### Teilfinanzrechnung Produkt 060401 Betreuung in Tageseinrichtungen

Kreis Paderborn

Nr.	Bezeichnung	Ergebnis 2013	Planansatz 2014	fortgesch. Ansatz 2014	Istergebnis 2014	Abw. Ist 2014/ fortg. Plan 2014	Übertragung nach 2015
18	+ Zuwendungen für Investitionsmaßnahmen	2.412.719,70	0,00	0,00	1.321.265,78	1.321.265,78	0,00
19	+ Einz. a.d. Veräußerung v. Sachanlagen	0,00	0,00	0,00	0,00	0,00	0,00
20	+ Einz. a. d. Veräußerung v. Finanzanlagen	0,00	0,00	0,00	0,00	0,00	0,00
21	+ Einz. aus Beiträgen u.ä. Entgelten	0,00	0,00	0,00	0,00	0,00	0,00
22	+ Sonstige Investitionseinzahlungen	0,00	0,00	0,00	0,00	0,00	0,00
<b>23</b>	<b>= Einzahlungen aus Investitionstätigkeit</b>	<b>2.412.719,70</b>	<b>0,00</b>	<b>0,00</b>	<b>1.321.265,78</b>	<b>1.321.265,78</b>	<b>0,00</b>
24	- Ausz.f.d. Erwerb v. Grdstücke & Gebäud.	0,00	0,00	0,00	0,00	0,00	0,00
25	- Ausz.f. Baumaßnahmen	0,00	0,00	0,00	0,00	0,00	0,00
26	- Ausz.f.d. Erwerb v. bewegl. Anlageverm.	0,00	0,00	0,00	0,00	0,00	0,00
27	- Ausz.f.d. Erwerb v. Finanzanlagen	0,00	0,00	0,00	0,00	0,00	0,00
28	- Ausz.v. aktivierbaren Zuwendungen	0,00	0,00	0,00	0,00	0,00	0,00
29	- Sonstige Investitionsauszahlungen	-2.961.022,67	0,00	-4.904.749,41	-1.836.617,61	3.068.131,80	-2.100.000,00
<b>30</b>	<b>= Auszahlungen aus Investitionstätigkeit</b>	<b>-2.961.022,67</b>	<b>0,00</b>	<b>-4.904.749,41</b>	<b>-1.836.617,61</b>	<b>3.068.131,80</b>	<b>-2.100.000,00</b>
<b>31</b>	<b>= Saldo der Investitionstätigkeit (=Z.23 u.30)</b>	<b>-548.302,97</b>	<b>0,00</b>	<b>-4.904.749,41</b>	<b>-515.351,83</b>	<b>4.389.397,58</b>	<b>-2.100.000,00</b>

<b>Investitionen Produkt 060401 Betreuung in Tageseinrichtungen</b>							
Kreis Paderborn							
<b>Nr. Bezeichnung</b>	<b>Jahres- ergebnis 2013</b>	<b>Fortg. Ansatz mit HH-Resten 2014</b>	<b>Jahres- ergebnis 2014</b>	<b>Vergl. Fortg. Ansatz-Ergebnis 2014</b>			
<b>OBERHALB der festgelegten Wertgrenze</b>							
I51ARAP001 Abwicklung U3-Förderung	-548.302,97	-4.904.749,41	-515.351,83	-4.389.397,58			
18 + Zuwendungen für Investitionsmaßnahmen	2.412.719,70		1.321.265,78	-1.321.265,78			
29 - Sonstige Investitionsauszahlungen	-2.961.022,67	-4.904.749,41	-1.836.617,61	-3.068.131,80			
<b>Summe</b>	<b>-548.302,97</b>	<b>-4.904.749,41</b>	<b>-515.351,83</b>	<b>-4.389.397,58</b>			



### Teilergebnisrechnung Produkt 060402 Betreuung in Tagespflegefamilien

Kreis Paderborn

Nr.	Bezeichnung	Ergebnis 2013	Planansatz 2014	fortgesch. Ansatz 2014	Istergebnis 2014	Abw. Ist 2014/fortg. Plan 2014	Übertragung nach 2015
01	Steuern und ähnliche Abgaben	0,00	0,00	0,00	0,00	0,00	0,00
02	+ Zuwendungen und allgemeine Umlagen	36.229,50	38.800,00	38.800,00	64.242,00	25.442,00	0,00
03	+ Sonstige Transfererträge	116.660,70	100.000,00	100.000,00	151.525,81	51.525,81	0,00
04	+ Öffentlich-rechtliche Leistungsentgelte	0,00	0,00	0,00	0,00	0,00	0,00
05	+ Privatrechtliche Leistungsentgelte	0,00	0,00	0,00	0,00	0,00	0,00
06	+ Kostenerstattungen und Kostenumlagen	0,00	0,00	0,00	0,00	0,00	0,00
07	+ Sonstige ordentliche Erträge	0,00	0,00	0,00	0,00	0,00	0,00
08	+ Aktivierte Eigenleistung	0,00	0,00	0,00	0,00	0,00	0,00
09	+/-Bestandsveränderungen	0,00	0,00	0,00	0,00	0,00	0,00
<b>10</b>	<b>= Ordentliche Erträge</b>	<b>152.890,20</b>	<b>138.800,00</b>	<b>138.800,00</b>	<b>215.767,81</b>	<b>76.967,81</b>	<b>0,00</b>
11	- Personalaufwendungen	-73.999,89	-83.140,00	-83.140,00	-108.013,41	-24.873,41	0,00
12	- Versorgungsaufwendungen	-540,69	0,00	0,00	-583,68	-583,68	0,00
13	- Aufw. f. Sach- und Dienstleistungen	-993,51	-1.414,00	-1.414,00	-893,60	520,40	0,00
14	- Bilanzielle Abschreibung	0,00	0,00	0,00	0,00	0,00	0,00
15	- Transferaufwendungen	-718.426,69	-910.000,00	-910.000,00	-1.071.538,12	-161.538,12	0,00
16	- Sonstige ordentliche Aufwendungen	-1.727,67	-1.929,10	-1.929,10	-2.448,91	-519,81	0,00
<b>17</b>	<b>= Ordentliche Aufwendungen</b>	<b>-795.688,45</b>	<b>-996.483,10</b>	<b>-996.483,10</b>	<b>-1.183.477,72</b>	<b>-186.994,62</b>	<b>0,00</b>
<b>18</b>	<b>= Ordentliches Ergebnis (=Z.10+17)</b>	<b>-642.798,25</b>	<b>-857.683,10</b>	<b>-857.683,10</b>	<b>-967.709,91</b>	<b>-110.026,81</b>	<b>0,00</b>
19	+ Finanzerträge	0,00	0,00	0,00	0,00	0,00	0,00
20	- Zinsen und sonstige Finanzaufwendungen	0,00	0,00	0,00	0,00	0,00	0,00
<b>21</b>	<b>= Finanzergebnis (=Z.19+20)</b>	<b>0,00</b>	<b>0,00</b>	<b>0,00</b>	<b>0,00</b>	<b>0,00</b>	<b>0,00</b>
<b>22</b>	<b>= Ergebnis der lfd. Verwaltungst. (=Z.18+21)</b>	<b>-642.798,25</b>	<b>-857.683,10</b>	<b>-857.683,10</b>	<b>-967.709,91</b>	<b>-110.026,81</b>	<b>0,00</b>
23	+ außerordentliche Erträge	0,00	0,00	0,00	0,00	0,00	0,00
24	- außerordentliche Aufwendungen	0,00	0,00	0,00	0,00	0,00	0,00
<b>25</b>	<b>= Außerordentliches Ergebnis (=Z.23+24)</b>	<b>0,00</b>	<b>0,00</b>	<b>0,00</b>	<b>0,00</b>	<b>0,00</b>	<b>0,00</b>
<b>26</b>	<b>= Jahresergebnis (=Z.22+25)</b>	<b>-642.798,25</b>	<b>-857.683,10</b>	<b>-857.683,10</b>	<b>-967.709,91</b>	<b>-110.026,81</b>	<b>0,00</b>
27	+ Erträge aus int. Leistungsbeziehungen	0,00	0,00	0,00	0,00	0,00	0,00
28	- Aufw. aus int. Leistungsbeziehungen	-3.419,32	-3.419,58	-3.419,58	-3.496,83	-77,25	0,00
<b>29</b>	<b>=Teilergebnis (=Z.26,27,28)</b>	<b>-646.217,57</b>	<b>-861.102,68</b>	<b>-861.102,68</b>	<b>-971.206,74</b>	<b>-110.104,06</b>	<b>0,00</b>



### Teilergebnisrechnung Produkt 060403 Betreuung in Schulen

Kreis Paderborn

Nr.	Bezeichnung	Ergebnis 2013	Planansatz 2014	fortgesch. Ansatz 2014	Istergebnis 2014	Abw. Ist 2014/ fortg. Plan 2014	Übertragung nach 2015
01	Steuern und ähnliche Abgaben	0,00	0,00	0,00	0,00	0,00	0,00
02	+ Zuwendungen und allgemeine Umlagen	0,00	0,00	0,00	0,00	0,00	0,00
03	+ Sonstige Transfererträge	0,00	0,00	0,00	0,00	0,00	0,00
04	+ Öffentlich-rechtliche Leistungsentgelte	0,00	0,00	0,00	0,00	0,00	0,00
05	+ Privatrechtliche Leistungsentgelte	0,00	0,00	0,00	0,00	0,00	0,00
06	+ Kostenerstattungen und Kostenumlagen	0,00	0,00	0,00	0,00	0,00	0,00
07	+ Sonstige ordentliche Erträge	0,00	0,00	0,00	0,00	0,00	0,00
08	+ Aktivierte Eigenleistung	0,00	0,00	0,00	0,00	0,00	0,00
09	+/-Bestandsveränderungen	0,00	0,00	0,00	0,00	0,00	0,00
<b>10</b>	<b>= Ordentliche Erträge</b>	<b>0,00</b>	<b>0,00</b>	<b>0,00</b>	<b>0,00</b>	<b>0,00</b>	<b>0,00</b>
11	- Personalaufwendungen	-125.614,34	-125.310,00	-125.310,00	-132.151,88	-6.841,88	0,00
12	- Versorgungsaufwendungen	-8.651,00	-3.040,00	-3.040,00	-9.922,66	-6.882,66	0,00
13	- Aufw. f. Sach- und Dienstleistungen	-1.900,49	-2.745,00	-2.745,00	-1.709,92	1.035,08	0,00
14	- Bilanzielle Abschreibung	-47,34	-47,00	-47,00	-47,33	-0,33	0,00
15	- Transferaufwendungen	-438.314,61	-407.000,00	-407.000,00	-583.215,88	-176.215,88	0,00
16	- Sonstige ordentliche Aufwendungen	-1.065,32	-448,50	-448,50	-64,89	383,61	0,00
<b>17</b>	<b>= Ordentliche Aufwendungen</b>	<b>-575.593,10</b>	<b>-538.590,50</b>	<b>-538.590,50</b>	<b>-727.112,56</b>	<b>-188.522,06</b>	<b>0,00</b>
<b>18</b>	<b>= Ordentliches Ergebnis (=Z.10+17)</b>	<b>-575.593,10</b>	<b>-538.590,50</b>	<b>-538.590,50</b>	<b>-727.112,56</b>	<b>-188.522,06</b>	<b>0,00</b>
19	+ Finanzerträge	0,00	0,00	0,00	0,00	0,00	0,00
20	- Zinsen und sonstige Finanzaufwendungen	0,00	0,00	0,00	0,00	0,00	0,00
<b>21</b>	<b>= Finanzergebnis (=Z.19+20)</b>	<b>0,00</b>	<b>0,00</b>	<b>0,00</b>	<b>0,00</b>	<b>0,00</b>	<b>0,00</b>
<b>22</b>	<b>= Ergebnis der lfd. Verwaltungst. (=Z.18+21)</b>	<b>-575.593,10</b>	<b>-538.590,50</b>	<b>-538.590,50</b>	<b>-727.112,56</b>	<b>-188.522,06</b>	<b>0,00</b>
23	+ außerordentliche Erträge	0,00	0,00	0,00	0,00	0,00	0,00
24	- außerordentliche Aufwendungen	0,00	0,00	0,00	0,00	0,00	0,00
<b>25</b>	<b>= Außerordentliches Ergebnis (=Z.23+24)</b>	<b>0,00</b>	<b>0,00</b>	<b>0,00</b>	<b>0,00</b>	<b>0,00</b>	<b>0,00</b>
<b>26</b>	<b>= Jahresergebnis (=Z.22+25)</b>	<b>-575.593,10</b>	<b>-538.590,50</b>	<b>-538.590,50</b>	<b>-727.112,56</b>	<b>-188.522,06</b>	<b>0,00</b>
27	+ Erträge aus int. Leistungsbeziehungen	0,00	0,00	0,00	0,00	0,00	0,00
28	- Aufw. aus int. Leistungsbeziehungen	-4.858,97	-4.852,36	-4.852,36	-4.966,73	-114,37	0,00
<b>29</b>	<b>=Teilergebnis (=Z.26,27,28)</b>	<b>-580.452,07</b>	<b>-543.442,86</b>	<b>-543.442,86</b>	<b>-732.079,29</b>	<b>-188.636,43</b>	<b>0,00</b>





**Teilergebnisrechnung Produkt 060501 Psychologische Beratung f. Schule, Jugend u. Familie**

Kreis Paderborn

Nr.	Bezeichnung	Ergebnis 2013	Planansatz 2014	fortgesch. Ansatz 2014	Istergebnis 2014	Abw. Ist 2014/ fortg. Plan 2014	Übertragung nach 2015
01	Steuern und ähnliche Abgaben	0,00	0,00	0,00	0,00	0,00	0,00
02	+ Zuwendungen und allgemeine Umlagen	0,00	0,00	0,00	0,00	0,00	0,00
03	+ Sonstige Transfererträge	0,00	0,00	0,00	0,00	0,00	0,00
04	+ Öffentlich-rechtliche Leistungsentgelte	0,00	0,00	0,00	0,00	0,00	0,00
05	+ Privatrechtliche Leistungsentgelte	0,00	0,00	0,00	0,00	0,00	0,00
06	+ Kostenerstattungen und Kostenumlagen	0,00	0,00	0,00	0,00	0,00	0,00
07	+ Sonstige ordentliche Erträge	0,00	0,00	0,00	0,00	0,00	0,00
08	+ Aktivierte Eigenleistung	0,00	0,00	0,00	0,00	0,00	0,00
09	+/-Bestandsveränderungen	0,00	0,00	0,00	0,00	0,00	0,00
<b>10</b>	<b>= Ordentliche Erträge</b>	<b>0,00</b>	<b>0,00</b>	<b>0,00</b>	<b>0,00</b>	<b>0,00</b>	<b>0,00</b>
11	- Personalaufwendungen	-536.359,29	-503.684,00	-503.684,00	-483.667,07	20.016,93	0,00
12	- Versorgungsaufwendungen	-80.021,68	-89.984,00	-89.984,00	-82.299,52	7.684,48	0,00
13	- Aufw. f. Sach- und Dienstleistungen	-7.204,70	-18.942,00	-18.942,00	-5.959,77	12.982,23	0,00
14	- Bilanzielle Abschreibung	-634,65	-604,00	-604,00	-752,82	-148,82	0,00
15	- Transferaufwendungen	0,00	0,00	0,00	0,00	0,00	0,00
16	- Sonstige ordentliche Aufwendungen	-9.007,93	-10.114,10	-10.114,10	-8.162,82	1.951,28	0,00
<b>17</b>	<b>= Ordentliche Aufwendungen</b>	<b>-633.228,25</b>	<b>-623.328,10</b>	<b>-623.328,10</b>	<b>-580.842,00</b>	<b>42.486,10</b>	<b>0,00</b>
<b>18</b>	<b>= Ordentliches Ergebnis (=Z.10+17)</b>	<b>-633.228,25</b>	<b>-623.328,10</b>	<b>-623.328,10</b>	<b>-580.842,00</b>	<b>42.486,10</b>	<b>0,00</b>
19	+ Finanzerträge	0,00	0,00	0,00	0,00	0,00	0,00
20	- Zinsen und sonstige Finanzaufwendungen	0,00	0,00	0,00	0,00	0,00	0,00
<b>21</b>	<b>= Finanzergebnis (=Z.19+20)</b>	<b>0,00</b>	<b>0,00</b>	<b>0,00</b>	<b>0,00</b>	<b>0,00</b>	<b>0,00</b>
<b>22</b>	<b>= Ergebnis der lfd. Verwaltungst. (=Z.18+21)</b>	<b>-633.228,25</b>	<b>-623.328,10</b>	<b>-623.328,10</b>	<b>-580.842,00</b>	<b>42.486,10</b>	<b>0,00</b>
23	+ außerordentliche Erträge	0,00	0,00	0,00	0,00	0,00	0,00
24	- außerordentliche Aufwendungen	0,00	0,00	0,00	0,00	0,00	0,00
<b>25</b>	<b>= Außerordentliches Ergebnis (=Z.23+24)</b>	<b>0,00</b>	<b>0,00</b>	<b>0,00</b>	<b>0,00</b>	<b>0,00</b>	<b>0,00</b>
<b>26</b>	<b>= Jahresergebnis (=Z.22+25)</b>	<b>-633.228,25</b>	<b>-623.328,10</b>	<b>-623.328,10</b>	<b>-580.842,00</b>	<b>42.486,10</b>	<b>0,00</b>
27	+ Erträge aus int. Leistungsbeziehungen	0,00	0,00	0,00	0,00	0,00	0,00
28	- Aufw. aus int. Leistungsbeziehungen	-12.040,16	-12.005,94	-12.005,94	-12.317,23	-311,29	0,00
<b>29</b>	<b>=Teilergebnis (=Z.26,27,28)</b>	<b>-645.268,41</b>	<b>-635.334,04</b>	<b>-635.334,04</b>	<b>-593.159,23</b>	<b>42.174,81</b>	<b>0,00</b>

**Teilfinanzrechnung Produkt 060501 Psychologische Beratung f. Schule, Jugend u. Familie**

Kreis Paderborn

Nr.	Bezeichnung	Ergebnis 2013	Planansatz 2014	fortgesch. Ansatz 2014	Istergebnis 2014	Abw. Ist 2014/ fortg.Plan 2014	Übertragung nach 2015
18	+ Zuwendungen für Investitionsmaßnahmen	0,00	0,00	0,00	0,00	0,00	0,00
19	+ Einz. a.d. Veräußerung v. Sachanlagen	0,00	0,00	0,00	0,00	0,00	0,00
20	+ Einz. a. d. Veräußerung v. Finanzanlagen	0,00	0,00	0,00	0,00	0,00	0,00
21	+ Einz. aus Beiträgen u.ä. Entgelten	0,00	0,00	0,00	0,00	0,00	0,00
22	+ Sonstige Investitionseinzahlungen	0,00	0,00	0,00	0,00	0,00	0,00
<b>23</b>	<b>= Einzahlungen aus Investitionstätigkeit</b>	<b>0,00</b>	<b>0,00</b>	<b>0,00</b>	<b>0,00</b>	<b>0,00</b>	<b>0,00</b>
24	- Ausz.f.d. Erwerb v. Grdstücke & Gebäud.	0,00	0,00	0,00	0,00	0,00	0,00
25	- Ausz.f. Baumaßnahmen	0,00	0,00	0,00	0,00	0,00	0,00
26	- Ausz.f.d. Erwerb v. bewegl. Anlageverm.	-2.430,75	-4.000,00	-4.000,00	-578,61	3.421,39	0,00
27	- Ausz.f.d. Erwerb v. Finanzanlagen	0,00	0,00	0,00	0,00	0,00	0,00
28	- Ausz.v. aktivierbaren Zuwendungen	0,00	0,00	0,00	0,00	0,00	0,00
29	- Sonstige Investitionsauszahlungen	0,00	0,00	0,00	0,00	0,00	0,00
<b>30</b>	<b>= Auszahlungen aus Investitionstätigkeit</b>	<b>-2.430,75</b>	<b>-4.000,00</b>	<b>-4.000,00</b>	<b>-578,61</b>	<b>3.421,39</b>	<b>0,00</b>
<b>31</b>	<b>= Saldo der Investitionstätigkeit (=Z.23 u.30)</b>	<b>-2.430,75</b>	<b>-4.000,00</b>	<b>-4.000,00</b>	<b>-578,61</b>	<b>3.421,39</b>	<b>0,00</b>

<b>Investitionen Produkt 060501 Psychologische Beratung f. Schule, Jugend u. Familie</b>							
Kreis Paderborn							
<b>Nr. Bezeichnung</b>	<b>Jahres- ergebnis 2013</b>	<b>Fortg. Ansatz mit HH-Resten 2014</b>	<b>Jahres- ergebnis 2014</b>	<b>Vergl. Fortg. Ansatz-Ergebnis 2014</b>			
<b>OBERHALB der festgelegten Wertgrenze</b>							
I77BGA001 Geräte/Gegenstände (BGA)	-1.821,00	-3.000,00		-3.000,00			
26 - Auszahlungen f.d. Erwerb v. bewegl. Anlageverm.	-1.821,00	-3.000,00		-3.000,00			
<b>Summe</b>	<b>-1.821,00</b>	<b>-3.000,00</b>		<b>-3.000,00</b>			



### Teilergebnisrechnung Produktbereich 07 Gesundheitsdienste

Kreis Paderborn

Nr.	Bezeichnung	Ergebnis 2013	Planansatz 2014	fortgesch. Ansatz 2014	Istergebnis 2014	Abw. Ist 2014/ fortg. Plan 2014	Übertragung nach 2015
01	Steuern und ähnliche Abgaben	0,00	0,00	0,00	0,00	0,00	0,00
02	+ Zuwendungen und allgemeine Umlagen	114.982,41	115.482,00	115.482,00	114.982,41	-499,59	0,00
03	+ Sonstige Transfererträge	0,00	0,00	0,00	0,00	0,00	0,00
04	+ Öffentlich-rechtliche Leistungsentgelte	349.376,98	330.000,00	330.000,00	340.691,26	10.691,26	0,00
05	+ Privatrechtliche Leistungsentgelte	10.211,11	5.000,00	5.000,00	2.719,63	-2.280,37	0,00
06	+ Kostenerstattungen und Kostenumlagen	156.407,16	143.000,00	143.000,00	186.487,39	43.487,39	0,00
07	+ Sonstige ordentliche Erträge	0,00	500,00	500,00	0,00	-500,00	0,00
08	+ Aktivierte Eigenleistung	0,00	0,00	0,00	0,00	0,00	0,00
09	+/-Bestandsveränderungen	0,00	0,00	0,00	0,00	0,00	0,00
<b>10</b>	<b>= Ordentliche Erträge</b>	<b>630.977,66</b>	<b>593.982,00</b>	<b>593.982,00</b>	<b>644.880,69</b>	<b>50.898,69</b>	<b>0,00</b>
11	- Personalaufwendungen	-2.925.550,53	-2.879.158,00	-2.879.158,00	-3.031.013,05	-151.855,05	0,00
12	- Versorgungsaufwendungen	-194.647,34	-255.968,00	-255.968,00	-225.885,96	30.082,04	0,00
13	- Aufw. f. Sach- und Dienstleistungen	-74.244,37	-115.466,00	-115.466,00	-70.483,21	44.982,79	0,00
14	- Bilanzielle Abschreibung	-7.671,11	-7.657,00	-7.657,00	-7.231,55	425,45	0,00
15	- Transferaufwendungen	-968.798,45	-1.007.300,00	-1.007.300,00	-991.099,44	16.200,56	0,00
16	- Sonstige ordentliche Aufwendungen	-18.275,97	-25.311,60	-25.311,60	-20.733,51	4.578,09	0,00
<b>17</b>	<b>= Ordentliche Aufwendungen</b>	<b>-4.189.187,77</b>	<b>-4.290.860,60</b>	<b>-4.290.860,60</b>	<b>-4.346.446,72</b>	<b>-55.586,12</b>	<b>0,00</b>
<b>18</b>	<b>= Ordentliches Ergebnis (=Z.10+17)</b>	<b>-3.558.210,11</b>	<b>-3.696.878,60</b>	<b>-3.696.878,60</b>	<b>-3.701.566,03</b>	<b>-4.687,43</b>	<b>0,00</b>
19	+ Finanzerträge	0,00	0,00	0,00	0,00	0,00	0,00
20	- Zinsen und sonstige Finanzaufwendungen	0,00	0,00	0,00	0,00	0,00	0,00
<b>21</b>	<b>= Finanzergebnis (=Z.19+20)</b>	<b>0,00</b>	<b>0,00</b>	<b>0,00</b>	<b>0,00</b>	<b>0,00</b>	<b>0,00</b>
<b>22</b>	<b>= Ergebnis der lfd. Verwaltungst. (=Z.18+21)</b>	<b>-3.558.210,11</b>	<b>-3.696.878,60</b>	<b>-3.696.878,60</b>	<b>-3.701.566,03</b>	<b>-4.687,43</b>	<b>0,00</b>
23	+ außerordentliche Erträge	0,00	0,00	0,00	0,00	0,00	0,00
24	- außerordentliche Aufwendungen	0,00	0,00	0,00	0,00	0,00	0,00
<b>25</b>	<b>= Außerordentliches Ergebnis (=Z.23+24)</b>	<b>0,00</b>	<b>0,00</b>	<b>0,00</b>	<b>0,00</b>	<b>0,00</b>	<b>0,00</b>
<b>26</b>	<b>= Jahresergebnis (=Z.22+25)</b>	<b>-3.558.210,11</b>	<b>-3.696.878,60</b>	<b>-3.696.878,60</b>	<b>-3.701.566,03</b>	<b>-4.687,43</b>	<b>0,00</b>
27	+ Erträge aus int. Leistungsbeziehungen	0,00	0,00	0,00	0,00	0,00	0,00
28	- Aufw. aus int. Leistungsbeziehungen	-63.548,75	-63.217,16	-63.217,16	-64.453,04	-1.235,88	0,00
<b>29</b>	<b>=Teilergebnis (=Z.26,27,28)</b>	<b>-3.621.758,86</b>	<b>-3.760.095,76</b>	<b>-3.760.095,76</b>	<b>-3.766.019,07</b>	<b>-5.923,31</b>	<b>0,00</b>

<b>Teilfinanzrechnung Produktbereich 07 Gesundheitsdienste</b>							
Kreis Paderborn							
Nr.	Bezeichnung	Ergebnis 2013	Planansatz 2014	fortgesch. Ansatz 2014	Istergebnis 2014	Abw. Ist 2014/ fortg. Plan 2014	Übertragung nach 2015
18	+ Zuwendungen für Investitionsmaßnahmen	0,00	0,00	0,00	0,00	0,00	0,00
19	+ Einz. a.d. Veräußerung v. Sachanlagen	0,00	0,00	0,00	0,00	0,00	0,00
20	+ Einz. a. d. Veräußerung v. Finanzanlagen	0,00	0,00	0,00	0,00	0,00	0,00
21	+ Einz. aus Beiträgen u.ä. Entgelten	0,00	0,00	0,00	0,00	0,00	0,00
22	+ Sonstige Investitionseinzahlungen	0,00	0,00	0,00	0,00	0,00	0,00
<b>23</b>	<b>= Einzahlungen aus Investitionstätigkeit</b>	<b>0,00</b>	<b>0,00</b>	<b>0,00</b>	<b>0,00</b>	<b>0,00</b>	<b>0,00</b>
24	- Ausz.f.d. Erwerb v. Grdstücke & Gebäud.	0,00	0,00	0,00	0,00	0,00	0,00
25	- Ausz.f. Baumaßnahmen	0,00	0,00	0,00	0,00	0,00	0,00
26	- Ausz.f.d. Erwerb v. bewegl. Anlageverm.	-1.789,64	-7.500,00	-11.715,00	-4.571,20	7.143,80	-4.000,00
27	- Ausz.f.d. Erwerb v. Finanzanlagen	0,00	0,00	0,00	0,00	0,00	0,00
28	- Ausz.v. aktivierbaren Zuwendungen	0,00	0,00	0,00	0,00	0,00	0,00
29	- Sonstige Investitionsauszahlungen	0,00	0,00	0,00	0,00	0,00	0,00
<b>30</b>	<b>= Auszahlungen aus Investitionstätigkeit</b>	<b>-1.789,64</b>	<b>-7.500,00</b>	<b>-11.715,00</b>	<b>-4.571,20</b>	<b>7.143,80</b>	<b>-4.000,00</b>
<b>31</b>	<b>= Saldo der Investitionstätigkeit (=Z.23 u.30)</b>	<b>-1.789,64</b>	<b>-7.500,00</b>	<b>-11.715,00</b>	<b>-4.571,20</b>	<b>7.143,80</b>	<b>-4.000,00</b>

### Teilergebnisrechnung Produkt 070101 Gesundheitseinrichtungen

Kreis Paderborn

Nr.	Bezeichnung	Ergebnis 2013	Planansatz 2014	fortgesch. Ansatz 2014	Istergebnis 2014	Abw. Ist 2014/fortg. Plan 2014	Übertragung nach 2015
01	Steuern und ähnliche Abgaben	0,00	0,00	0,00	0,00	0,00	0,00
02	+ Zuwendungen und allgemeine Umlagen	114.700,00	115.200,00	115.200,00	114.700,00	-500,00	0,00
03	+ Sonstige Transfererträge	0,00	0,00	0,00	0,00	0,00	0,00
04	+ Öffentlich-rechtliche Leistungsentgelte	0,00	0,00	0,00	0,00	0,00	0,00
05	+ Privatrechtliche Leistungsentgelte	421,40	0,00	0,00	0,00	0,00	0,00
06	+ Kostenerstattungen und Kostenumlagen	138.357,16	125.000,00	125.000,00	167.587,39	42.587,39	0,00
07	+ Sonstige ordentliche Erträge	0,00	0,00	0,00	0,00	0,00	0,00
08	+ Aktivierte Eigenleistung	0,00	0,00	0,00	0,00	0,00	0,00
09	+/-Bestandsveränderungen	0,00	0,00	0,00	0,00	0,00	0,00
<b>10</b>	<b>= Ordentliche Erträge</b>	<b>253.478,56</b>	<b>240.200,00</b>	<b>240.200,00</b>	<b>282.287,39</b>	<b>42.087,39</b>	<b>0,00</b>
11	- Personalaufwendungen	-906.887,83	-862.688,00	-862.688,00	-915.419,53	-52.731,53	0,00
12	- Versorgungsaufwendungen	-110.300,16	-137.408,00	-137.408,00	-115.569,57	21.838,43	0,00
13	- Aufw. f. Sach- und Dienstleistungen	-6.055,12	-21.703,00	-21.703,00	-8.447,72	13.255,28	0,00
14	- Bilanzielle Abschreibung	-375,39	-375,00	-375,00	-375,30	-0,30	0,00
15	- Transferaufwendungen	-968.798,45	-1.007.300,00	-1.007.300,00	-991.099,44	16.200,56	0,00
16	- Sonstige ordentliche Aufwendungen	-6.950,57	-8.031,20	-8.031,20	-7.810,23	220,97	0,00
<b>17</b>	<b>= Ordentliche Aufwendungen</b>	<b>-1.999.367,52</b>	<b>-2.037.505,20</b>	<b>-2.037.505,20</b>	<b>-2.038.721,79</b>	<b>-1.216,59</b>	<b>0,00</b>
<b>18</b>	<b>= Ordentliches Ergebnis (=Z.10+17)</b>	<b>-1.745.888,96</b>	<b>-1.797.305,20</b>	<b>-1.797.305,20</b>	<b>-1.756.434,40</b>	<b>40.870,80</b>	<b>0,00</b>
19	+ Finanzerträge	0,00	0,00	0,00	0,00	0,00	0,00
20	- Zinsen und sonstige Finanzaufwendungen	0,00	0,00	0,00	0,00	0,00	0,00
<b>21</b>	<b>= Finanzergebnis (=Z.19+20)</b>	<b>0,00</b>	<b>0,00</b>	<b>0,00</b>	<b>0,00</b>	<b>0,00</b>	<b>0,00</b>
<b>22</b>	<b>= Ergebnis der lfd. Verwaltungst. (=Z.18+21)</b>	<b>-1.745.888,96</b>	<b>-1.797.305,20</b>	<b>-1.797.305,20</b>	<b>-1.756.434,40</b>	<b>40.870,80</b>	<b>0,00</b>
23	+ außerordentliche Erträge	0,00	0,00	0,00	0,00	0,00	0,00
24	- außerordentliche Aufwendungen	0,00	0,00	0,00	0,00	0,00	0,00
<b>25</b>	<b>= Außerordentliches Ergebnis (=Z.23+24)</b>	<b>0,00</b>	<b>0,00</b>	<b>0,00</b>	<b>0,00</b>	<b>0,00</b>	<b>0,00</b>
<b>26</b>	<b>= Jahresergebnis (=Z.22+25)</b>	<b>-1.745.888,96</b>	<b>-1.797.305,20</b>	<b>-1.797.305,20</b>	<b>-1.756.434,40</b>	<b>40.870,80</b>	<b>0,00</b>
27	+ Erträge aus int. Leistungsbeziehungen	0,00	0,00	0,00	0,00	0,00	0,00
28	- Aufw. aus int. Leistungsbeziehungen	-20.303,58	-20.225,40	-20.225,40	-20.608,51	-383,11	0,00
<b>29</b>	<b>=Teilergebnis (=Z.26,27,28)</b>	<b>-1.766.192,54</b>	<b>-1.817.530,60</b>	<b>-1.817.530,60</b>	<b>-1.777.042,91</b>	<b>40.487,69</b>	<b>0,00</b>

<b>Teilfinanzrechnung Produkt 070101 Gesundheitseinrichtungen</b>							
Kreis Paderborn							
Nr.	Bezeichnung	Ergebnis 2013	Planansatz 2014	fortgesch. Ansatz 2014	Istergebnis 2014	Abw. Ist 2014/fortg. Plan 2014	Übertragung nach 2015
18	+ Zuwendungen für Investitionsmaßnahmen	0,00	0,00	0,00	0,00	0,00	0,00
19	+ Einz. a.d. Veräußerung v. Sachanlagen	0,00	0,00	0,00	0,00	0,00	0,00
20	+ Einz. a. d. Veräußerung v. Finanzanlagen	0,00	0,00	0,00	0,00	0,00	0,00
21	+ Einz. aus Beiträgen u.ä. Entgelten	0,00	0,00	0,00	0,00	0,00	0,00
22	+ Sonstige Investitionseinzahlungen	0,00	0,00	0,00	0,00	0,00	0,00
<b>23</b>	<b>= Einzahlungen aus Investitionstätigkeit</b>	<b>0,00</b>	<b>0,00</b>	<b>0,00</b>	<b>0,00</b>	<b>0,00</b>	<b>0,00</b>
24	- Ausz.f.d. Erwerb v. Grdstücke & Gebäud.	0,00	0,00	0,00	0,00	0,00	0,00
25	- Ausz.f. Baumaßnahmen	0,00	0,00	0,00	0,00	0,00	0,00
26	- Ausz.f.d. Erwerb v. bewegl. Anlageverm.	0,00	-500,00	-500,00	0,00	500,00	0,00
27	- Ausz.f.d. Erwerb v. Finanzanlagen	0,00	0,00	0,00	0,00	0,00	0,00
28	- Ausz.v. aktivierbaren Zuwendungen	0,00	0,00	0,00	0,00	0,00	0,00
29	- Sonstige Investitionsauszahlungen	0,00	0,00	0,00	0,00	0,00	0,00
<b>30</b>	<b>= Auszahlungen aus Investitionstätigkeit</b>	<b>0,00</b>	<b>-500,00</b>	<b>-500,00</b>	<b>0,00</b>	<b>500,00</b>	<b>0,00</b>
<b>31</b>	<b>= Saldo der Investitionstätigkeit (=Z.23 u.30)</b>	<b>0,00</b>	<b>-500,00</b>	<b>-500,00</b>	<b>0,00</b>	<b>500,00</b>	<b>0,00</b>



### Teilergebnisrechnung Produkt 070201 Maßnahmen der Gesundheitspflege

Kreis Paderborn

Nr.	Bezeichnung	Ergebnis 2013	Planansatz 2014	fortgesch. Ansatz 2014	Istergebnis 2014	Abw. Ist 2014/ fortg. Plan 2014	Übertragung nach 2015
01	Steuern und ähnliche Abgaben	0,00	0,00	0,00	0,00	0,00	0,00
02	+ Zuwendungen und allgemeine Umlagen	282,41	282,00	282,00	282,41	0,41	0,00
03	+ Sonstige Transfererträge	0,00	0,00	0,00	0,00	0,00	0,00
04	+ Öffentlich-rechtliche Leistungsentgelte	349.376,98	330.000,00	330.000,00	340.691,26	10.691,26	0,00
05	+ Privatrechtliche Leistungsentgelte	9.789,71	5.000,00	5.000,00	2.719,63	-2.280,37	0,00
06	+ Kostenerstattungen und Kostenumlagen	18.050,00	18.000,00	18.000,00	18.900,00	900,00	0,00
07	+ Sonstige ordentliche Erträge	0,00	500,00	500,00	0,00	-500,00	0,00
08	+ Aktivierte Eigenleistung	0,00	0,00	0,00	0,00	0,00	0,00
09	+/-Bestandsveränderungen	0,00	0,00	0,00	0,00	0,00	0,00
<b>10</b>	<b>= Ordentliche Erträge</b>	<b>377.499,10</b>	<b>353.782,00</b>	<b>353.782,00</b>	<b>362.593,30</b>	<b>8.811,30</b>	<b>0,00</b>
11	- Personalaufwendungen	-2.018.662,70	-2.016.470,00	-2.016.470,00	-2.115.593,52	-99.123,52	0,00
12	- Versorgungsaufwendungen	-84.347,18	-118.560,00	-118.560,00	-110.316,39	8.243,61	0,00
13	- Aufw. f. Sach- und Dienstleistungen	-68.189,25	-93.763,00	-93.763,00	-62.035,49	31.727,51	0,00
14	- Bilanzielle Abschreibung	-7.295,72	-7.282,00	-7.282,00	-6.856,25	425,75	0,00
15	- Transferaufwendungen	0,00	0,00	0,00	0,00	0,00	0,00
16	- Sonstige ordentliche Aufwendungen	-11.325,40	-17.280,40	-17.280,40	-12.923,28	4.357,12	0,00
<b>17</b>	<b>= Ordentliche Aufwendungen</b>	<b>-2.189.820,25</b>	<b>-2.253.355,40</b>	<b>-2.253.355,40</b>	<b>-2.307.724,93</b>	<b>-54.369,53</b>	<b>0,00</b>
<b>18</b>	<b>= Ordentliches Ergebnis (=Z.10+17)</b>	<b>-1.812.321,15</b>	<b>-1.899.573,40</b>	<b>-1.899.573,40</b>	<b>-1.945.131,63</b>	<b>-45.558,23</b>	<b>0,00</b>
19	+ Finanzerträge	0,00	0,00	0,00	0,00	0,00	0,00
20	- Zinsen und sonstige Finanzaufwendungen	0,00	0,00	0,00	0,00	0,00	0,00
<b>21</b>	<b>= Finanzergebnis (=Z.19+20)</b>	<b>0,00</b>	<b>0,00</b>	<b>0,00</b>	<b>0,00</b>	<b>0,00</b>	<b>0,00</b>
<b>22</b>	<b>= Ergebnis der lfd. Verwaltungst. (=Z.18+21)</b>	<b>-1.812.321,15</b>	<b>-1.899.573,40</b>	<b>-1.899.573,40</b>	<b>-1.945.131,63</b>	<b>-45.558,23</b>	<b>0,00</b>
23	+ außerordentliche Erträge	0,00	0,00	0,00	0,00	0,00	0,00
24	- außerordentliche Aufwendungen	0,00	0,00	0,00	0,00	0,00	0,00
<b>25</b>	<b>= Außerordentliches Ergebnis (=Z.23+24)</b>	<b>0,00</b>	<b>0,00</b>	<b>0,00</b>	<b>0,00</b>	<b>0,00</b>	<b>0,00</b>
<b>26</b>	<b>= Jahresergebnis (=Z.22+25)</b>	<b>-1.812.321,15</b>	<b>-1.899.573,40</b>	<b>-1.899.573,40</b>	<b>-1.945.131,63</b>	<b>-45.558,23</b>	<b>0,00</b>
27	+ Erträge aus int. Leistungsbeziehungen	0,00	0,00	0,00	0,00	0,00	0,00
28	- Aufw. aus int. Leistungsbeziehungen	-43.245,17	-42.991,76	-42.991,76	-43.844,53	-852,77	0,00
<b>29</b>	<b>=Teilergebnis (=Z.26,27,28)</b>	<b>-1.855.566,32</b>	<b>-1.942.565,16</b>	<b>-1.942.565,16</b>	<b>-1.988.976,16</b>	<b>-46.411,00</b>	<b>0,00</b>

<b>Teilfinanzrechnung Produkt 070201 Maßnahmen der Gesundheitspflege</b>							
Kreis Paderborn							
Nr.	Bezeichnung	Ergebnis 2013	Planansatz 2014	fortgesch. Ansatz 2014	Istergebnis 2014	Abw. Ist 2014/fortg. Plan 2014	Übertragung nach 2015
18	+ Zuwendungen für Investitionsmaßnahmen	0,00	0,00	0,00	0,00	0,00	0,00
19	+ Einz. a.d. Veräußerung v. Sachanlagen	0,00	0,00	0,00	0,00	0,00	0,00
20	+ Einz. a. d. Veräußerung v. Finanzanlagen	0,00	0,00	0,00	0,00	0,00	0,00
21	+ Einz. aus Beiträgen u.ä. Entgelten	0,00	0,00	0,00	0,00	0,00	0,00
22	+ Sonstige Investitionseinzahlungen	0,00	0,00	0,00	0,00	0,00	0,00
<b>23</b>	<b>= Einzahlungen aus Investitionstätigkeit</b>	<b>0,00</b>	<b>0,00</b>	<b>0,00</b>	<b>0,00</b>	<b>0,00</b>	<b>0,00</b>
24	- Ausz.f.d. Erwerb v. Grdstücke & Gebäud.	0,00	0,00	0,00	0,00	0,00	0,00
25	- Ausz.f. Baumaßnahmen	0,00	0,00	0,00	0,00	0,00	0,00
26	- Ausz.f.d. Erwerb v. bewegl. Anlageverm.	-1.789,64	-7.000,00	-11.215,00	-4.571,20	6.643,80	-4.000,00
27	- Ausz.f.d. Erwerb v. Finanzanlagen	0,00	0,00	0,00	0,00	0,00	0,00
28	- Ausz.v. aktivierbaren Zuwendungen	0,00	0,00	0,00	0,00	0,00	0,00
29	- Sonstige Investitionsauszahlungen	0,00	0,00	0,00	0,00	0,00	0,00
<b>30</b>	<b>= Auszahlungen aus Investitionstätigkeit</b>	<b>-1.789,64</b>	<b>-7.000,00</b>	<b>-11.215,00</b>	<b>-4.571,20</b>	<b>6.643,80</b>	<b>-4.000,00</b>
<b>31</b>	<b>= Saldo der Investitionstätigkeit (=Z.23 u.30)</b>	<b>-1.789,64</b>	<b>-7.000,00</b>	<b>-11.215,00</b>	<b>-4.571,20</b>	<b>6.643,80</b>	<b>-4.000,00</b>

<b>Investitionen Produkt 070201 Maßnahmen der Gesundheitspflege</b>							
Kreis Paderborn							
<b>Nr. Bezeichnung</b>	<b>Jahres- ergebnis 2013</b>	<b>Fortg. Ansatz mit HH-Resten 2014</b>	<b>Jahres- ergebnis 2014</b>	<b>Vergl. Fortg. Ansatz-Ergebnis 2014</b>			
<b>OBERHALB der festgelegten Wertgrenze</b>							
I53BGA001 Medizinische Einrichtungen und Geräte (BGA)	-1.785,00	-10.215,00	-4.567,22	-5.647,78			
26 - Auszahlungen f.d. Erwerb v. bewegl. Anlageverm.	-1.785,00	-10.215,00	-4.567,22	-5.647,78			
<b>Summe</b>	<b>-1.785,00</b>	<b>-10.215,00</b>	<b>-4.567,22</b>	<b>-5.647,78</b>			



### Teilergebnisrechnung Produktbereich 08 Sportförderung

Kreis Paderborn

Nr.	Bezeichnung	Ergebnis 2013	Planansatz 2014	fortgesch. Ansatz 2014	Istergebnis 2014	Abw. Ist 2014/ fortg.Plan 2014	Übertragung nach 2015
01	Steuern und ähnliche Abgaben	0,00	0,00	0,00	0,00	0,00	0,00
02	+ Zuwendungen und allgemeine Umlagen	0,00	0,00	0,00	0,00	0,00	0,00
03	+ Sonstige Transfererträge	0,00	0,00	0,00	0,00	0,00	0,00
04	+ Öffentlich-rechtliche Leistungsentgelte	0,00	0,00	0,00	0,00	0,00	0,00
05	+ Privatrechtliche Leistungsentgelte	0,00	0,00	0,00	0,00	0,00	0,00
06	+ Kostenerstattungen und Kostenumlagen	0,00	0,00	0,00	0,00	0,00	0,00
07	+ Sonstige ordentliche Erträge	0,00	0,00	0,00	0,00	0,00	0,00
08	+ Aktivierte Eigenleistung	0,00	0,00	0,00	0,00	0,00	0,00
09	+/-Bestandsveränderungen	0,00	0,00	0,00	0,00	0,00	0,00
<b>10</b>	<b>= Ordentliche Erträge</b>	<b>0,00</b>	<b>0,00</b>	<b>0,00</b>	<b>0,00</b>	<b>0,00</b>	<b>0,00</b>
11	- Personalaufwendungen	-397,98	-500,00	-500,00	-437,25	62,75	0,00
12	- Versorgungsaufwendungen	0,00	0,00	0,00	0,00	0,00	0,00
13	- Aufw. f. Sach- und Dienstleistungen	0,00	0,00	0,00	0,00	0,00	0,00
14	- Bilanzielle Abschreibung	0,00	0,00	0,00	0,00	0,00	0,00
15	- Transferaufwendungen	-119.037,60	-123.500,00	-123.500,00	-118.862,60	4.637,40	0,00
16	- Sonstige ordentliche Aufwendungen	-18.941,32	-19.100,00	-19.100,00	-18.941,28	158,72	0,00
<b>17</b>	<b>= Ordentliche Aufwendungen</b>	<b>-138.376,90</b>	<b>-143.100,00</b>	<b>-143.100,00</b>	<b>-138.241,13</b>	<b>4.858,87</b>	<b>0,00</b>
<b>18</b>	<b>= Ordentliches Ergebnis (=Z.10+17)</b>	<b>-138.376,90</b>	<b>-143.100,00</b>	<b>-143.100,00</b>	<b>-138.241,13</b>	<b>4.858,87</b>	<b>0,00</b>
19	+ Finanzerträge	0,00	0,00	0,00	0,00	0,00	0,00
20	- Zinsen und sonstige Finanzaufwendungen	0,00	0,00	0,00	0,00	0,00	0,00
<b>21</b>	<b>= Finanzergebnis (=Z.19+20)</b>	<b>0,00</b>	<b>0,00</b>	<b>0,00</b>	<b>0,00</b>	<b>0,00</b>	<b>0,00</b>
<b>22</b>	<b>= Ergebnis der lfd.Verwaltungst.(=Z.18+21)</b>	<b>-138.376,90</b>	<b>-143.100,00</b>	<b>-143.100,00</b>	<b>-138.241,13</b>	<b>4.858,87</b>	<b>0,00</b>
23	+ außerordentliche Erträge	0,00	0,00	0,00	0,00	0,00	0,00
24	- außerordentliche Aufwendungen	0,00	0,00	0,00	0,00	0,00	0,00
<b>25</b>	<b>= Außerordentliches Ergebnis (=Z.23+24)</b>	<b>0,00</b>	<b>0,00</b>	<b>0,00</b>	<b>0,00</b>	<b>0,00</b>	<b>0,00</b>
<b>26</b>	<b>= Jahresergebnis (=Z.22+25)</b>	<b>-138.376,90</b>	<b>-143.100,00</b>	<b>-143.100,00</b>	<b>-138.241,13</b>	<b>4.858,87</b>	<b>0,00</b>
27	+ Erträge aus int. Leistungsbeziehungen	0,00	0,00	0,00	0,00	0,00	0,00
28	- Aufw. aus int. Leistungsbeziehungen	0,00	0,00	0,00	0,00	0,00	0,00
<b>29</b>	<b>=Teilergebnis (=Z.26,27,28)</b>	<b>-138.376,90</b>	<b>-143.100,00</b>	<b>-143.100,00</b>	<b>-138.241,13</b>	<b>4.858,87</b>	<b>0,00</b>



### Teilergebnisrechnung Produkt 080101 Förderung des Sports

Kreis Paderborn

Nr.	Bezeichnung	Ergebnis 2013	Planansatz 2014	fortgesch. Ansatz 2014	Istergebnis 2014	Abw. Ist 2014/ fortg.Plan 2014	Übertragung nach 2015
01	Steuern und ähnliche Abgaben	0,00	0,00	0,00	0,00	0,00	0,00
02	+ Zuwendungen und allgemeine Umlagen	0,00	0,00	0,00	0,00	0,00	0,00
03	+ Sonstige Transfererträge	0,00	0,00	0,00	0,00	0,00	0,00
04	+ Öffentlich-rechtliche Leistungsentgelte	0,00	0,00	0,00	0,00	0,00	0,00
05	+ Privatrechtliche Leistungsentgelte	0,00	0,00	0,00	0,00	0,00	0,00
06	+ Kostenerstattungen und Kostenumlagen	0,00	0,00	0,00	0,00	0,00	0,00
07	+ Sonstige ordentliche Erträge	0,00	0,00	0,00	0,00	0,00	0,00
08	+ Aktivierte Eigenleistung	0,00	0,00	0,00	0,00	0,00	0,00
09	+/-Bestandsveränderungen	0,00	0,00	0,00	0,00	0,00	0,00
<b>10</b>	<b>= Ordentliche Erträge</b>	<b>0,00</b>	<b>0,00</b>	<b>0,00</b>	<b>0,00</b>	<b>0,00</b>	<b>0,00</b>
11	- Personalaufwendungen	-397,98	-500,00	-500,00	-437,25	62,75	0,00
12	- Versorgungsaufwendungen	0,00	0,00	0,00	0,00	0,00	0,00
13	- Aufw. f. Sach- und Dienstleistungen	0,00	0,00	0,00	0,00	0,00	0,00
14	- Bilanzielle Abschreibung	0,00	0,00	0,00	0,00	0,00	0,00
15	- Transferaufwendungen	-119.037,60	-123.500,00	-123.500,00	-118.862,60	4.637,40	0,00
16	- Sonstige ordentliche Aufwendungen	-18.941,32	-19.100,00	-19.100,00	-18.941,28	158,72	0,00
<b>17</b>	<b>= Ordentliche Aufwendungen</b>	<b>-138.376,90</b>	<b>-143.100,00</b>	<b>-143.100,00</b>	<b>-138.241,13</b>	<b>4.858,87</b>	<b>0,00</b>
<b>18</b>	<b>= Ordentliches Ergebnis (=Z.10+17)</b>	<b>-138.376,90</b>	<b>-143.100,00</b>	<b>-143.100,00</b>	<b>-138.241,13</b>	<b>4.858,87</b>	<b>0,00</b>
19	+ Finanzerträge	0,00	0,00	0,00	0,00	0,00	0,00
20	- Zinsen und sonstige Finanzaufwendungen	0,00	0,00	0,00	0,00	0,00	0,00
<b>21</b>	<b>= Finanzergebnis (=Z.19+20)</b>	<b>0,00</b>	<b>0,00</b>	<b>0,00</b>	<b>0,00</b>	<b>0,00</b>	<b>0,00</b>
<b>22</b>	<b>= Ergebnis der lfd.Verwaltungst.(=Z.18+21)</b>	<b>-138.376,90</b>	<b>-143.100,00</b>	<b>-143.100,00</b>	<b>-138.241,13</b>	<b>4.858,87</b>	<b>0,00</b>
23	+ außerordentliche Erträge	0,00	0,00	0,00	0,00	0,00	0,00
24	- außerordentliche Aufwendungen	0,00	0,00	0,00	0,00	0,00	0,00
<b>25</b>	<b>= Außerordentliches Ergebnis (=Z.23+24)</b>	<b>0,00</b>	<b>0,00</b>	<b>0,00</b>	<b>0,00</b>	<b>0,00</b>	<b>0,00</b>
<b>26</b>	<b>= Jahresergebnis (=Z.22+25)</b>	<b>-138.376,90</b>	<b>-143.100,00</b>	<b>-143.100,00</b>	<b>-138.241,13</b>	<b>4.858,87</b>	<b>0,00</b>
27	+ Erträge aus int. Leistungsbeziehungen	0,00	0,00	0,00	0,00	0,00	0,00
28	- Aufw. aus int. Leistungsbeziehungen	0,00	0,00	0,00	0,00	0,00	0,00
<b>29</b>	<b>=Teilergebnis (=Z.26,27,28)</b>	<b>-138.376,90</b>	<b>-143.100,00</b>	<b>-143.100,00</b>	<b>-138.241,13</b>	<b>4.858,87</b>	<b>0,00</b>





**Teilergebnisrechnung Produktbereich 09 Räumliche Planung und Entwicklung, Geoinformation**

Kreis Paderborn

Nr.	Bezeichnung	Ergebnis 2013	Planansatz 2014	fortgesch. Ansatz 2014	Istergebnis 2014	Abw. Ist 2014/ fortg. Plan 2014	Übertragung nach 2015
01	Steuern und ähnliche Abgaben	0,00	0,00	0,00	0,00	0,00	0,00
02	+ Zuwendungen und allgemeine Umlagen	39.557,69	36.281,00	36.281,00	30.680,81	-5.600,19	0,00
03	+ Sonstige Transfererträge	0,00	0,00	0,00	0,00	0,00	0,00
04	+ Öffentlich-rechtliche Leistungsentgelte	1.151.307,51	956.000,00	956.000,00	1.089.119,40	133.119,40	0,00
05	+ Privatrechtliche Leistungsentgelte	200,00	0,00	0,00	1.124,00	1.124,00	0,00
06	+ Kostenerstattungen und Kostenumlagen	9.559,15	1.000,00	1.000,00	29.255,92	28.255,92	0,00
07	+ Sonstige ordentliche Erträge	18,20	0,00	0,00	0,00	0,00	0,00
08	+ Aktivierte Eigenleistung	0,00	0,00	0,00	0,00	0,00	0,00
09	+/-Bestandsveränderungen	0,00	0,00	0,00	0,00	0,00	0,00
<b>10</b>	<b>= Ordentliche Erträge</b>	<b>1.200.642,55</b>	<b>993.281,00</b>	<b>993.281,00</b>	<b>1.150.180,13</b>	<b>156.899,13</b>	<b>0,00</b>
11	- Personalaufwendungen	-4.263.329,85	-4.188.848,00	-4.188.848,00	-4.116.162,74	72.685,26	0,00
12	- Versorgungsaufwendungen	-359.016,18	-453.568,00	-453.568,00	-427.840,84	25.727,16	0,00
13	- Aufw. f. Sach- und Dienstleistungen	-94.074,29	-131.526,00	-131.526,00	-81.682,82	49.843,18	0,00
14	- Bilanzielle Abschreibung	-75.520,37	-60.855,00	-60.855,00	-63.196,48	-2.341,48	0,00
15	- Transferaufwendungen	0,00	0,00	0,00	0,00	0,00	0,00
16	- Sonstige ordentliche Aufwendungen	-98.282,59	-137.795,10	-137.795,10	-139.098,35	-1.303,25	0,00
<b>17</b>	<b>= Ordentliche Aufwendungen</b>	<b>-4.890.223,28</b>	<b>-4.972.592,10</b>	<b>-4.972.592,10</b>	<b>-4.827.981,23</b>	<b>144.610,87</b>	<b>0,00</b>
<b>18</b>	<b>= Ordentliches Ergebnis (=Z.10+17)</b>	<b>-3.689.580,73</b>	<b>-3.979.311,10</b>	<b>-3.979.311,10</b>	<b>-3.677.801,10</b>	<b>301.510,00</b>	<b>0,00</b>
19	+ Finanzerträge	0,00	0,00	0,00	0,00	0,00	0,00
20	- Zinsen und sonstige Finanzaufwendungen	0,00	0,00	0,00	0,00	0,00	0,00
<b>21</b>	<b>= Finanzergebnis (=Z.19+20)</b>	<b>0,00</b>	<b>0,00</b>	<b>0,00</b>	<b>0,00</b>	<b>0,00</b>	<b>0,00</b>
<b>22</b>	<b>= Ergebnis der lfd. Verwaltungst. (=Z.18+21)</b>	<b>-3.689.580,73</b>	<b>-3.979.311,10</b>	<b>-3.979.311,10</b>	<b>-3.677.801,10</b>	<b>301.510,00</b>	<b>0,00</b>
23	+ außerordentliche Erträge	0,00	0,00	0,00	0,00	0,00	0,00
24	- außerordentliche Aufwendungen	0,00	0,00	0,00	0,00	0,00	0,00
<b>25</b>	<b>= Außerordentliches Ergebnis (=Z.23+24)</b>	<b>0,00</b>	<b>0,00</b>	<b>0,00</b>	<b>0,00</b>	<b>0,00</b>	<b>0,00</b>
<b>26</b>	<b>= Jahresergebnis (=Z.22+25)</b>	<b>-3.689.580,73</b>	<b>-3.979.311,10</b>	<b>-3.979.311,10</b>	<b>-3.677.801,10</b>	<b>301.510,00</b>	<b>0,00</b>
27	+ Erträge aus int. Leistungsbeziehungen	0,00	0,00	0,00	0,00	0,00	0,00
28	- Aufw. aus int. Leistungsbeziehungen	-144.727,59	-139.625,94	-139.625,94	-144.789,56	-5.163,62	0,00
<b>29</b>	<b>=Teilergebnis (=Z.26,27,28)</b>	<b>-3.834.308,32</b>	<b>-4.118.937,04</b>	<b>-4.118.937,04</b>	<b>-3.822.590,66</b>	<b>296.346,38</b>	<b>0,00</b>

**Teilfinanzrechnung Produktbereich 09 Räumliche Planung und Entwicklung, Geoinformationen**

Kreis Paderborn

Nr.	Bezeichnung	Ergebnis 2013	Planansatz 2014	fortgesch. Ansatz 2014	Istergebnis 2014	Abw. Ist 2014/ fortg. Plan 2014	Übertragung nach 2015
18	+ Zuwendungen für Investitionsmaßnahmen	63.386,54	0,00	0,00	31.898,68	31.898,68	0,00
19	+ Einz. a.d. Veräußerung v. Sachanlagen	3.000,00	0,00	0,00	0,00	0,00	0,00
20	+ Einz. a. d. Veräußerung v. Finanzanlagen	0,00	0,00	0,00	0,00	0,00	0,00
21	+ Einz. aus Beiträgen u.ä. Entgelten	0,00	0,00	0,00	0,00	0,00	0,00
22	+ Sonstige Investitionseinzahlungen	0,00	0,00	0,00	0,00	0,00	0,00
<b>23</b>	<b>= Einzahlungen aus Investitionstätigkeit</b>	<b>66.386,54</b>	<b>0,00</b>	<b>0,00</b>	<b>31.898,68</b>	<b>31.898,68</b>	<b>0,00</b>
24	- Ausz.f.d. Erwerb v. Grdstücke & Gebäud.	0,00	0,00	0,00	0,00	0,00	0,00
25	- Ausz.f. Baumaßnahmen	0,00	0,00	0,00	0,00	0,00	0,00
26	- Ausz.f.d. Erwerb v. bewegl. Anlageverm.	-86.513,71	-50.000,00	-50.000,00	-37.751,56	12.248,44	0,00
27	- Ausz.f.d. Erwerb v. Finanzanlagen	0,00	0,00	0,00	0,00	0,00	0,00
28	- Ausz.v. aktivierbaren Zuwendungen	0,00	0,00	0,00	0,00	0,00	0,00
29	- Sonstige Investitionsauszahlungen	0,00	0,00	0,00	0,00	0,00	0,00
<b>30</b>	<b>= Auszahlungen aus Investitionstätigkeit</b>	<b>-86.513,71</b>	<b>-50.000,00</b>	<b>-50.000,00</b>	<b>-37.751,56</b>	<b>12.248,44</b>	<b>0,00</b>
<b>31</b>	<b>= Saldo der Investitionstätigkeit (=Z.23 u.30)</b>	<b>-20.127,17</b>	<b>-50.000,00</b>	<b>-50.000,00</b>	<b>-5.852,88</b>	<b>44.147,12</b>	<b>0,00</b>

### Teilergebnisrechnung Produkt 090101 Räumliche Planungs- und Entwicklungsmaßnahmen

Kreis Paderborn

Nr.	Bezeichnung	Ergebnis 2013	Planansatz 2014	fortgesch. Ansatz 2014	Istergebnis 2014	Abw. Ist 2014/fortg. Plan 2014	Übertragung nach 2015
01	Steuern und ähnliche Abgaben	0,00	0,00	0,00	0,00	0,00	0,00
02	+ Zuwendungen und allgemeine Umlagen	0,00	0,00	0,00	0,00	0,00	0,00
03	+ Sonstige Transfererträge	0,00	0,00	0,00	0,00	0,00	0,00
04	+ Öffentlich-rechtliche Leistungsentgelte	0,00	0,00	0,00	0,00	0,00	0,00
05	+ Privatrechtliche Leistungsentgelte	0,00	0,00	0,00	0,00	0,00	0,00
06	+ Kostenerstattungen und Kostenumlagen	0,00	0,00	0,00	0,00	0,00	0,00
07	+ Sonstige ordentliche Erträge	0,00	0,00	0,00	0,00	0,00	0,00
08	+ Aktivierte Eigenleistung	0,00	0,00	0,00	0,00	0,00	0,00
09	+/-Bestandsveränderungen	0,00	0,00	0,00	0,00	0,00	0,00
<b>10</b>	<b>= Ordentliche Erträge</b>	<b>0,00</b>	<b>0,00</b>	<b>0,00</b>	<b>0,00</b>	<b>0,00</b>	<b>0,00</b>
11	- Personalaufwendungen	-36.086,18	-26.746,00	-26.746,00	-40.393,92	-13.647,92	0,00
12	- Versorgungsaufwendungen	-8.110,29	-4.256,00	-4.256,00	-11.090,02	-6.834,02	0,00
13	- Aufw. f. Sach- und Dienstleistungen	-1.493,70	-2.143,00	-2.143,00	-1.328,01	814,99	0,00
14	- Bilanzielle Abschreibung	0,00	0,00	0,00	0,00	0,00	0,00
15	- Transferaufwendungen	0,00	0,00	0,00	0,00	0,00	0,00
16	- Sonstige ordentliche Aufwendungen	-52,34	-529,10	-529,10	-1.141,99	-612,89	0,00
<b>17</b>	<b>= Ordentliche Aufwendungen</b>	<b>-45.742,51</b>	<b>-33.674,10</b>	<b>-33.674,10</b>	<b>-53.953,94</b>	<b>-20.279,84</b>	<b>0,00</b>
<b>18</b>	<b>= Ordentliches Ergebnis (=Z.10+17)</b>	<b>-45.742,51</b>	<b>-33.674,10</b>	<b>-33.674,10</b>	<b>-53.953,94</b>	<b>-20.279,84</b>	<b>0,00</b>
19	+ Finanzerträge	0,00	0,00	0,00	0,00	0,00	0,00
20	- Zinsen und sonstige Finanzaufwendungen	0,00	0,00	0,00	0,00	0,00	0,00
<b>21</b>	<b>= Finanzergebnis (=Z.19+20)</b>	<b>0,00</b>	<b>0,00</b>	<b>0,00</b>	<b>0,00</b>	<b>0,00</b>	<b>0,00</b>
<b>22</b>	<b>= Ergebnis der lfd. Verwaltungst. (=Z.18+21)</b>	<b>-45.742,51</b>	<b>-33.674,10</b>	<b>-33.674,10</b>	<b>-53.953,94</b>	<b>-20.279,84</b>	<b>0,00</b>
23	+ außerordentliche Erträge	0,00	0,00	0,00	0,00	0,00	0,00
24	- außerordentliche Aufwendungen	0,00	0,00	0,00	0,00	0,00	0,00
<b>25</b>	<b>= Außerordentliches Ergebnis (=Z.23+24)</b>	<b>0,00</b>	<b>0,00</b>	<b>0,00</b>	<b>0,00</b>	<b>0,00</b>	<b>0,00</b>
<b>26</b>	<b>= Jahresergebnis (=Z.22+25)</b>	<b>-45.742,51</b>	<b>-33.674,10</b>	<b>-33.674,10</b>	<b>-53.953,94</b>	<b>-20.279,84</b>	<b>0,00</b>
27	+ Erträge aus int. Leistungsbeziehungen	0,00	0,00	0,00	0,00	0,00	0,00
28	- Aufw. aus int. Leistungsbeziehungen	-3.330,21	-3.318,52	-3.318,52	-3.415,61	-97,09	0,00
<b>29</b>	<b>=Teilergebnis (=Z.26,27,28)</b>	<b>-49.072,72</b>	<b>-36.992,62</b>	<b>-36.992,62</b>	<b>-57.369,55</b>	<b>-20.376,93</b>	<b>0,00</b>



### Teilergebnisrechnung Produkt 090201 Geoinformationen

Kreis Paderborn

Nr.	Bezeichnung	Ergebnis 2013	Planansatz 2014	fortgesch. Ansatz 2014	Istergebnis 2014	Abw. Ist 2014/ fortg. Plan 2014	Übertragung nach 2015
01	Steuern und ähnliche Abgaben	0,00	0,00	0,00	0,00	0,00	0,00
02	+ Zuwendungen und allgemeine Umlagen	39.557,69	36.281,00	36.281,00	30.680,81	-5.600,19	0,00
03	+ Sonstige Transfererträge	0,00	0,00	0,00	0,00	0,00	0,00
04	+ Öffentlich-rechtliche Leistungsentgelte	1.151.307,51	956.000,00	956.000,00	1.089.119,40	133.119,40	0,00
05	+ Privatrechtliche Leistungsentgelte	200,00	0,00	0,00	1.124,00	1.124,00	0,00
06	+ Kostenerstattungen und Kostenumlagen	9.559,15	1.000,00	1.000,00	29.255,92	28.255,92	0,00
07	+ Sonstige ordentliche Erträge	18,20	0,00	0,00	0,00	0,00	0,00
08	+ Aktivierte Eigenleistung	0,00	0,00	0,00	0,00	0,00	0,00
09	+/-Bestandsveränderungen	0,00	0,00	0,00	0,00	0,00	0,00
<b>10</b>	<b>= Ordentliche Erträge</b>	<b>1.200.642,55</b>	<b>993.281,00</b>	<b>993.281,00</b>	<b>1.150.180,13</b>	<b>156.899,13</b>	<b>0,00</b>
11	- Personalaufwendungen	-4.227.243,67	-4.162.102,00	-4.162.102,00	-4.075.768,82	86.333,18	0,00
12	- Versorgungsaufwendungen	-350.905,89	-449.312,00	-449.312,00	-416.750,82	32.561,18	0,00
13	- Aufw. f. Sach- und Dienstleistungen	-92.580,59	-129.383,00	-129.383,00	-80.354,81	49.028,19	0,00
14	- Bilanzielle Abschreibung	-75.520,37	-60.855,00	-60.855,00	-63.196,48	-2.341,48	0,00
15	- Transferaufwendungen	0,00	0,00	0,00	0,00	0,00	0,00
16	- Sonstige ordentliche Aufwendungen	-98.230,25	-137.266,00	-137.266,00	-137.956,36	-690,36	0,00
<b>17</b>	<b>= Ordentliche Aufwendungen</b>	<b>-4.844.480,77</b>	<b>-4.938.918,00</b>	<b>-4.938.918,00</b>	<b>-4.774.027,29</b>	<b>164.890,71</b>	<b>0,00</b>
<b>18</b>	<b>= Ordentliches Ergebnis (=Z.10+17)</b>	<b>-3.643.838,22</b>	<b>-3.945.637,00</b>	<b>-3.945.637,00</b>	<b>-3.623.847,16</b>	<b>321.789,84</b>	<b>0,00</b>
19	+ Finanzerträge	0,00	0,00	0,00	0,00	0,00	0,00
20	- Zinsen und sonstige Finanzaufwendungen	0,00	0,00	0,00	0,00	0,00	0,00
<b>21</b>	<b>= Finanzergebnis (=Z.19+20)</b>	<b>0,00</b>	<b>0,00</b>	<b>0,00</b>	<b>0,00</b>	<b>0,00</b>	<b>0,00</b>
<b>22</b>	<b>= Ergebnis der lfd. Verwaltungst. (=Z.18+21)</b>	<b>-3.643.838,22</b>	<b>-3.945.637,00</b>	<b>-3.945.637,00</b>	<b>-3.623.847,16</b>	<b>321.789,84</b>	<b>0,00</b>
23	+ außerordentliche Erträge	0,00	0,00	0,00	0,00	0,00	0,00
24	- außerordentliche Aufwendungen	0,00	0,00	0,00	0,00	0,00	0,00
<b>25</b>	<b>= Außerordentliches Ergebnis (=Z.23+24)</b>	<b>0,00</b>	<b>0,00</b>	<b>0,00</b>	<b>0,00</b>	<b>0,00</b>	<b>0,00</b>
<b>26</b>	<b>= Jahresergebnis (=Z.22+25)</b>	<b>-3.643.838,22</b>	<b>-3.945.637,00</b>	<b>-3.945.637,00</b>	<b>-3.623.847,16</b>	<b>321.789,84</b>	<b>0,00</b>
27	+ Erträge aus int. Leistungsbeziehungen	0,00	0,00	0,00	0,00	0,00	0,00
28	- Aufw. aus int. Leistungsbeziehungen	-141.397,38	-136.307,42	-136.307,42	-141.373,95	-5.066,53	0,00
<b>29</b>	<b>=Teilergebnis (=Z.26,27,28)</b>	<b>-3.785.235,60</b>	<b>-4.081.944,42</b>	<b>-4.081.944,42</b>	<b>-3.765.221,11</b>	<b>316.723,31</b>	<b>0,00</b>

<b>Teilfinanzrechnung Produkt 090201 Geoinformationen</b>							
Kreis Paderborn							
Nr.	Bezeichnung	Ergebnis 2013	Planansatz 2014	fortgesch. Ansatz 2014	Istergebnis 2014	Abw. Ist 2014/fortg. Plan 2014	Übertragung nach 2015
18	+ Zuwendungen für Investitionsmaßnahmen	63.386,54	0,00	0,00	31.898,68	31.898,68	0,00
19	+ Einz. a.d. Veräußerung v. Sachanlagen	3.000,00	0,00	0,00	0,00	0,00	0,00
20	+ Einz. a. d. Veräußerung v. Finanzanlagen	0,00	0,00	0,00	0,00	0,00	0,00
21	+ Einz. aus Beiträgen u.ä. Entgelten	0,00	0,00	0,00	0,00	0,00	0,00
22	+ Sonstige Investitionseinzahlungen	0,00	0,00	0,00	0,00	0,00	0,00
<b>23</b>	<b>= Einzahlungen aus Investitionstätigkeit</b>	<b>66.386,54</b>	<b>0,00</b>	<b>0,00</b>	<b>31.898,68</b>	<b>31.898,68</b>	<b>0,00</b>
24	- Ausz.f.d. Erwerb v. Grdstücke & Gebäud.	0,00	0,00	0,00	0,00	0,00	0,00
25	- Ausz.f. Baumaßnahmen	0,00	0,00	0,00	0,00	0,00	0,00
26	- Ausz.f.d. Erwerb v. bewegl. Anlageverm.	-86.513,71	-50.000,00	-50.000,00	-37.751,56	12.248,44	0,00
27	- Ausz.f.d. Erwerb v. Finanzanlagen	0,00	0,00	0,00	0,00	0,00	0,00
28	- Ausz.v. aktivierbaren Zuwendungen	0,00	0,00	0,00	0,00	0,00	0,00
29	- Sonstige Investitionsauszahlungen	0,00	0,00	0,00	0,00	0,00	0,00
<b>30</b>	<b>= Auszahlungen aus Investitionstätigkeit</b>	<b>-86.513,71</b>	<b>-50.000,00</b>	<b>-50.000,00</b>	<b>-37.751,56</b>	<b>12.248,44</b>	<b>0,00</b>
<b>31</b>	<b>= Saldo der Investitionstätigkeit (=Z.23 u.30)</b>	<b>-20.127,17</b>	<b>-50.000,00</b>	<b>-50.000,00</b>	<b>-5.852,88</b>	<b>44.147,12</b>	<b>0,00</b>

<b>Investitionen Produkt 090201 Geoinformationen</b>							
Kreis Paderborn							
<b>Nr. Bezeichnung</b>	<b>Jahres- ergebnis 2013</b>	<b>Fortg. Ansatz mit HH-Resten 2014</b>	<b>Jahres- ergebnis 2014</b>	<b>Vergl. Fortg. Ansatz-Ergebnis 2014</b>			
<b>OBERHALB der festgelegten Wertgrenze</b>							
I-VERKAUF Verkauf von Vermögensgegenständen 19 + Einzahlungen a.d. Veräußerung v. Sachanlagen	3.000,00 3.000,00						
I08.200001 Investitionspauschale 18 + Zuwendungen für Investitionsmaßnahmen	63.386,54 63.386,54		31.898,68 31.898,68	-31.898,68 -31.898,68			
I62BGA001 Technische Einrichtung und Geräte (BGA) 26 - Auszahlungen f.d. Erwerb v. bewegl. Anlageverm.	-63.386,54 -63.386,54	-30.000,00 -30.000,00	-17.707,20 -17.707,20	-12.292,80 -12.292,80			
I62SOF001 Softwarebeschaffung 26 - Auszahlungen f.d. Erwerb v. bewegl. Anlageverm.	-17.660,79 -17.660,79	-15.000,00 -15.000,00	-18.445,00 -18.445,00	3.445,00 3.445,00			
<b>Summe</b>	<b>-14.660,79</b>	<b>-45.000,00</b>	<b>-4.253,52</b>	<b>-40.746,48</b>			





## Teilergebnisrechnung Produktbereich 10 Bauen und Wohnen

Kreis Paderborn

Nr.	Bezeichnung	Ergebnis 2013	Planansatz 2014	fortgesch. Ansatz 2014	Istergebnis 2014	Abw. Ist 2014/ fortg. Plan 2014	Übertragung nach 2015
01	Steuern und ähnliche Abgaben	0,00	0,00	0,00	0,00	0,00	0,00
02	+ Zuwendungen und allgemeine Umlagen	0,00	0,00	0,00	1,00	1,00	0,00
03	+ Sonstige Transfererträge	0,00	0,00	0,00	0,00	0,00	0,00
04	+ Öffentlich-rechtliche Leistungsentgelte	1.182.216,20	1.100.000,00	1.100.000,00	1.046.657,00	-53.343,00	0,00
05	+ Privatrechtliche Leistungsentgelte	1.433,94	1.700,00	1.700,00	525,00	-1.175,00	0,00
06	+ Kostenerstattungen und Kostenumlagen	5.239,00	5.000,00	5.000,00	4.986,80	-13,20	0,00
07	+ Sonstige ordentliche Erträge	7.527,52	10.000,00	10.000,00	4.354,54	-5.645,46	0,00
08	+ Aktivierte Eigenleistung	0,00	0,00	0,00	0,00	0,00	0,00
09	+/-Bestandsveränderungen	0,00	0,00	0,00	0,00	0,00	0,00
<b>10</b>	<b>= Ordentliche Erträge</b>	<b>1.196.416,66</b>	<b>1.116.700,00</b>	<b>1.116.700,00</b>	<b>1.056.524,34</b>	<b>-60.175,66</b>	<b>0,00</b>
11	- Personalaufwendungen	-1.510.615,35	-1.443.208,00	-1.443.208,00	-1.443.373,75	-165,75	0,00
12	- Versorgungsaufwendungen	-217.896,88	-252.928,00	-252.928,00	-232.306,49	20.621,51	0,00
13	- Aufw. f. Sach- und Dienstleistungen	-41.213,69	-58.206,00	-58.206,00	-39.768,83	18.437,17	0,00
14	- Bilanzielle Abschreibung	-4.638,75	-4.638,00	-4.638,00	-4.638,64	-0,64	0,00
15	- Transferaufwendungen	0,00	0,00	0,00	0,00	0,00	0,00
16	- Sonstige ordentliche Aufwendungen	-27.735,24	-55.948,90	-55.948,90	-35.695,79	20.253,11	0,00
<b>17</b>	<b>= Ordentliche Aufwendungen</b>	<b>-1.802.099,91</b>	<b>-1.814.928,90</b>	<b>-1.814.928,90</b>	<b>-1.755.783,50</b>	<b>59.145,40</b>	<b>0,00</b>
<b>18</b>	<b>= Ordentliches Ergebnis (=Z.10+17)</b>	<b>-605.683,25</b>	<b>-698.228,90</b>	<b>-698.228,90</b>	<b>-699.259,16</b>	<b>-1.030,26</b>	<b>0,00</b>
19	+ Finanzerträge	0,00	0,00	0,00	0,00	0,00	0,00
20	- Zinsen und sonstige Finanzaufwendungen	0,00	0,00	0,00	0,00	0,00	0,00
<b>21</b>	<b>= Finanzergebnis (=Z.19+20)</b>	<b>0,00</b>	<b>0,00</b>	<b>0,00</b>	<b>0,00</b>	<b>0,00</b>	<b>0,00</b>
<b>22</b>	<b>= Ergebnis der lfd. Verwaltungst. (=Z.18+21)</b>	<b>-605.683,25</b>	<b>-698.228,90</b>	<b>-698.228,90</b>	<b>-699.259,16</b>	<b>-1.030,26</b>	<b>0,00</b>
23	+ außerordentliche Erträge	0,00	0,00	0,00	0,00	0,00	0,00
24	- außerordentliche Aufwendungen	0,00	0,00	0,00	0,00	0,00	0,00
<b>25</b>	<b>= Außerordentliches Ergebnis (=Z.23+24)</b>	<b>0,00</b>	<b>0,00</b>	<b>0,00</b>	<b>0,00</b>	<b>0,00</b>	<b>0,00</b>
<b>26</b>	<b>= Jahresergebnis (=Z.22+25)</b>	<b>-605.683,25</b>	<b>-698.228,90</b>	<b>-698.228,90</b>	<b>-699.259,16</b>	<b>-1.030,26</b>	<b>0,00</b>
27	+ Erträge aus int. Leistungsbeziehungen	0,00	0,00	0,00	0,00	0,00	0,00
28	- Aufw. aus int. Leistungsbeziehungen	-65.334,53	-59.479,98	-59.479,98	-57.941,57	1.538,41	0,00
<b>29</b>	<b>=Teilergebnis (=Z.26,27,28)</b>	<b>-671.017,78</b>	<b>-757.708,88</b>	<b>-757.708,88</b>	<b>-757.200,73</b>	<b>508,15</b>	<b>0,00</b>

### Teilfinanzrechnung Produktbereich 10 Bauen und Wohnen

Kreis Paderborn

Nr.	Bezeichnung	Ergebnis 2013	Planansatz 2014	fortgesch. Ansatz 2014	Istergebnis 2014	Abw. Ist 2014/fortg. Plan 2014	Übertragung nach 2015
18	+ Zuwendungen für Investitionsmaßnahmen	0,00	0,00	0,00	20.854,75	20.854,75	0,00
19	+ Einz. a.d. Veräußerung v. Sachanlagen	0,00	0,00	0,00	90,00	90,00	0,00
20	+ Einz. a. d. Veräußerung v. Finanzanlagen	0,00	0,00	0,00	0,00	0,00	0,00
21	+ Einz. aus Beiträgen u.ä. Entgelten	0,00	0,00	0,00	0,00	0,00	0,00
22	+ Sonstige Investitionseinzahlungen	563,20	900,00	900,00	542,20	-357,80	0,00
<b>23</b>	<b>= Einzahlungen aus Investitionstätigkeit</b>	<b>563,20</b>	<b>900,00</b>	<b>900,00</b>	<b>21.486,95</b>	<b>20.586,95</b>	<b>0,00</b>
24	- Ausz.f.d. Erwerb v. Grdstücke & Gebäud.	0,00	0,00	0,00	0,00	0,00	0,00
25	- Ausz.f. Baumaßnahmen	0,00	0,00	0,00	0,00	0,00	0,00
26	- Ausz.f.d. Erwerb v. bewegl. Anlageverm.	0,00	-36.500,00	-36.500,00	-20.854,75	15.645,25	0,00
27	- Ausz.f.d. Erwerb v. Finanzanlagen	0,00	0,00	0,00	0,00	0,00	0,00
28	- Ausz.v. aktivierbaren Zuwendungen	0,00	0,00	0,00	0,00	0,00	0,00
29	- Sonstige Investitionsauszahlungen	0,00	0,00	0,00	0,00	0,00	0,00
<b>30</b>	<b>= Auszahlungen aus Investitionstätigkeit</b>	<b>0,00</b>	<b>-36.500,00</b>	<b>-36.500,00</b>	<b>-20.854,75</b>	<b>15.645,25</b>	<b>0,00</b>
<b>31</b>	<b>= Saldo der Investitionstätigkeit (=Z.23 u.30)</b>	<b>563,20</b>	<b>-35.600,00</b>	<b>-35.600,00</b>	<b>632,20</b>	<b>36.232,20</b>	<b>0,00</b>

### Teilergebnisrechnung Produkt 100101 Bauaufsicht

Kreis Paderborn

Nr.	Bezeichnung	Ergebnis 2013	Planansatz 2014	fortgesch. Ansatz 2014	Istergebnis 2014	Abw. Ist 2014/ fortg. Plan 2014	Übertragung nach 2015
01	Steuern und ähnliche Abgaben	0,00	0,00	0,00	0,00	0,00	0,00
02	+ Zuwendungen und allgemeine Umlagen	0,00	0,00	0,00	1,00	1,00	0,00
03	+ Sonstige Transfererträge	0,00	0,00	0,00	0,00	0,00	0,00
04	+ Öffentlich-rechtliche Leistungsentgelte	1.110.770,20	1.055.000,00	1.055.000,00	1.002.161,00	-52.839,00	0,00
05	+ Privatrechtliche Leistungsentgelte	1.133,94	1.100,00	1.100,00	0,00	-1.100,00	0,00
06	+ Kostenerstattungen und Kostenumlagen	0,00	0,00	0,00	0,00	0,00	0,00
07	+ Sonstige ordentliche Erträge	7.527,52	10.000,00	10.000,00	4.354,54	-5.645,46	0,00
08	+ Aktivierte Eigenleistung	0,00	0,00	0,00	0,00	0,00	0,00
09	+/-Bestandsveränderungen	0,00	0,00	0,00	0,00	0,00	0,00
<b>10</b>	<b>= Ordentliche Erträge</b>	<b>1.119.431,66</b>	<b>1.066.100,00</b>	<b>1.066.100,00</b>	<b>1.006.516,54</b>	<b>-59.583,46</b>	<b>0,00</b>
11	- Personalaufwendungen	-1.197.154,00	-1.107.354,00	-1.107.354,00	-1.160.093,94	-52.739,94	0,00
12	- Versorgungsaufwendungen	-174.101,24	-196.384,00	-196.384,00	-182.693,30	13.690,70	0,00
13	- Aufw. f. Sach- und Dienstleistungen	-40.101,87	-55.332,00	-55.332,00	-37.846,88	17.485,12	0,00
14	- Bilanzielle Abschreibung	-4.337,00	-4.337,00	-4.337,00	-4.336,92	0,08	0,00
15	- Transferaufwendungen	0,00	0,00	0,00	0,00	0,00	0,00
16	- Sonstige ordentliche Aufwendungen	-24.639,58	-51.030,30	-51.030,30	-32.525,96	18.504,34	0,00
<b>17</b>	<b>= Ordentliche Aufwendungen</b>	<b>-1.440.333,69</b>	<b>-1.414.437,30</b>	<b>-1.414.437,30</b>	<b>-1.417.497,00</b>	<b>-3.059,70</b>	<b>0,00</b>
<b>18</b>	<b>= Ordentliches Ergebnis (=Z.10+17)</b>	<b>-320.902,03</b>	<b>-348.337,30</b>	<b>-348.337,30</b>	<b>-410.980,46</b>	<b>-62.643,16</b>	<b>0,00</b>
19	+ Finanzerträge	0,00	0,00	0,00	0,00	0,00	0,00
20	- Zinsen und sonstige Finanzaufwendungen	0,00	0,00	0,00	0,00	0,00	0,00
<b>21</b>	<b>= Finanzergebnis (=Z.19+20)</b>	<b>0,00</b>	<b>0,00</b>	<b>0,00</b>	<b>0,00</b>	<b>0,00</b>	<b>0,00</b>
<b>22</b>	<b>= Ergebnis der lfd. Verwaltungst. (=Z.18+21)</b>	<b>-320.902,03</b>	<b>-348.337,30</b>	<b>-348.337,30</b>	<b>-410.980,46</b>	<b>-62.643,16</b>	<b>0,00</b>
23	+ außerordentliche Erträge	0,00	0,00	0,00	0,00	0,00	0,00
24	- außerordentliche Aufwendungen	0,00	0,00	0,00	0,00	0,00	0,00
<b>25</b>	<b>= Außerordentliches Ergebnis (=Z.23+24)</b>	<b>0,00</b>	<b>0,00</b>	<b>0,00</b>	<b>0,00</b>	<b>0,00</b>	<b>0,00</b>
<b>26</b>	<b>= Jahresergebnis (=Z.22+25)</b>	<b>-320.902,03</b>	<b>-348.337,30</b>	<b>-348.337,30</b>	<b>-410.980,46</b>	<b>-62.643,16</b>	<b>0,00</b>
27	+ Erträge aus int. Leistungsbeziehungen	0,00	0,00	0,00	0,00	0,00	0,00
28	- Aufw. aus int. Leistungsbeziehungen	-49.693,30	-43.905,08	-43.905,08	-41.996,32	1.908,76	0,00
<b>29</b>	<b>=Teilergebnis (=Z.26,27,28)</b>	<b>-370.595,33</b>	<b>-392.242,38</b>	<b>-392.242,38</b>	<b>-452.976,78</b>	<b>-60.734,40</b>	<b>0,00</b>

<b>Teilfinanzrechnung Produkt 100101 Bauaufsicht</b>							
Kreis Paderborn							
Nr.	Bezeichnung	Ergebnis 2013	Planansatz 2014	fortgesch. Ansatz 2014	Istergebnis 2014	Abw. Ist 2014/fortg. Plan 2014	Übertragung nach 2015
18	+ Zuwendungen für Investitionsmaßnahmen	0,00	0,00	0,00	20.854,75	20.854,75	0,00
19	+ Einz. a.d. Veräußerung v. Sachanlagen	0,00	0,00	0,00	90,00	90,00	0,00
20	+ Einz. a. d. Veräußerung v. Finanzanlagen	0,00	0,00	0,00	0,00	0,00	0,00
21	+ Einz. aus Beiträgen u.ä. Entgelten	0,00	0,00	0,00	0,00	0,00	0,00
22	+ Sonstige Investitionseinzahlungen	0,00	0,00	0,00	0,00	0,00	0,00
<b>23</b>	<b>= Einzahlungen aus Investitionstätigkeit</b>	<b>0,00</b>	<b>0,00</b>	<b>0,00</b>	<b>20.944,75</b>	<b>20.944,75</b>	<b>0,00</b>
24	- Ausz.f.d. Erwerb v. Grdstücke & Gebäud.	0,00	0,00	0,00	0,00	0,00	0,00
25	- Ausz.f. Baumaßnahmen	0,00	0,00	0,00	0,00	0,00	0,00
26	- Ausz.f.d. Erwerb v. bewegl. Anlageverm.	0,00	-36.500,00	-36.500,00	-20.854,75	15.645,25	0,00
27	- Ausz.f.d. Erwerb v. Finanzanlagen	0,00	0,00	0,00	0,00	0,00	0,00
28	- Ausz.v. aktivierbaren Zuwendungen	0,00	0,00	0,00	0,00	0,00	0,00
29	- Sonstige Investitionsauszahlungen	0,00	0,00	0,00	0,00	0,00	0,00
<b>30</b>	<b>= Auszahlungen aus Investitionstätigkeit</b>	<b>0,00</b>	<b>-36.500,00</b>	<b>-36.500,00</b>	<b>-20.854,75</b>	<b>15.645,25</b>	<b>0,00</b>
<b>31</b>	<b>= Saldo der Investitionstätigkeit (=Z.23 u.30)</b>	<b>0,00</b>	<b>-36.500,00</b>	<b>-36.500,00</b>	<b>90,00</b>	<b>36.590,00</b>	<b>0,00</b>

<b>Investitionen Produkt 100101 Bauaufsicht</b>							
Kreis Paderborn							
<b>Nr. Bezeichnung</b>	<b>Jahres- ergebnis 2013</b>	<b>Fortg. Ansatz mit HH-Resten 2014</b>	<b>Jahres- ergebnis 2014</b>	<b>Vergl. Fortg. Ansatz-Ergebnis 2014</b>			
<b>OBERHALB der festgelegten Wertgrenze</b>							
I-VERKAUF Verkauf von Vermögensgegenständen 19 + Einzahlungen a.d. Veräußerung v. Sachanlagen			90,00 90,00	-90,00 -90,00			
I08.200001 Investitionspauschale 18 + Zuwendungen für Investitionsmaßnahmen			20.854,75 20.854,75	-20.854,75 -20.854,75			
I11.630001 Digitale Bestandsdokumentation 26 - Auszahlungen f.d. Erwerb v. bewegl. Anlageverm.		-35.000,00 -35.000,00	-20.854,75 -20.854,75	-14.145,25 -14.145,25			
I63BGA001 Technische Einrichtung und Geräte (BGA) 26 - Auszahlungen f.d. Erwerb v. bewegl. Anlageverm.		-1.000,00 -1.000,00		-1.000,00 -1.000,00			
<b>Summe</b>		<b>-36.000,00</b>	<b>90,00</b>	<b>-36.090,00</b>			



### Teilergebnisrechnung Produkt 100201 Wohnbauförderung, Denkmalschutz

Kreis Paderborn

Nr.	Bezeichnung	Ergebnis 2013	Planansatz 2014	fortgesch. Ansatz 2014	Istergebnis 2014	Abw. Ist 2014/ fortg.Plan 2014	Übertragung nach 2015
01	Steuern und ähnliche Abgaben	0,00	0,00	0,00	0,00	0,00	0,00
02	+ Zuwendungen und allgemeine Umlagen	0,00	0,00	0,00	0,00	0,00	0,00
03	+ Sonstige Transfererträge	0,00	0,00	0,00	0,00	0,00	0,00
04	+ Öffentlich-rechtliche Leistungsentgelte	71.446,00	45.000,00	45.000,00	44.496,00	-504,00	0,00
05	+ Privatrechtliche Leistungsentgelte	300,00	600,00	600,00	525,00	-75,00	0,00
06	+ Kostenerstattungen und Kostenumlagen	5.239,00	5.000,00	5.000,00	4.986,80	-13,20	0,00
07	+ Sonstige ordentliche Erträge	0,00	0,00	0,00	0,00	0,00	0,00
08	+ Aktivierte Eigenleistung	0,00	0,00	0,00	0,00	0,00	0,00
09	+/-Bestandsveränderungen	0,00	0,00	0,00	0,00	0,00	0,00
<b>10</b>	<b>= Ordentliche Erträge</b>	<b>76.985,00</b>	<b>50.600,00</b>	<b>50.600,00</b>	<b>50.007,80</b>	<b>-592,20</b>	<b>0,00</b>
11	- Personalaufwendungen	-313.461,35	-335.854,00	-335.854,00	-283.279,81	52.574,19	0,00
12	- Versorgungsaufwendungen	-43.795,64	-56.544,00	-56.544,00	-49.613,19	6.930,81	0,00
13	- Aufw. f. Sach- und Dienstleistungen	-1.111,82	-2.874,00	-2.874,00	-1.921,95	952,05	0,00
14	- Bilanzielle Abschreibung	-301,75	-301,00	-301,00	-301,72	-0,72	0,00
15	- Transferaufwendungen	0,00	0,00	0,00	0,00	0,00	0,00
16	- Sonstige ordentliche Aufwendungen	-3.095,66	-4.918,60	-4.918,60	-3.169,83	1.748,77	0,00
<b>17</b>	<b>= Ordentliche Aufwendungen</b>	<b>-361.766,22</b>	<b>-400.491,60</b>	<b>-400.491,60</b>	<b>-338.286,50</b>	<b>62.205,10</b>	<b>0,00</b>
<b>18</b>	<b>= Ordentliches Ergebnis (=Z.10+17)</b>	<b>-284.781,22</b>	<b>-349.891,60</b>	<b>-349.891,60</b>	<b>-288.278,70</b>	<b>61.612,90</b>	<b>0,00</b>
19	+ Finanzerträge	0,00	0,00	0,00	0,00	0,00	0,00
20	- Zinsen und sonstige Finanzaufwendungen	0,00	0,00	0,00	0,00	0,00	0,00
<b>21</b>	<b>= Finanzergebnis (=Z.19+20)</b>	<b>0,00</b>	<b>0,00</b>	<b>0,00</b>	<b>0,00</b>	<b>0,00</b>	<b>0,00</b>
<b>22</b>	<b>= Ergebnis der lfd.Verwaltungst.(=Z.18+21)</b>	<b>-284.781,22</b>	<b>-349.891,60</b>	<b>-349.891,60</b>	<b>-288.278,70</b>	<b>61.612,90</b>	<b>0,00</b>
23	+ außerordentliche Erträge	0,00	0,00	0,00	0,00	0,00	0,00
24	- außerordentliche Aufwendungen	0,00	0,00	0,00	0,00	0,00	0,00
<b>25</b>	<b>= Außerordentliches Ergebnis (=Z.23+24)</b>	<b>0,00</b>	<b>0,00</b>	<b>0,00</b>	<b>0,00</b>	<b>0,00</b>	<b>0,00</b>
<b>26</b>	<b>= Jahresergebnis (=Z.22+25)</b>	<b>-284.781,22</b>	<b>-349.891,60</b>	<b>-349.891,60</b>	<b>-288.278,70</b>	<b>61.612,90</b>	<b>0,00</b>
27	+ Erträge aus int. Leistungsbeziehungen	0,00	0,00	0,00	0,00	0,00	0,00
28	- Aufw. aus int. Leistungsbeziehungen	-15.641,23	-15.574,90	-15.574,90	-15.945,25	-370,35	0,00
<b>29</b>	<b>=Teilergebnis (=Z.26,27,28)</b>	<b>-300.422,45</b>	<b>-365.466,50</b>	<b>-365.466,50</b>	<b>-304.223,95</b>	<b>61.242,55</b>	<b>0,00</b>

<b>Teilfinanzrechnung Produkt 100201 Wohnbauförderung, Denkmalschutz</b>							
Kreis Paderborn							
Nr.	Bezeichnung	Ergebnis 2013	Planansatz 2014	fortgesch. Ansatz 2014	Istergebnis 2014	Abw. Ist 2014/fortg. Plan 2014	Übertragung nach 2015
18	+ Zuwendungen für Investitionsmaßnahmen	0,00	0,00	0,00	0,00	0,00	0,00
19	+ Einz. a.d. Veräußerung v. Sachanlagen	0,00	0,00	0,00	0,00	0,00	0,00
20	+ Einz. a. d. Veräußerung v. Finanzanlagen	0,00	0,00	0,00	0,00	0,00	0,00
21	+ Einz. aus Beiträgen u.ä. Entgelten	0,00	0,00	0,00	0,00	0,00	0,00
22	+ Sonstige Investitionseinzahlungen	563,20	900,00	900,00	542,20	-357,80	0,00
<b>23</b>	<b>= Einzahlungen aus Investitionstätigkeit</b>	<b>563,20</b>	<b>900,00</b>	<b>900,00</b>	<b>542,20</b>	<b>-357,80</b>	<b>0,00</b>
24	- Ausz.f.d. Erwerb v. Grdstücke & Gebäud.	0,00	0,00	0,00	0,00	0,00	0,00
25	- Ausz.f. Baumaßnahmen	0,00	0,00	0,00	0,00	0,00	0,00
26	- Ausz.f.d. Erwerb v. bewegl. Anlageverm.	0,00	0,00	0,00	0,00	0,00	0,00
27	- Ausz.f.d. Erwerb v. Finanzanlagen	0,00	0,00	0,00	0,00	0,00	0,00
28	- Ausz.v. aktivierbaren Zuwendungen	0,00	0,00	0,00	0,00	0,00	0,00
29	- Sonstige Investitionsauszahlungen	0,00	0,00	0,00	0,00	0,00	0,00
<b>30</b>	<b>= Auszahlungen aus Investitionstätigkeit</b>	<b>0,00</b>	<b>0,00</b>	<b>0,00</b>	<b>0,00</b>	<b>0,00</b>	<b>0,00</b>
<b>31</b>	<b>= Saldo der Investitionstätigkeit (=Z.23 u.30)</b>	<b>563,20</b>	<b>900,00</b>	<b>900,00</b>	<b>542,20</b>	<b>-357,80</b>	<b>0,00</b>



### Teilergebnisrechnung Produktbereich 12 Verkehrsflächen und -anlagen, ÖPNV

Kreis Paderborn

Nr.	Bezeichnung	Ergebnis 2013	Planansatz 2014	fortgesch. Ansatz 2014	Istergebnis 2014	Abw. Ist 2014/ fortg. Plan 2014	Übertragung nach 2015
01	Steuern und ähnliche Abgaben	0,00	0,00	0,00	0,00	0,00	0,00
02	+ Zuwendungen und allgemeine Umlagen	3.175.118,18	3.045.343,00	3.045.343,00	3.115.333,53	69.990,53	0,00
03	+ Sonstige Transfererträge	0,00	0,00	0,00	0,00	0,00	0,00
04	+ Öffentlich-rechtliche Leistungsentgelte	827,69	1.500,00	1.500,00	827,69	-672,31	0,00
05	+ Privatrechtliche Leistungsentgelte	66.655,88	35.801,00	35.801,00	75.668,36	39.867,36	0,00
06	+ Kostenerstattungen und Kostenumlagen	225.249,27	230.500,00	230.500,00	204.426,88	-26.073,12	0,00
07	+ Sonstige ordentliche Erträge	36.774,04	0,00	0,00	320.712,48	320.712,48	0,00
08	+ Aktivierte Eigenleistung	0,00	0,00	0,00	0,00	0,00	0,00
09	+/-Bestandsveränderungen	0,00	0,00	0,00	0,00	0,00	0,00
<b>10</b>	<b>= Ordentliche Erträge</b>	<b>3.504.625,06</b>	<b>3.313.144,00</b>	<b>3.313.144,00</b>	<b>3.716.968,94</b>	<b>403.824,94</b>	<b>0,00</b>
11	- Personalaufwendungen	-1.757.794,03	-1.780.660,00	-1.780.660,00	-1.917.497,58	-136.837,58	0,00
12	- Versorgungsaufwendungen	-58.934,89	-60.800,00	-60.800,00	-78.213,75	-17.413,75	0,00
13	- Aufw. f. Sach- und Dienstleistungen	-2.768.723,09	-1.343.072,00	-1.343.072,00	-1.656.501,59	-313.429,59	0,00
14	- Bilanzielle Abschreibung	-4.850.213,87	-4.743.037,00	-4.743.037,00	-4.794.701,30	-51.664,30	0,00
15	- Transferaufwendungen	0,00	0,00	0,00	0,00	0,00	0,00
16	- Sonstige ordentliche Aufwendungen	-223.908,21	-339.449,00	-339.449,00	-257.481,97	81.967,03	-160.400,00
<b>17</b>	<b>= Ordentliche Aufwendungen</b>	<b>-9.659.574,09</b>	<b>-8.267.018,00</b>	<b>-8.267.018,00</b>	<b>-8.704.396,19</b>	<b>-437.378,19</b>	<b>-160.400,00</b>
<b>18</b>	<b>= Ordentliches Ergebnis (=Z.10+17)</b>	<b>-6.154.949,03</b>	<b>-4.953.874,00</b>	<b>-4.953.874,00</b>	<b>-4.987.427,25</b>	<b>-33.553,25</b>	<b>-160.400,00</b>
19	+ Finanzerträge	0,00	0,00	0,00	0,00	0,00	0,00
20	- Zinsen und sonstige Finanzaufwendungen	0,00	0,00	0,00	0,00	0,00	0,00
<b>21</b>	<b>= Finanzergebnis (=Z.19+20)</b>	<b>0,00</b>	<b>0,00</b>	<b>0,00</b>	<b>0,00</b>	<b>0,00</b>	<b>0,00</b>
<b>22</b>	<b>= Ergebnis der lfd. Verwaltungst. (=Z.18+21)</b>	<b>-6.154.949,03</b>	<b>-4.953.874,00</b>	<b>-4.953.874,00</b>	<b>-4.987.427,25</b>	<b>-33.553,25</b>	<b>-160.400,00</b>
23	+ außerordentliche Erträge	0,00	0,00	0,00	0,00	0,00	0,00
24	- außerordentliche Aufwendungen	0,00	0,00	0,00	0,00	0,00	0,00
<b>25</b>	<b>= Außerordentliches Ergebnis (=Z.23+24)</b>	<b>0,00</b>	<b>0,00</b>	<b>0,00</b>	<b>0,00</b>	<b>0,00</b>	<b>0,00</b>
<b>26</b>	<b>= Jahresergebnis (=Z.22+25)</b>	<b>-6.154.949,03</b>	<b>-4.953.874,00</b>	<b>-4.953.874,00</b>	<b>-4.987.427,25</b>	<b>-33.553,25</b>	<b>-160.400,00</b>
27	+ Erträge aus int. Leistungsbeziehungen	0,00	0,00	0,00	0,00	0,00	0,00
28	- Aufw. aus int. Leistungsbeziehungen	-89.797,64	-83.999,88	-83.999,88	-64.753,99	19.245,89	0,00
<b>29</b>	<b>=Teilergebnis (=Z.26,27,28)</b>	<b>-6.244.746,67</b>	<b>-5.037.873,88</b>	<b>-5.037.873,88</b>	<b>-5.052.181,24</b>	<b>-14.307,36</b>	<b>-160.400,00</b>

<b>Teilfinanzrechnung Produktbereich 12 Verkehrsflächen und -anlagen, ÖPNV</b>							
Kreis Paderborn							
Nr.	Bezeichnung	Ergebnis 2013	Planansatz 2014	fortgesch. Ansatz 2014	Istergebnis 2014	Abw. Ist 2014/fortg. Plan 2014	Übertragung nach 2015
18	+ Zuwendungen für Investitionsmaßnahmen	547.918,07	1.109.000,00	1.109.000,00	1.041.699,05	-67.300,95	0,00
19	+ Einz. a.d. Veräußerung v. Sachanlagen	12.351,60	0,00	0,00	32.900,00	32.900,00	0,00
20	+ Einz. a. d. Veräußerung v. Finanzanlagen	0,00	0,00	0,00	0,00	0,00	0,00
21	+ Einz. aus Beiträgen u.ä. Entgelten	0,00	0,00	0,00	0,00	0,00	0,00
22	+ Sonstige Investitionseinzahlungen	0,00	0,00	0,00	63.330,08	63.330,08	0,00
<b>23</b>	<b>= Einzahlungen aus Investitionstätigkeit</b>	<b>560.269,67</b>	<b>1.109.000,00</b>	<b>1.109.000,00</b>	<b>1.137.929,13</b>	<b>28.929,13</b>	<b>0,00</b>
24	- Ausz.f.d. Erwerb v. Grdstücke & Gebäud.	-11.992,62	-3.000,00	-3.000,00	-43.381,11	-40.381,11	0,00
25	- Ausz.f. Baumaßnahmen	-1.014.782,93	-1.900.000,00	-4.016.400,00	-2.024.930,89	1.991.469,11	-1.953.000,00
26	- Ausz.f.d. Erwerb v. bewegl. Anlageverm.	-434.742,01	-158.000,00	-158.000,00	-132.655,97	25.344,03	-28.100,00
27	- Ausz.f.d. Erwerb v. Finanzanlagen	0,00	0,00	0,00	0,00	0,00	0,00
28	- Ausz.v. aktivierbaren Zuwendungen	0,00	0,00	0,00	0,00	0,00	0,00
29	- Sonstige Investitionsauszahlungen	-190.356,66	0,00	-460.200,00	-200.000,00	260.200,00	0,00
<b>30</b>	<b>= Auszahlungen aus Investitionstätigkeit</b>	<b>-1.651.874,22</b>	<b>-2.061.000,00</b>	<b>-4.637.600,00</b>	<b>-2.400.967,97</b>	<b>2.236.632,03</b>	<b>-1.981.100,00</b>
<b>31</b>	<b>= Saldo der Investitionstätigkeit (=Z.23 u.30)</b>	<b>-1.091.604,55</b>	<b>-952.000,00</b>	<b>-3.528.600,00</b>	<b>-1.263.038,84</b>	<b>2.265.561,16</b>	<b>-1.981.100,00</b>

### Teilergebnisrechnung Produkt 120101 Kreisstraßen

Kreis Paderborn

Nr.	Bezeichnung	Ergebnis 2013	Planansatz 2014	fortgesch. Ansatz 2014	Istergebnis 2014	Abw. Ist 2014/ fortg. Plan 2014	Übertragung nach 2015
01	Steuern und ähnliche Abgaben	0,00	0,00	0,00	0,00	0,00	0,00
02	+ Zuwendungen und allgemeine Umlagen	3.175.118,18	3.045.343,00	3.045.343,00	3.115.333,53	69.990,53	0,00
03	+ Sonstige Transfererträge	0,00	0,00	0,00	0,00	0,00	0,00
04	+ Öffentlich-rechtliche Leistungsentgelte	827,69	1.500,00	1.500,00	827,69	-672,31	0,00
05	+ Privatrechtliche Leistungsentgelte	66.655,88	35.800,00	35.800,00	75.667,36	39.867,36	0,00
06	+ Kostenerstattungen und Kostenumlagen	134.558,00	127.300,00	127.300,00	114.687,05	-12.612,95	0,00
07	+ Sonstige ordentliche Erträge	36.774,04	0,00	0,00	320.712,48	320.712,48	0,00
08	+ Aktivierte Eigenleistung	0,00	0,00	0,00	0,00	0,00	0,00
09	+/-Bestandsveränderungen	0,00	0,00	0,00	0,00	0,00	0,00
<b>10</b>	<b>= Ordentliche Erträge</b>	<b>3.413.933,79</b>	<b>3.209.943,00</b>	<b>3.209.943,00</b>	<b>3.627.228,11</b>	<b>417.285,11</b>	<b>0,00</b>
11	- Personalaufwendungen	-1.693.479,43	-1.716.388,00	-1.716.388,00	-1.870.098,25	-153.710,25	0,00
12	- Versorgungsaufwendungen	-42.173,60	-34.048,00	-34.048,00	-64.205,31	-30.157,31	0,00
13	- Aufw. f. Sach- und Dienstleistungen	-2.737.628,23	-1.293.072,00	-1.293.072,00	-1.631.224,05	-338.152,05	0,00
14	- Bilanzielle Abschreibung	-4.850.213,87	-4.743.037,00	-4.743.037,00	-4.794.701,30	-51.664,30	0,00
15	- Transferaufwendungen	0,00	0,00	0,00	0,00	0,00	0,00
16	- Sonstige ordentliche Aufwendungen	-223.908,21	-339.349,00	-339.349,00	-257.481,97	81.867,03	-160.400,00
<b>17</b>	<b>= Ordentliche Aufwendungen</b>	<b>-9.547.403,34</b>	<b>-8.125.894,00</b>	<b>-8.125.894,00</b>	<b>-8.617.710,88</b>	<b>-491.816,88</b>	<b>-160.400,00</b>
<b>18</b>	<b>= Ordentliches Ergebnis (=Z.10+17)</b>	<b>-6.133.469,55</b>	<b>-4.915.951,00</b>	<b>-4.915.951,00</b>	<b>-4.990.482,77</b>	<b>-74.531,77</b>	<b>-160.400,00</b>
19	+ Finanzerträge	0,00	0,00	0,00	0,00	0,00	0,00
20	- Zinsen und sonstige Finanzaufwendungen	0,00	0,00	0,00	0,00	0,00	0,00
<b>21</b>	<b>= Finanzergebnis (=Z.19+20)</b>	<b>0,00</b>	<b>0,00</b>	<b>0,00</b>	<b>0,00</b>	<b>0,00</b>	<b>0,00</b>
<b>22</b>	<b>= Ergebnis der lfd. Verwaltungst. (=Z.18+21)</b>	<b>-6.133.469,55</b>	<b>-4.915.951,00</b>	<b>-4.915.951,00</b>	<b>-4.990.482,77</b>	<b>-74.531,77</b>	<b>-160.400,00</b>
23	+ außerordentliche Erträge	0,00	0,00	0,00	0,00	0,00	0,00
24	- außerordentliche Aufwendungen	0,00	0,00	0,00	0,00	0,00	0,00
<b>25</b>	<b>= Außerordentliches Ergebnis (=Z.23+24)</b>	<b>0,00</b>	<b>0,00</b>	<b>0,00</b>	<b>0,00</b>	<b>0,00</b>	<b>0,00</b>
<b>26</b>	<b>= Jahresergebnis (=Z.22+25)</b>	<b>-6.133.469,55</b>	<b>-4.915.951,00</b>	<b>-4.915.951,00</b>	<b>-4.990.482,77</b>	<b>-74.531,77</b>	<b>-160.400,00</b>
27	+ Erträge aus int. Leistungsbeziehungen	0,00	0,00	0,00	0,00	0,00	0,00
28	- Aufw. aus int. Leistungsbeziehungen	-84.788,83	-80.886,62	-80.886,62	-62.458,58	18.428,04	0,00
<b>29</b>	<b>=Teilergebnis (=Z.26,27,28)</b>	<b>-6.218.258,38</b>	<b>-4.996.837,62</b>	<b>-4.996.837,62</b>	<b>-5.052.941,35</b>	<b>-56.103,73</b>	<b>-160.400,00</b>

<b>Teilfinanzrechnung Produkt 120101 Kreisstraßen</b>							
Kreis Paderborn							
Nr.	Bezeichnung	Ergebnis 2013	Planansatz 2014	fortgesch. Ansatz 2014	Istergebnis 2014	Abw. Ist 2014/fortg. Plan 2014	Übertragung nach 2015
18	+ Zuwendungen für Investitionsmaßnahmen	547.918,07	1.109.000,00	1.109.000,00	1.041.699,05	-67.300,95	0,00
19	+ Einz. a.d. Veräußerung v. Sachanlagen	12.351,60	0,00	0,00	32.900,00	32.900,00	0,00
20	+ Einz. a. d. Veräußerung v. Finanzanlagen	0,00	0,00	0,00	0,00	0,00	0,00
21	+ Einz. aus Beiträgen u.ä. Entgelten	0,00	0,00	0,00	0,00	0,00	0,00
22	+ Sonstige Investitionseinzahlungen	0,00	0,00	0,00	63.330,08	63.330,08	0,00
<b>23</b>	<b>= Einzahlungen aus Investitionstätigkeit</b>	<b>560.269,67</b>	<b>1.109.000,00</b>	<b>1.109.000,00</b>	<b>1.137.929,13</b>	<b>28.929,13</b>	<b>0,00</b>
24	- Ausz.f.d. Erwerb v. Grdstücke & Gebäud.	-11.992,62	-3.000,00	-3.000,00	-43.381,11	-40.381,11	0,00
25	- Ausz.f. Baumaßnahmen	-1.014.782,93	-1.900.000,00	-4.016.400,00	-2.024.930,89	1.991.469,11	-1.953.000,00
26	- Ausz.f.d. Erwerb v. bewegl. Anlageverm.	-434.742,01	-158.000,00	-158.000,00	-132.655,97	25.344,03	-28.100,00
27	- Ausz.f.d. Erwerb v. Finanzanlagen	0,00	0,00	0,00	0,00	0,00	0,00
28	- Ausz.v. aktivierbaren Zuwendungen	0,00	0,00	0,00	0,00	0,00	0,00
29	- Sonstige Investitionsauszahlungen	-190.356,66	0,00	-460.200,00	-200.000,00	260.200,00	0,00
<b>30</b>	<b>= Auszahlungen aus Investitionstätigkeit</b>	<b>-1.651.874,22</b>	<b>-2.061.000,00</b>	<b>-4.637.600,00</b>	<b>-2.400.967,97</b>	<b>2.236.632,03</b>	<b>-1.981.100,00</b>
<b>31</b>	<b>= Saldo der Investitionstätigkeit (=Z.23 u.30)</b>	<b>-1.091.604,55</b>	<b>-952.000,00</b>	<b>-3.528.600,00</b>	<b>-1.263.038,84</b>	<b>2.265.561,16</b>	<b>-1.981.100,00</b>

<b>Investitionen Produkt 120101 Kreisstraßen</b>							
Kreis Paderborn							
<b>Nr. Bezeichnung</b>	<b>Jahres- ergebnis 2013</b>	<b>Fortg. Ansatz mit HH-Resten 2014</b>	<b>Jahres- ergebnis 2014</b>	<b>Vergl. Fortg. Ansatz-Ergebnis 2014</b>			
<b>OBERHALB der festgelegten Wertgrenze</b>							
I-VERKAUF Verkauf von Vermögensgegenständen	12.351,60		32.900,00	-32.900,00			
19 + Einzahlungen a.d. Veräußerung v. Sachanlagen	12.351,60		32.900,00	-32.900,00			
I08.200001 Investitionspauschale	417.594,92		124.552,55	-124.552,55			
18 + Zuwendungen für Investitionsmaßnahmen	417.594,92		124.552,55	-124.552,55			
I08.690003 K 2 (Almebrücke, Radweg)	64.700,00						
18 + Zuwendungen für Investitionsmaßnahmen	64.700,00						
I08.690013 K 97 (Schulwegsicherung in Ostenland)	-71.475,09	-20.000,00	32.500,00	-52.500,00			
22 + Sonstige Investitionseinzahlungen			32.500,00	-32.500,00			
29 - Sonstige Investitionsauszahlungen	-71.475,09	-20.000,00		-20.000,00			
I08.690014 K 28 (Umbau B 1 bei Paderborn-Wewer)	-70.000,00	-308.000,00	-200.000,00	-108.000,00			
29 - Sonstige Investitionsauszahlungen	-70.000,00	-308.000,00	-200.000,00	-108.000,00			
I08.690015 K 61 (OD Schöning, Ausbau)	-451.620,85	-234.500,00	-159.513,13	-74.986,87			
18 + Zuwendungen für Investitionsmaßnahmen	243.000,00		100.000,00	-100.000,00			
25 - Auszahlungen f. Baumaßnahmen	-694.620,85	-234.500,00	-259.513,13	25.013,13			
I08.690023 K 35 (OD Büren, Umbau)	-8.223,69	-661.000,00	-522.815,64	-138.184,36			
18 + Zuwendungen für Investitionsmaßnahmen	5.615,46	909.000,00		909.000,00			
25 - Auszahlungen f. Baumaßnahmen	-13.839,15	-1.570.000,00	-522.815,64	-1.047.184,36			
I08.690024 K 19 (OD Eickhoff, Umbau)	-135.407,61	-142.000,00	-52.314,91	-89.685,09			
18 + Zuwendungen für Investitionsmaßnahmen			-24.853,50	24.853,50			
24 - Auszahlungen f.d. Erwerb v. Grdstücke & Gebäud.	-1.982,92		-27.461,41	27.461,41			
25 - Auszahlungen f. Baumaßnahmen	-133.424,69	-142.000,00		-142.000,00			
I09.690003 Radverkehrsnetz Kreis Paderborn	-48.881,57	-52.200,00	30.830,08	-83.030,08			
22 + Sonstige Investitionseinzahlungen			30.830,08	-30.830,08			
29 - Sonstige Investitionsauszahlungen	-48.881,57	-52.200,00		-52.200,00			
I09.690005 K 20 (Radweg Borchen L755-K21)	1.140,20	-19.200,00	17.500,00	-36.700,00			
18 + Zuwendungen für Investitionsmaßnahmen	1.907,69		17.500,00	-17.500,00			
25 - Auszahlungen f. Baumaßnahmen	-767,49	-19.200,00		-19.200,00			
I10.690005 K 20 (Sanierung Brücke in Henglar)	-42.538,30		-9.961,83	9.961,83			
25 - Auszahlungen f. Baumaßnahmen	-42.538,30		-9.961,83	9.961,83			

<b>Investitionen Produkt 120101 Kreisstraßen</b>							
Kreis Paderborn							
<b>Nr. Bezeichnung</b>	<b>Jahres- ergebnis 2013</b>	<b>Fortg. Ansatz mit HH-Resten 2014</b>	<b>Jahres- ergebnis 2014</b>	<b>Vergl. Fortg. Ansatz-Ergebnis 2014</b>			
I10.690007 K 61 (Ausbau Verlar-Mantinghausen) 18 + Zuwendungen für Investitionsmaßnahmen 25 - Auszahlungen f. Baumaßnahmen		-1.100.000,00	-451.483,80 479.800,00	-648.516,20 -479.800,00			
		-1.100.000,00	-931.283,80	-168.716,20			
I10.690008 K 28/32 (Kreisverkehr Elsen) 25 - Auszahlungen f. Baumaßnahmen			-3.897,27 -3.897,27	3.897,27 3.897,27			
I10.690009 K 35 (Büren-Weiberg, Radweg) 24 - Auszahlungen f.d. Erwerb v. Grdstücke & Gebäud. 25 - Auszahlungen f. Baumaßnahmen	-92.505,21 -8.523,81 -83.981,40	-33.300,00 -33.300,00	-18.833,36 -15.919,70 -2.913,66	-14.466,64 15.919,70 -30.386,34			
I11.690002 K 29 PB (Diebesweg; Radweg) 18 + Zuwendungen für Investitionsmaßnahmen 25 - Auszahlungen f. Baumaßnahmen	-202.314,45 -184.900,00 -17.414,45	-637.400,00 200.000,00 -837.400,00	46.525,20 334.700,00 -288.174,80	-683.925,20 -134.700,00 -549.225,20			
I12.690004 K 30 Rad-/Gehweg Bad Lippspringe 18 + Zuwendungen für Investitionsmaßnahmen 25 - Auszahlungen f. Baumaßnahmen	-16.150,00 -16.150,00		10.000,00 10.000,00	-10.000,00 -10.000,00			
I12.690006 K 55 (Kreisverkehr L 636 / K 55 in Verne) 29 - Sonstige Investitionsauszahlungen		-80.000,00 -80.000,00		-80.000,00 -80.000,00			
I13.690001 K 19 (OD Steinhausen, Aus- bzw. Umbau) 25 - Auszahlungen f. Baumaßnahmen	-696,60 -696,60						
I13.690002 K 4 (Umbau "Allee" / "Sennestr." in Hövelhof) 25 - Auszahlungen f. Baumaßnahmen	-5.400,00 -5.400,00						
I15.690001 K 38 Neubau Fußgängerbrücke Dörener Weg 25 - Auszahlungen f. Baumaßnahmen			-5.274,32 -5.274,32	5.274,32 5.274,32			
I15.690002 K46 Hövelhof Radweg 25 - Auszahlungen f. Baumaßnahmen			-1.096,44 -1.096,44	1.096,44 1.096,44			
I69BAU003 Planungskosten für zukünftige Baumaßnahmen 25 - Auszahlungen f. Baumaßnahmen	-5.950,00 -5.950,00	-30.000,00 -30.000,00		-30.000,00 -30.000,00			
I69BGA001 Technische Einrichtung und Maschinen 26 - Auszahlungen f.d. Erwerb v. bewegl. Anlageverm.	-207.500,96 -207.500,96	-157.000,00 -157.000,00	-128.833,40 -128.833,40	-28.166,60 -28.166,60			
I69GRU001 Grunderwerb (allgemein) FB 69 24 - Auszahlungen f.d. Erwerb v. Grdstücke & Gebäud.	-1.485,89 -1.485,89	-3.000,00 -3.000,00		-3.000,00 -3.000,00			
I69KFZ001 Kraftfahrzeugbeschaffung FB 69	-225.296,63						

<b>Investitionen Produkt 120101 Kreisstraßen</b>							
Kreis Paderborn							
<b>Nr. Bezeichnung</b>	<b>Jahres- ergebnis 2013</b>	<b>Fortg. Ansatz mit HH-Resten 2014</b>	<b>Jahres- ergebnis 2014</b>	<b>Vergl. Fortg. Ansatz-Ergebnis 2014</b>			
26 - Auszahlungen f.d. Erwerb v. bewegl. Anlageverm.	-225.296,63						
I69PLANNEU Planungskosten für Straßenbaumaßnahmen		-50.000,00		-50.000,00			
25 - Auszahlungen f. Baumaßnahmen		-50.000,00		-50.000,00			
<b>Summe</b>	<b>-1.089.660,13</b>	<b>-3.527.600,00</b>	<b>-1.259.216,27</b>	<b>-2.268.383,73</b>			





### Teilergebnisrechnung Produkt 120201 ÖPNV und sonstiger Personenverkehr

Kreis Paderborn

Nr.	Bezeichnung	Ergebnis 2013	Planansatz 2014	fortgesch. Ansatz 2014	Istergebnis 2014	Abw. Ist 2014/ fortg. Plan 2014	Übertragung nach 2015
01	Steuern und ähnliche Abgaben	0,00	0,00	0,00	0,00	0,00	0,00
02	+ Zuwendungen und allgemeine Umlagen	0,00	0,00	0,00	0,00	0,00	0,00
03	+ Sonstige Transfererträge	0,00	0,00	0,00	0,00	0,00	0,00
04	+ Öffentlich-rechtliche Leistungsentgelte	0,00	0,00	0,00	0,00	0,00	0,00
05	+ Privatrechtliche Leistungsentgelte	0,00	1,00	1,00	1,00	0,00	0,00
06	+ Kostenerstattungen und Kostenumlagen	90.691,27	103.200,00	103.200,00	89.739,83	-13.460,17	0,00
07	+ Sonstige ordentliche Erträge	0,00	0,00	0,00	0,00	0,00	0,00
08	+ Aktivierte Eigenleistung	0,00	0,00	0,00	0,00	0,00	0,00
09	+/-Bestandsveränderungen	0,00	0,00	0,00	0,00	0,00	0,00
<b>10</b>	<b>= Ordentliche Erträge</b>	<b>90.691,27</b>	<b>103.201,00</b>	<b>103.201,00</b>	<b>89.740,83</b>	<b>-13.460,17</b>	<b>0,00</b>
11	- Personalaufwendungen	-64.314,60	-64.272,00	-64.272,00	-47.399,33	16.872,67	0,00
12	- Versorgungsaufwendungen	-16.761,29	-26.752,00	-26.752,00	-14.008,44	12.743,56	0,00
13	- Aufw. f. Sach- und Dienstleistungen	-31.094,86	-50.000,00	-50.000,00	-25.277,54	24.722,46	0,00
14	- Bilanzielle Abschreibung	0,00	0,00	0,00	0,00	0,00	0,00
15	- Transferaufwendungen	0,00	0,00	0,00	0,00	0,00	0,00
16	- Sonstige ordentliche Aufwendungen	0,00	-100,00	-100,00	0,00	100,00	0,00
<b>17</b>	<b>= Ordentliche Aufwendungen</b>	<b>-112.170,75</b>	<b>-141.124,00</b>	<b>-141.124,00</b>	<b>-86.685,31</b>	<b>54.438,69</b>	<b>0,00</b>
<b>18</b>	<b>= Ordentliches Ergebnis (=Z.10+17)</b>	<b>-21.479,48</b>	<b>-37.923,00</b>	<b>-37.923,00</b>	<b>3.055,52</b>	<b>40.978,52</b>	<b>0,00</b>
19	+ Finanzerträge	0,00	0,00	0,00	0,00	0,00	0,00
20	- Zinsen und sonstige Finanzaufwendungen	0,00	0,00	0,00	0,00	0,00	0,00
<b>21</b>	<b>= Finanzergebnis (=Z.19+20)</b>	<b>0,00</b>	<b>0,00</b>	<b>0,00</b>	<b>0,00</b>	<b>0,00</b>	<b>0,00</b>
<b>22</b>	<b>= Ergebnis der lfd. Verwaltungst. (=Z.18+21)</b>	<b>-21.479,48</b>	<b>-37.923,00</b>	<b>-37.923,00</b>	<b>3.055,52</b>	<b>40.978,52</b>	<b>0,00</b>
23	+ außerordentliche Erträge	0,00	0,00	0,00	0,00	0,00	0,00
24	- außerordentliche Aufwendungen	0,00	0,00	0,00	0,00	0,00	0,00
<b>25</b>	<b>= Außerordentliches Ergebnis (=Z.23+24)</b>	<b>0,00</b>	<b>0,00</b>	<b>0,00</b>	<b>0,00</b>	<b>0,00</b>	<b>0,00</b>
<b>26</b>	<b>= Jahresergebnis (=Z.22+25)</b>	<b>-21.479,48</b>	<b>-37.923,00</b>	<b>-37.923,00</b>	<b>3.055,52</b>	<b>40.978,52</b>	<b>0,00</b>
27	+ Erträge aus int. Leistungsbeziehungen	0,00	0,00	0,00	0,00	0,00	0,00
28	- Aufw. aus int. Leistungsbeziehungen	-5.008,81	-3.113,26	-3.113,26	-2.295,41	817,85	0,00
<b>29</b>	<b>=Teilergebnis (=Z.26,27,28)</b>	<b>-26.488,29</b>	<b>-41.036,26</b>	<b>-41.036,26</b>	<b>760,11</b>	<b>41.796,37</b>	<b>0,00</b>



### Teilergebnisrechnung Produktbereich 13 Natur- und Landschaftspflege

Kreis Paderborn

Nr.	Bezeichnung	Ergebnis 2013	Planansatz 2014	fortgesch. Ansatz 2014	Istergebnis 2014	Abw. Ist 2014/fortg. Plan 2014	Übertragung nach 2015
01	Steuern und ähnliche Abgaben	0,00	0,00	0,00	0,00	0,00	0,00
02	+ Zuwendungen und allgemeine Umlagen	196.090,22	242.628,00	242.628,00	193.932,55	-48.695,45	0,00
03	+ Sonstige Transfererträge	0,00	0,00	0,00	0,00	0,00	0,00
04	+ Öffentlich-rechtliche Leistungsentgelte	98.948,91	93.540,00	93.540,00	147.661,85	54.121,85	0,00
05	+ Privatrechtliche Leistungsentgelte	21.602,14	20.000,00	20.000,00	18.714,80	-1.285,20	0,00
06	+ Kostenerstattungen und Kostenumlagen	50.553,02	79.500,00	79.500,00	52.669,24	-26.830,76	0,00
07	+ Sonstige ordentliche Erträge	2.507,00	4.500,00	4.500,00	2.504,64	-1.995,36	0,00
08	+ Aktivierte Eigenleistung	0,00	0,00	0,00	0,00	0,00	0,00
09	+/-Bestandsveränderungen	0,00	0,00	0,00	0,00	0,00	0,00
<b>10</b>	<b>= Ordentliche Erträge</b>	<b>369.701,29</b>	<b>440.168,00</b>	<b>440.168,00</b>	<b>415.483,08</b>	<b>-24.684,92</b>	<b>0,00</b>
11	- Personalaufwendungen	-2.096.099,37	-2.051.768,00	-2.051.768,00	-2.108.460,48	-56.692,48	0,00
12	- Versorgungsaufwendungen	-136.253,15	-137.408,00	-137.408,00	-148.839,58	-11.431,58	0,00
13	- Aufw. f. Sach- und Dienstleistungen	-308.445,09	-518.189,00	-638.189,00	-365.813,19	272.375,81	-88.800,00
14	- Bilanzielle Abschreibung	-108.745,23	-108.722,00	-108.722,00	-108.620,92	101,08	0,00
15	- Transferaufwendungen	-1.317.564,69	-1.332.180,00	-1.332.180,00	-1.341.726,56	-9.546,56	0,00
16	- Sonstige ordentliche Aufwendungen	-31.805,53	-29.214,80	-29.214,80	-27.328,02	1.886,78	0,00
<b>17</b>	<b>= Ordentliche Aufwendungen</b>	<b>-3.998.913,06</b>	<b>-4.177.481,80</b>	<b>-4.297.481,80</b>	<b>-4.100.788,75</b>	<b>196.693,05</b>	<b>-88.800,00</b>
<b>18</b>	<b>= Ordentliches Ergebnis (=Z.10+17)</b>	<b>-3.629.211,77</b>	<b>-3.737.313,80</b>	<b>-3.857.313,80</b>	<b>-3.685.305,67</b>	<b>172.008,13</b>	<b>-88.800,00</b>
19	+ Finanzerträge	0,00	0,00	0,00	0,00	0,00	0,00
20	- Zinsen und sonstige Finanzaufwendungen	0,00	0,00	0,00	0,00	0,00	0,00
<b>21</b>	<b>= Finanzergebnis (=Z.19+20)</b>	<b>0,00</b>	<b>0,00</b>	<b>0,00</b>	<b>0,00</b>	<b>0,00</b>	<b>0,00</b>
<b>22</b>	<b>= Ergebnis der lfd. Verwaltungst. (=Z.18+21)</b>	<b>-3.629.211,77</b>	<b>-3.737.313,80</b>	<b>-3.857.313,80</b>	<b>-3.685.305,67</b>	<b>172.008,13</b>	<b>-88.800,00</b>
23	+ außerordentliche Erträge	0,00	0,00	0,00	0,00	0,00	0,00
24	- außerordentliche Aufwendungen	0,00	0,00	0,00	0,00	0,00	0,00
<b>25</b>	<b>= Außerordentliches Ergebnis (=Z.23+24)</b>	<b>0,00</b>	<b>0,00</b>	<b>0,00</b>	<b>0,00</b>	<b>0,00</b>	<b>0,00</b>
<b>26</b>	<b>= Jahresergebnis (=Z.22+25)</b>	<b>-3.629.211,77</b>	<b>-3.737.313,80</b>	<b>-3.857.313,80</b>	<b>-3.685.305,67</b>	<b>172.008,13</b>	<b>-88.800,00</b>
27	+ Erträge aus int. Leistungsbeziehungen	0,00	0,00	0,00	0,00	0,00	0,00
28	- Aufw. aus int. Leistungsbeziehungen	-47.346,59	-47.108,06	-47.108,06	-48.415,76	-1.307,70	0,00
<b>29</b>	<b>=Teilergebnis (=Z.26,27,28)</b>	<b>-3.676.558,36</b>	<b>-3.784.421,86</b>	<b>-3.904.421,86</b>	<b>-3.733.721,43</b>	<b>170.700,43</b>	<b>-88.800,00</b>

<b>Teilfinanzrechnung Produktbereich 13 Natur- und Landschaftspflege</b>							
Kreis Paderborn							
Nr.	Bezeichnung	Ergebnis 2013	Planansatz 2014	fortgesch. Ansatz 2014	Istergebnis 2014	Abw. Ist 2014/fortg. Plan 2014	Übertragung nach 2015
18	+ Zuwendungen für Investitionsmaßnahmen	0,00	20.000,00	20.000,00	265.820,14	245.820,14	0,00
19	+ Einz. a.d. Veräußerung v. Sachanlagen	0,00	0,00	0,00	0,00	0,00	0,00
20	+ Einz. a. d. Veräußerung v. Finanzanlagen	0,00	0,00	0,00	0,00	0,00	0,00
21	+ Einz. aus Beiträgen u.ä. Entgelten	0,00	0,00	0,00	0,00	0,00	0,00
22	+ Sonstige Investitionseinzahlungen	0,00	0,00	0,00	0,00	0,00	0,00
<b>23</b>	<b>= Einzahlungen aus Investitionstätigkeit</b>	<b>0,00</b>	<b>20.000,00</b>	<b>20.000,00</b>	<b>265.820,14</b>	<b>245.820,14</b>	<b>0,00</b>
24	- Ausz.f.d. Erwerb v. Grdstücke & Gebäud.	0,00	-18.000,00	-18.000,00	-265.820,14	-247.820,14	-14.305,00
25	- Ausz.f. Baumaßnahmen	0,00	-1.000,00	-1.000,00	0,00	1.000,00	0,00
26	- Ausz.f.d. Erwerb v. bewegl. Anlageverm.	-1.623,16	-6.000,00	-6.000,00	-2.916,53	3.083,47	0,00
27	- Ausz.f.d. Erwerb v. Finanzanlagen	0,00	0,00	0,00	0,00	0,00	0,00
28	- Ausz.v. aktivierbaren Zuwendungen	0,00	0,00	0,00	0,00	0,00	0,00
29	- Sonstige Investitionsauszahlungen	0,00	0,00	0,00	0,00	0,00	0,00
<b>30</b>	<b>= Auszahlungen aus Investitionstätigkeit</b>	<b>-1.623,16</b>	<b>-25.000,00</b>	<b>-25.000,00</b>	<b>-268.736,67</b>	<b>-243.736,67</b>	<b>-14.305,00</b>
<b>31</b>	<b>= Saldo der Investitionstätigkeit (=Z.23 u.30)</b>	<b>-1.623,16</b>	<b>-5.000,00</b>	<b>-5.000,00</b>	<b>-2.916,53</b>	<b>2.083,47</b>	<b>-14.305,00</b>

### Teilergebnisrechnung Produkt 130101 Gewässerschutz

Kreis Paderborn

Nr.	Bezeichnung	Ergebnis 2013	Planansatz 2014	fortgesch. Ansatz 2014	Istergebnis 2014	Abw. Ist 2014/ fortg. Plan 2014	Übertragung nach 2015
01	Steuern und ähnliche Abgaben	0,00	0,00	0,00	0,00	0,00	0,00
02	+ Zuwendungen und allgemeine Umlagen	81.973,27	81.973,00	81.973,00	81.973,28	0,28	0,00
03	+ Sonstige Transfererträge	0,00	0,00	0,00	0,00	0,00	0,00
04	+ Öffentlich-rechtliche Leistungsentgelte	82.633,80	70.000,00	70.000,00	110.663,96	40.663,96	0,00
05	+ Privatrechtliche Leistungsentgelte	0,00	2.500,00	2.500,00	0,00	-2.500,00	0,00
06	+ Kostenerstattungen und Kostenumlagen	0,00	0,00	0,00	0,00	0,00	0,00
07	+ Sonstige ordentliche Erträge	2.007,00	3.000,00	3.000,00	2.504,64	-495,36	0,00
08	+ Aktivierte Eigenleistung	0,00	0,00	0,00	0,00	0,00	0,00
09	+/-Bestandsveränderungen	0,00	0,00	0,00	0,00	0,00	0,00
<b>10</b>	<b>= Ordentliche Erträge</b>	<b>166.614,07</b>	<b>157.473,00</b>	<b>157.473,00</b>	<b>195.141,88</b>	<b>37.668,88</b>	<b>0,00</b>
11	- Personalaufwendungen	-883.299,79	-873.768,00	-873.768,00	-868.424,51	5.343,49	0,00
12	- Versorgungsaufwendungen	-54.068,71	-46.208,00	-46.208,00	-58.952,15	-12.744,15	0,00
13	- Aufw. f. Sach- und Dienstleistungen	-20.688,53	-36.307,00	-36.307,00	-14.083,19	22.223,81	0,00
14	- Bilanzielle Abschreibung	-103.438,20	-103.438,00	-103.438,00	-103.322,60	115,40	0,00
15	- Transferaufwendungen	-1.250.000,00	-1.250.000,00	-1.250.000,00	-1.250.000,00	0,00	0,00
16	- Sonstige ordentliche Aufwendungen	-6.198,59	-5.720,10	-5.720,10	-4.308,90	1.411,20	0,00
<b>17</b>	<b>= Ordentliche Aufwendungen</b>	<b>-2.317.693,82</b>	<b>-2.315.441,10</b>	<b>-2.315.441,10</b>	<b>-2.299.091,35</b>	<b>16.349,75</b>	<b>0,00</b>
<b>18</b>	<b>= Ordentliches Ergebnis (=Z.10+17)</b>	<b>-2.151.079,75</b>	<b>-2.157.968,10</b>	<b>-2.157.968,10</b>	<b>-2.103.949,47</b>	<b>54.018,63</b>	<b>0,00</b>
19	+ Finanzerträge	0,00	0,00	0,00	0,00	0,00	0,00
20	- Zinsen und sonstige Finanzaufwendungen	0,00	0,00	0,00	0,00	0,00	0,00
<b>21</b>	<b>= Finanzergebnis (=Z.19+20)</b>	<b>0,00</b>	<b>0,00</b>	<b>0,00</b>	<b>0,00</b>	<b>0,00</b>	<b>0,00</b>
<b>22</b>	<b>= Ergebnis der lfd. Verwaltungst. (=Z.18+21)</b>	<b>-2.151.079,75</b>	<b>-2.157.968,10</b>	<b>-2.157.968,10</b>	<b>-2.103.949,47</b>	<b>54.018,63</b>	<b>0,00</b>
23	+ außerordentliche Erträge	0,00	0,00	0,00	0,00	0,00	0,00
24	- außerordentliche Aufwendungen	0,00	0,00	0,00	0,00	0,00	0,00
<b>25</b>	<b>= Außerordentliches Ergebnis (=Z.23+24)</b>	<b>0,00</b>	<b>0,00</b>	<b>0,00</b>	<b>0,00</b>	<b>0,00</b>	<b>0,00</b>
<b>26</b>	<b>= Jahresergebnis (=Z.22+25)</b>	<b>-2.151.079,75</b>	<b>-2.157.968,10</b>	<b>-2.157.968,10</b>	<b>-2.103.949,47</b>	<b>54.018,63</b>	<b>0,00</b>
27	+ Erträge aus int. Leistungsbeziehungen	0,00	0,00	0,00	0,00	0,00	0,00
28	- Aufw. aus int. Leistungsbeziehungen	-18.766,71	-18.697,80	-18.697,80	-19.157,59	-459,79	0,00
<b>29</b>	<b>=Teilergebnis (=Z.26,27,28)</b>	<b>-2.169.846,46</b>	<b>-2.176.665,90</b>	<b>-2.176.665,90</b>	<b>-2.123.107,06</b>	<b>53.558,84</b>	<b>0,00</b>



<b>Teilergebnisrechnung Produkt 130201 Natur und Landschaftspflege</b>							
Kreis Paderborn							
Nr.	Bezeichnung	Ergebnis 2013	Planansatz 2014	fortgesch. Ansatz 2014	Istergebnis 2014	Abw. Ist 2014/fortg. Plan 2014	Übertragung nach 2015
01	Steuern und ähnliche Abgaben	0,00	0,00	0,00	0,00	0,00	0,00
02	+ Zuwendungen und allgemeine Umlagen	114.116,95	160.655,00	160.655,00	111.959,27	-48.695,73	0,00
03	+ Sonstige Transfererträge	0,00	0,00	0,00	0,00	0,00	0,00
04	+ Öffentlich-rechtliche Leistungsentgelte	16.315,11	23.540,00	23.540,00	36.997,89	13.457,89	0,00
05	+ Privatrechtliche Leistungsentgelte	8.000,99	17.500,00	17.500,00	18.714,80	1.214,80	0,00
06	+ Kostenerstattungen und Kostenumlagen	37.720,02	79.500,00	79.500,00	52.669,24	-26.830,76	0,00
07	+ Sonstige ordentliche Erträge	500,00	1.500,00	1.500,00	0,00	-1.500,00	0,00
08	+ Aktivierte Eigenleistung	0,00	0,00	0,00	0,00	0,00	0,00
09	+/-Bestandsveränderungen	0,00	0,00	0,00	0,00	0,00	0,00
<b>10</b>	<b>= Ordentliche Erträge</b>	<b>176.653,07</b>	<b>282.695,00</b>	<b>282.695,00</b>	<b>220.341,20</b>	<b>-62.353,80</b>	<b>0,00</b>
11	- Personalaufwendungen	-1.196.891,22	-1.174.414,00	-1.174.414,00	-1.239.977,46	-65.563,46	0,00
12	- Versorgungsaufwendungen	-78.399,62	-86.944,00	-86.944,00	-89.887,43	-2.943,43	0,00
13	- Aufw. f. Sach- und Dienstleistungen	-273.702,61	-481.882,00	-601.882,00	-351.730,00	250.152,00	-88.800,00
14	- Bilanzielle Abschreibung	-5.307,03	-5.284,00	-5.284,00	-5.298,32	-14,32	0,00
15	- Transferaufwendungen	-64.580,47	-82.180,00	-82.180,00	-91.726,56	-9.546,56	0,00
16	- Sonstige ordentliche Aufwendungen	-25.306,63	-23.394,70	-23.394,70	-23.019,12	375,58	0,00
<b>17</b>	<b>= Ordentliche Aufwendungen</b>	<b>-1.644.187,58</b>	<b>-1.854.098,70</b>	<b>-1.974.098,70</b>	<b>-1.801.638,89</b>	<b>172.459,81</b>	<b>-88.800,00</b>
<b>18</b>	<b>= Ordentliches Ergebnis (=Z.10+17)</b>	<b>-1.467.534,51</b>	<b>-1.571.403,70</b>	<b>-1.691.403,70</b>	<b>-1.581.297,69</b>	<b>110.106,01</b>	<b>-88.800,00</b>
19	+ Finanzerträge	0,00	0,00	0,00	0,00	0,00	0,00
20	- Zinsen und sonstige Finanzaufwendungen	0,00	0,00	0,00	0,00	0,00	0,00
<b>21</b>	<b>= Finanzergebnis (=Z.19+20)</b>	<b>0,00</b>	<b>0,00</b>	<b>0,00</b>	<b>0,00</b>	<b>0,00</b>	<b>0,00</b>
<b>22</b>	<b>= Ergebnis der lfd. Verwaltungst. (=Z.18+21)</b>	<b>-1.467.534,51</b>	<b>-1.571.403,70</b>	<b>-1.691.403,70</b>	<b>-1.581.297,69</b>	<b>110.106,01</b>	<b>-88.800,00</b>
23	+ außerordentliche Erträge	0,00	0,00	0,00	0,00	0,00	0,00
24	- außerordentliche Aufwendungen	0,00	0,00	0,00	0,00	0,00	0,00
<b>25</b>	<b>= Außerordentliches Ergebnis (=Z.23+24)</b>	<b>0,00</b>	<b>0,00</b>	<b>0,00</b>	<b>0,00</b>	<b>0,00</b>	<b>0,00</b>
<b>26</b>	<b>= Jahresergebnis (=Z.22+25)</b>	<b>-1.467.534,51</b>	<b>-1.571.403,70</b>	<b>-1.691.403,70</b>	<b>-1.581.297,69</b>	<b>110.106,01</b>	<b>-88.800,00</b>
27	+ Erträge aus int. Leistungsbeziehungen	0,00	0,00	0,00	0,00	0,00	0,00
28	- Aufw. aus int. Leistungsbeziehungen	-28.579,88	-28.410,26	-28.410,26	-29.258,17	-847,91	0,00
<b>29</b>	<b>=Teilergebnis (=Z.26,27,28)</b>	<b>-1.496.114,39</b>	<b>-1.599.813,96</b>	<b>-1.719.813,96</b>	<b>-1.610.555,86</b>	<b>109.258,10</b>	<b>-88.800,00</b>

<b>Teilfinanzrechnung Produkt 130201 Natur und Landschaftspflege</b>							
Kreis Paderborn							
Nr.	Bezeichnung	Ergebnis 2013	Planansatz 2014	fortgesch. Ansatz 2014	Istergebnis 2014	Abw. Ist 2014/fortg. Plan 2014	Übertragung nach 2015
18	+ Zuwendungen für Investitionsmaßnahmen	0,00	20.000,00	20.000,00	265.820,14	245.820,14	0,00
19	+ Einz. a.d. Veräußerung v. Sachanlagen	0,00	0,00	0,00	0,00	0,00	0,00
20	+ Einz. a. d. Veräußerung v. Finanzanlagen	0,00	0,00	0,00	0,00	0,00	0,00
21	+ Einz. aus Beiträgen u.ä. Entgelten	0,00	0,00	0,00	0,00	0,00	0,00
22	+ Sonstige Investitionseinzahlungen	0,00	0,00	0,00	0,00	0,00	0,00
<b>23</b>	<b>= Einzahlungen aus Investitionstätigkeit</b>	<b>0,00</b>	<b>20.000,00</b>	<b>20.000,00</b>	<b>265.820,14</b>	<b>245.820,14</b>	<b>0,00</b>
24	- Ausz.f.d. Erwerb v. Grdstücke & Gebäud.	0,00	-18.000,00	-18.000,00	-265.820,14	-247.820,14	-14.305,00
25	- Ausz.f. Baumaßnahmen	0,00	-1.000,00	-1.000,00	0,00	1.000,00	0,00
26	- Ausz.f.d. Erwerb v. bewegl. Anlageverm.	-1.623,16	-6.000,00	-6.000,00	-2.916,53	3.083,47	0,00
27	- Ausz.f.d. Erwerb v. Finanzanlagen	0,00	0,00	0,00	0,00	0,00	0,00
28	- Ausz.v. aktivierbaren Zuwendungen	0,00	0,00	0,00	0,00	0,00	0,00
29	- Sonstige Investitionsauszahlungen	0,00	0,00	0,00	0,00	0,00	0,00
<b>30</b>	<b>= Auszahlungen aus Investitionstätigkeit</b>	<b>-1.623,16</b>	<b>-25.000,00</b>	<b>-25.000,00</b>	<b>-268.736,67</b>	<b>-243.736,67</b>	<b>-14.305,00</b>
<b>31</b>	<b>= Saldo der Investitionstätigkeit (=Z.23 u.30)</b>	<b>-1.623,16</b>	<b>-5.000,00</b>	<b>-5.000,00</b>	<b>-2.916,53</b>	<b>2.083,47</b>	<b>-14.305,00</b>



<b>Investitionen Produkt 130201 Natur und Landschaftspflege</b>							
Kreis Paderborn							
<b>Nr. Bezeichnung</b>	<b>Jahres- ergebnis 2013</b>	<b>Fortg. Ansatz mit HH-Resten 2014</b>	<b>Jahres- ergebnis 2014</b>	<b>Vergl. Fortg. Ansatz-Ergebnis 2014</b>			
<b>OBERHALB der festgelegten Wertgrenze</b>							
I61BGA001 Beschaffung von Geräten (BGA)	-1.623,16	-2.000,00	-2.326,81	326,81			
26 - Auszahlungen f.d. Erwerb v. bewegl. Anlageverm.	-1.623,16	-2.000,00	-2.326,81	326,81			
I61GRU001 Maßnahmen nach § 5 LG		-120.983,14		-120.983,14			
18 + Zuwendungen für Investitionsmaßnahmen		159.468,81	265.820,14	-106.351,33			
24 - Auszahlungen f.d. Erwerb v. Grdstücke & Gebäud.		-278.451,95	-265.820,14	-12.631,81			
25 - Auszahlungen f. Baumaßnahmen		-1.000,00		-1.000,00			
26 - Auszahlungen f.d. Erwerb v. bewegl. Anlageverm.		-1.000,00		-1.000,00			
I61SOPO-1 Zuwendungen nach ELER u. FöNA		14.000,00		14.000,00			
18 + Zuwendungen für Investitionsmaßnahmen		14.000,00		14.000,00			
<b>Summe</b>	<b>-1.623,16</b>	<b>-108.983,14</b>	<b>-2.326,81</b>	<b>-106.656,33</b>			



<b>Teilergebnisrechnung Produkt 130301 Land- und Forstwirtschaft</b>							
Kreis Paderborn							
Nr.	Bezeichnung	Ergebnis 2013	Planansatz 2014	fortgesch. Ansatz 2014	Istergebnis 2014	Abw. Ist 2014/fortg. Plan 2014	Übertragung nach 2015
01	Steuern und ähnliche Abgaben	0,00	0,00	0,00	0,00	0,00	0,00
02	+ Zuwendungen und allgemeine Umlagen	0,00	0,00	0,00	0,00	0,00	0,00
03	+ Sonstige Transfererträge	0,00	0,00	0,00	0,00	0,00	0,00
04	+ Öffentlich-rechtliche Leistungsentgelte	0,00	0,00	0,00	0,00	0,00	0,00
05	+ Privatrechtliche Leistungsentgelte	13.601,15	0,00	0,00	0,00	0,00	0,00
06	+ Kostenerstattungen und Kostenumlagen	12.833,00	0,00	0,00	0,00	0,00	0,00
07	+ Sonstige ordentliche Erträge	0,00	0,00	0,00	0,00	0,00	0,00
08	+ Aktivierte Eigenleistung	0,00	0,00	0,00	0,00	0,00	0,00
09	+/-Bestandsveränderungen	0,00	0,00	0,00	0,00	0,00	0,00
<b>10</b>	<b>= Ordentliche Erträge</b>	<b>26.434,15</b>	<b>0,00</b>	<b>0,00</b>	<b>0,00</b>	<b>0,00</b>	<b>0,00</b>
11	- Personalaufwendungen	-15.908,36	-3.586,00	-3.586,00	-58,51	3.527,49	0,00
12	- Versorgungsaufwendungen	-3.784,82	-4.256,00	-4.256,00	0,00	4.256,00	0,00
13	- Aufw. f. Sach- und Dienstleistungen	-14.053,95	0,00	0,00	0,00	0,00	0,00
14	- Bilanzielle Abschreibung	0,00	0,00	0,00	0,00	0,00	0,00
15	- Transferaufwendungen	-2.984,22	0,00	0,00	0,00	0,00	0,00
16	- Sonstige ordentliche Aufwendungen	-300,31	-100,00	-100,00	0,00	100,00	0,00
<b>17</b>	<b>= Ordentliche Aufwendungen</b>	<b>-37.031,66</b>	<b>-7.942,00</b>	<b>-7.942,00</b>	<b>-58,51</b>	<b>7.883,49</b>	<b>0,00</b>
<b>18</b>	<b>= Ordentliches Ergebnis (=Z.10+17)</b>	<b>-10.597,51</b>	<b>-7.942,00</b>	<b>-7.942,00</b>	<b>-58,51</b>	<b>7.883,49</b>	<b>0,00</b>
19	+ Finanzerträge	0,00	0,00	0,00	0,00	0,00	0,00
20	- Zinsen und sonstige Finanzaufwendungen	0,00	0,00	0,00	0,00	0,00	0,00
<b>21</b>	<b>= Finanzergebnis (=Z.19+20)</b>	<b>0,00</b>	<b>0,00</b>	<b>0,00</b>	<b>0,00</b>	<b>0,00</b>	<b>0,00</b>
<b>22</b>	<b>= Ergebnis der lfd. Verwaltungst. (=Z.18+21)</b>	<b>-10.597,51</b>	<b>-7.942,00</b>	<b>-7.942,00</b>	<b>-58,51</b>	<b>7.883,49</b>	<b>0,00</b>
23	+ außerordentliche Erträge	0,00	0,00	0,00	0,00	0,00	0,00
24	- außerordentliche Aufwendungen	0,00	0,00	0,00	0,00	0,00	0,00
<b>25</b>	<b>= Außerordentliches Ergebnis (=Z.23+24)</b>	<b>0,00</b>	<b>0,00</b>	<b>0,00</b>	<b>0,00</b>	<b>0,00</b>	<b>0,00</b>
<b>26</b>	<b>= Jahresergebnis (=Z.22+25)</b>	<b>-10.597,51</b>	<b>-7.942,00</b>	<b>-7.942,00</b>	<b>-58,51</b>	<b>7.883,49</b>	<b>0,00</b>
27	+ Erträge aus int. Leistungsbeziehungen	0,00	0,00	0,00	0,00	0,00	0,00
28	- Aufw. aus int. Leistungsbeziehungen	0,00	0,00	0,00	0,00	0,00	0,00
<b>29</b>	<b>=Teilergebnis (=Z.26,27,28)</b>	<b>-10.597,51</b>	<b>-7.942,00</b>	<b>-7.942,00</b>	<b>-58,51</b>	<b>7.883,49</b>	<b>0,00</b>



### Teilergebnisrechnung Produktbereich 14 Umweltschutz

Kreis Paderborn

Nr.	Bezeichnung	Ergebnis 2013	Planansatz 2014	fortgesch. Ansatz 2014	Istergebnis 2014	Abw. Ist 2014/fortg. Plan 2014	Übertragung nach 2015
01	Steuern und ähnliche Abgaben	0,00	0,00	0,00	0,00	0,00	0,00
02	+ Zuwendungen und allgemeine Umlagen	7.572,40	0,00	0,00	16.085,59	16.085,59	0,00
03	+ Sonstige Transfererträge	0,00	0,00	0,00	0,00	0,00	0,00
04	+ Öffentlich-rechtliche Leistungsentgelte	475.654,65	390.000,00	390.000,00	310.178,44	-79.821,56	0,00
05	+ Privatrechtliche Leistungsentgelte	2.588,25	2.500,00	2.500,00	833,00	-1.667,00	0,00
06	+ Kostenerstattungen und Kostenumlagen	694.798,54	780.000,00	780.000,00	831.988,04	51.988,04	0,00
07	+ Sonstige ordentliche Erträge	-669,50	3.000,00	3.000,00	0,00	-3.000,00	0,00
08	+ Aktivierte Eigenleistung	0,00	0,00	0,00	0,00	0,00	0,00
09	+/-Bestandsveränderungen	0,00	0,00	0,00	0,00	0,00	0,00
<b>10</b>	<b>= Ordentliche Erträge</b>	<b>1.179.944,34</b>	<b>1.175.500,00</b>	<b>1.175.500,00</b>	<b>1.159.085,07</b>	<b>-16.414,93</b>	<b>0,00</b>
11	- Personalaufwendungen	-1.263.481,67	-1.255.766,00	-1.255.766,00	-1.363.393,47	-107.627,47	0,00
12	- Versorgungsaufwendungen	-196.810,08	-229.216,00	-229.216,00	-229.388,07	-172,07	0,00
13	- Aufw. f. Sach- und Dienstleistungen	-33.894,78	-51.245,00	-51.245,00	-32.791,51	18.453,49	0,00
14	- Bilanzielle Abschreibung	-275,79	-276,00	-276,00	-275,75	0,25	0,00
15	- Transferaufwendungen	0,00	0,00	0,00	0,00	0,00	0,00
16	- Sonstige ordentliche Aufwendungen	-59.781,93	-41.932,80	-58.684,80	-85.131,46	-26.446,66	-3.480,00
<b>17</b>	<b>= Ordentliche Aufwendungen</b>	<b>-1.554.244,25</b>	<b>-1.578.435,80</b>	<b>-1.595.187,80</b>	<b>-1.710.980,26</b>	<b>-115.792,46</b>	<b>-3.480,00</b>
<b>18</b>	<b>= Ordentliches Ergebnis (=Z.10+17)</b>	<b>-374.299,91</b>	<b>-402.935,80</b>	<b>-419.687,80</b>	<b>-551.895,19</b>	<b>-132.207,39</b>	<b>-3.480,00</b>
19	+ Finanzerträge	0,00	0,00	0,00	0,00	0,00	0,00
20	- Zinsen und sonstige Finanzaufwendungen	0,00	0,00	0,00	0,00	0,00	0,00
<b>21</b>	<b>= Finanzergebnis (=Z.19+20)</b>	<b>0,00</b>	<b>0,00</b>	<b>0,00</b>	<b>0,00</b>	<b>0,00</b>	<b>0,00</b>
<b>22</b>	<b>= Ergebnis der lfd. Verwaltungst. (=Z.18+21)</b>	<b>-374.299,91</b>	<b>-402.935,80</b>	<b>-419.687,80</b>	<b>-551.895,19</b>	<b>-132.207,39</b>	<b>-3.480,00</b>
23	+ außerordentliche Erträge	0,00	0,00	0,00	0,00	0,00	0,00
24	- außerordentliche Aufwendungen	0,00	0,00	0,00	0,00	0,00	0,00
<b>25</b>	<b>= Außerordentliches Ergebnis (=Z.23+24)</b>	<b>0,00</b>	<b>0,00</b>	<b>0,00</b>	<b>0,00</b>	<b>0,00</b>	<b>0,00</b>
<b>26</b>	<b>= Jahresergebnis (=Z.22+25)</b>	<b>-374.299,91</b>	<b>-402.935,80</b>	<b>-419.687,80</b>	<b>-551.895,19</b>	<b>-132.207,39</b>	<b>-3.480,00</b>
27	+ Erträge aus int. Leistungsbeziehungen	0,00	0,00	0,00	0,00	0,00	0,00
28	- Aufw. aus int. Leistungsbeziehungen	-13.529,25	-13.450,94	-13.450,94	-13.764,62	-313,68	0,00
<b>29</b>	<b>=Teilergebnis (=Z.26,27,28)</b>	<b>-387.829,16</b>	<b>-416.386,74</b>	<b>-433.138,74</b>	<b>-565.659,81</b>	<b>-132.521,07</b>	<b>-3.480,00</b>



### Teilergebnisrechnung Produkt 140101 Anlagenbezogener Umweltschutz/Klimaschutz

Kreis Paderborn

Nr.	Bezeichnung	Ergebnis 2013	Planansatz 2014	fortgesch. Ansatz 2014	Istergebnis 2014	Abw. Ist 2014/fortg. Plan 2014	Übertragung nach 2015
01	Steuern und ähnliche Abgaben	0,00	0,00	0,00	0,00	0,00	0,00
02	+ Zuwendungen und allgemeine Umlagen	7.572,40	0,00	0,00	16.085,59	16.085,59	0,00
03	+ Sonstige Transfererträge	0,00	0,00	0,00	0,00	0,00	0,00
04	+ Öffentlich-rechtliche Leistungsentgelte	475.654,65	390.000,00	390.000,00	310.178,44	-79.821,56	0,00
05	+ Privatrechtliche Leistungsentgelte	2.588,25	2.500,00	2.500,00	833,00	-1.667,00	0,00
06	+ Kostenerstattungen und Kostenumlagen	694.798,54	780.000,00	780.000,00	831.988,04	51.988,04	0,00
07	+ Sonstige ordentliche Erträge	-669,50	3.000,00	3.000,00	0,00	-3.000,00	0,00
08	+ Aktivierte Eigenleistung	0,00	0,00	0,00	0,00	0,00	0,00
09	+/-Bestandsveränderungen	0,00	0,00	0,00	0,00	0,00	0,00
<b>10</b>	<b>= Ordentliche Erträge</b>	<b>1.179.944,34</b>	<b>1.175.500,00</b>	<b>1.175.500,00</b>	<b>1.159.085,07</b>	<b>-16.414,93</b>	<b>0,00</b>
11	- Personalaufwendungen	-1.263.481,67	-1.255.766,00	-1.255.766,00	-1.363.393,47	-107.627,47	0,00
12	- Versorgungsaufwendungen	-196.810,08	-229.216,00	-229.216,00	-229.388,07	-172,07	0,00
13	- Aufw. f. Sach- und Dienstleistungen	-33.894,78	-51.245,00	-51.245,00	-32.791,51	18.453,49	0,00
14	- Bilanzielle Abschreibung	-275,79	-276,00	-276,00	-275,75	0,25	0,00
15	- Transferaufwendungen	0,00	0,00	0,00	0,00	0,00	0,00
16	- Sonstige ordentliche Aufwendungen	-59.781,93	-41.932,80	-58.684,80	-85.131,46	-26.446,66	-3.480,00
<b>17</b>	<b>= Ordentliche Aufwendungen</b>	<b>-1.554.244,25</b>	<b>-1.578.435,80</b>	<b>-1.595.187,80</b>	<b>-1.710.980,26</b>	<b>-115.792,46</b>	<b>-3.480,00</b>
<b>18</b>	<b>= Ordentliches Ergebnis (=Z.10+17)</b>	<b>-374.299,91</b>	<b>-402.935,80</b>	<b>-419.687,80</b>	<b>-551.895,19</b>	<b>-132.207,39</b>	<b>-3.480,00</b>
19	+ Finanzerträge	0,00	0,00	0,00	0,00	0,00	0,00
20	- Zinsen und sonstige Finanzaufwendungen	0,00	0,00	0,00	0,00	0,00	0,00
<b>21</b>	<b>= Finanzergebnis (=Z.19+20)</b>	<b>0,00</b>	<b>0,00</b>	<b>0,00</b>	<b>0,00</b>	<b>0,00</b>	<b>0,00</b>
<b>22</b>	<b>= Ergebnis der lfd. Verwaltungst. (=Z.18+21)</b>	<b>-374.299,91</b>	<b>-402.935,80</b>	<b>-419.687,80</b>	<b>-551.895,19</b>	<b>-132.207,39</b>	<b>-3.480,00</b>
23	+ außerordentliche Erträge	0,00	0,00	0,00	0,00	0,00	0,00
24	- außerordentliche Aufwendungen	0,00	0,00	0,00	0,00	0,00	0,00
<b>25</b>	<b>= Außerordentliches Ergebnis (=Z.23+24)</b>	<b>0,00</b>	<b>0,00</b>	<b>0,00</b>	<b>0,00</b>	<b>0,00</b>	<b>0,00</b>
<b>26</b>	<b>= Jahresergebnis (=Z.22+25)</b>	<b>-374.299,91</b>	<b>-402.935,80</b>	<b>-419.687,80</b>	<b>-551.895,19</b>	<b>-132.207,39</b>	<b>-3.480,00</b>
27	+ Erträge aus int. Leistungsbeziehungen	0,00	0,00	0,00	0,00	0,00	0,00
28	- Aufw. aus int. Leistungsbeziehungen	-13.529,25	-13.450,94	-13.450,94	-13.764,62	-313,68	0,00
<b>29</b>	<b>=Teilergebnis (=Z.26,27,28)</b>	<b>-387.829,16</b>	<b>-416.386,74</b>	<b>-433.138,74</b>	<b>-565.659,81</b>	<b>-132.521,07</b>	<b>-3.480,00</b>





### Teilergebnisrechnung Produktbereich 15 Wirtschaft und Tourismus

Kreis Paderborn

Nr.	Bezeichnung	Ergebnis 2013	Planansatz 2014	fortgesch. Ansatz 2014	Istergebnis 2014	Abw. Ist 2014/fortg. Plan 2014	Übertragung nach 2015
01	Steuern und ähnliche Abgaben	0,00	0,00	0,00	0,00	0,00	0,00
02	+ Zuwendungen und allgemeine Umlagen	0,00	0,00	0,00	37.485,00	37.485,00	0,00
03	+ Sonstige Transfererträge	0,00	0,00	0,00	0,00	0,00	0,00
04	+ Öffentlich-rechtliche Leistungsentgelte	0,00	0,00	0,00	0,00	0,00	0,00
05	+ Privatrechtliche Leistungsentgelte	9.169,42	100,00	100,00	7.615,66	7.515,66	0,00
06	+ Kostenerstattungen und Kostenumlagen	242.155,87	234.600,00	234.600,00	239.635,87	5.035,87	0,00
07	+ Sonstige ordentliche Erträge	0,00	0,00	0,00	0,00	0,00	0,00
08	+ Aktivierte Eigenleistung	0,00	0,00	0,00	0,00	0,00	0,00
09	+/-Bestandsveränderungen	0,00	0,00	0,00	0,00	0,00	0,00
<b>10</b>	<b>= Ordentliche Erträge</b>	<b>251.325,29</b>	<b>234.700,00</b>	<b>234.700,00</b>	<b>284.736,53</b>	<b>50.036,53</b>	<b>0,00</b>
11	- Personalaufwendungen	-510.696,81	-529.114,00	-529.114,00	-518.560,11	10.553,89	0,00
12	- Versorgungsaufwendungen	-47.580,45	-56.544,00	-56.544,00	-48.445,83	8.098,17	0,00
13	- Aufw. f. Sach- und Dienstleistungen	-146.514,12	-148.500,00	-148.500,00	-153.139,87	-4.639,87	0,00
14	- Bilanzielle Abschreibung	-421,65	-421,00	-421,00	-421,61	-0,61	0,00
15	- Transferaufwendungen	-210.106,42	-760.600,00	-1.262.949,00	-258.897,57	1.004.051,43	-1.000.000,00
16	- Sonstige ordentliche Aufwendungen	-267.874,94	-272.879,00	-272.879,00	-265.308,07	7.570,93	0,00
<b>17</b>	<b>= Ordentliche Aufwendungen</b>	<b>-1.183.194,39</b>	<b>-1.768.058,00</b>	<b>-2.270.407,00</b>	<b>-1.244.773,06</b>	<b>1.025.633,94</b>	<b>-1.000.000,00</b>
<b>18</b>	<b>= Ordentliches Ergebnis (=Z.10+17)</b>	<b>-931.869,10</b>	<b>-1.533.358,00</b>	<b>-2.035.707,00</b>	<b>-960.036,53</b>	<b>1.075.670,47</b>	<b>-1.000.000,00</b>
19	+ Finanzerträge	0,00	0,00	0,00	0,00	0,00	0,00
20	- Zinsen und sonstige Finanzaufwendungen	0,00	0,00	0,00	0,00	0,00	0,00
<b>21</b>	<b>= Finanzergebnis (=Z.19+20)</b>	<b>0,00</b>	<b>0,00</b>	<b>0,00</b>	<b>0,00</b>	<b>0,00</b>	<b>0,00</b>
<b>22</b>	<b>= Ergebnis der lfd. Verwaltungst. (=Z.18+21)</b>	<b>-931.869,10</b>	<b>-1.533.358,00</b>	<b>-2.035.707,00</b>	<b>-960.036,53</b>	<b>1.075.670,47</b>	<b>-1.000.000,00</b>
23	+ außerordentliche Erträge	0,00	0,00	0,00	0,00	0,00	0,00
24	- außerordentliche Aufwendungen	0,00	0,00	0,00	0,00	0,00	0,00
<b>25</b>	<b>= Außerordentliches Ergebnis (=Z.23+24)</b>	<b>0,00</b>	<b>0,00</b>	<b>0,00</b>	<b>0,00</b>	<b>0,00</b>	<b>0,00</b>
<b>26</b>	<b>= Jahresergebnis (=Z.22+25)</b>	<b>-931.869,10</b>	<b>-1.533.358,00</b>	<b>-2.035.707,00</b>	<b>-960.036,53</b>	<b>1.075.670,47</b>	<b>-1.000.000,00</b>
27	+ Erträge aus int. Leistungsbeziehungen	0,00	0,00	0,00	0,00	0,00	0,00
28	- Aufw. aus int. Leistungsbeziehungen	-26.349,67	-21.690,76	-21.690,76	-24.199,24	-2.508,48	0,00
<b>29</b>	<b>=Teilergebnis (=Z.26,27,28)</b>	<b>-958.218,77</b>	<b>-1.555.048,76</b>	<b>-2.057.397,76</b>	<b>-984.235,77</b>	<b>1.073.161,99</b>	<b>-1.000.000,00</b>

<b>Teilfinanzrechnung Produktbereich 15 Wirtschaft und Tourismus</b>							
Kreis Paderborn							
Nr.	Bezeichnung	Ergebnis 2013	Planansatz 2014	fortgesch. Ansatz 2014	Istergebnis 2014	Abw. Ist 2014/fortg. Plan 2014	Übertragung nach 2015
18	+ Zuwendungen für Investitionsmaßnahmen	0,00	0,00	0,00	0,00	0,00	0,00
19	+ Einz. a.d. Veräußerung v. Sachanlagen	0,00	0,00	0,00	0,00	0,00	0,00
20	+ Einz. a. d. Veräußerung v. Finanzanlagen	0,00	0,00	0,00	0,00	0,00	0,00
21	+ Einz. aus Beiträgen u.ä. Entgelten	0,00	0,00	0,00	0,00	0,00	0,00
22	+ Sonstige Investitionseinzahlungen	0,00	0,00	0,00	0,00	0,00	0,00
<b>23</b>	<b>= Einzahlungen aus Investitionstätigkeit</b>	<b>0,00</b>	<b>0,00</b>	<b>0,00</b>	<b>0,00</b>	<b>0,00</b>	<b>0,00</b>
24	- Ausz.f.d. Erwerb v. Grdstücke & Gebäud.	0,00	0,00	0,00	0,00	0,00	0,00
25	- Ausz.f. Baumaßnahmen	0,00	0,00	0,00	0,00	0,00	0,00
26	- Ausz.f.d. Erwerb v. bewegl. Anlageverm.	0,00	0,00	0,00	0,00	0,00	0,00
27	- Ausz.f.d. Erwerb v. Finanzanlagen	-11.000,00	0,00	0,00	0,00	0,00	0,00
28	- Ausz.v. aktivierbaren Zuwendungen	0,00	0,00	0,00	0,00	0,00	0,00
29	- Sonstige Investitionsauszahlungen	0,00	0,00	0,00	0,00	0,00	0,00
<b>30</b>	<b>= Auszahlungen aus Investitionstätigkeit</b>	<b>-11.000,00</b>	<b>0,00</b>	<b>0,00</b>	<b>0,00</b>	<b>0,00</b>	<b>0,00</b>
<b>31</b>	<b>= Saldo der Investitionstätigkeit (=Z.23 u.30)</b>	<b>-11.000,00</b>	<b>0,00</b>	<b>0,00</b>	<b>0,00</b>	<b>0,00</b>	<b>0,00</b>

### Teilergebnisrechnung Produkt 150101 Wirtschaftsförderung

Kreis Paderborn

Nr.	Bezeichnung	Ergebnis 2013	Planansatz 2014	fortgesch. Ansatz 2014	Istergebnis 2014	Abw. Ist 2014/fortg. Plan 2014	Übertragung nach 2015
01	Steuern und ähnliche Abgaben	0,00	0,00	0,00	0,00	0,00	0,00
02	+ Zuwendungen und allgemeine Umlagen	0,00	0,00	0,00	37.485,00	37.485,00	0,00
03	+ Sonstige Transfererträge	0,00	0,00	0,00	0,00	0,00	0,00
04	+ Öffentlich-rechtliche Leistungsentgelte	0,00	0,00	0,00	0,00	0,00	0,00
05	+ Privatrechtliche Leistungsentgelte	9.169,42	100,00	100,00	7.615,66	7.515,66	0,00
06	+ Kostenerstattungen und Kostenumlagen	242.155,87	234.600,00	234.600,00	239.635,87	5.035,87	0,00
07	+ Sonstige ordentliche Erträge	0,00	0,00	0,00	0,00	0,00	0,00
08	+ Aktivierte Eigenleistung	0,00	0,00	0,00	0,00	0,00	0,00
09	+/-Bestandsveränderungen	0,00	0,00	0,00	0,00	0,00	0,00
<b>10</b>	<b>= Ordentliche Erträge</b>	<b>251.325,29</b>	<b>234.700,00</b>	<b>234.700,00</b>	<b>284.736,53</b>	<b>50.036,53</b>	<b>0,00</b>
11	- Personalaufwendungen	-242.311,48	-238.686,00	-238.686,00	-242.287,96	-3.601,96	0,00
12	- Versorgungsaufwendungen	-45.417,70	-46.816,00	-46.816,00	-46.111,09	704,91	0,00
13	- Aufw. f. Sach- und Dienstleistungen	-10.696,55	-13.090,00	-13.090,00	-8.823,57	4.266,43	0,00
14	- Bilanzielle Abschreibung	-33,34	-33,00	-33,00	-33,33	-0,33	0,00
15	- Transferaufwendungen	-155.222,17	-727.400,00	-1.229.749,00	-228.679,32	1.001.069,68	-1.000.000,00
16	- Sonstige ordentliche Aufwendungen	-255.876,32	-251.816,40	-251.816,40	-253.427,71	-1.611,31	0,00
<b>17</b>	<b>= Ordentliche Aufwendungen</b>	<b>-709.557,56</b>	<b>-1.277.841,40</b>	<b>-1.780.190,40</b>	<b>-779.362,98</b>	<b>1.000.827,42</b>	<b>-1.000.000,00</b>
<b>18</b>	<b>= Ordentliches Ergebnis (=Z.10+17)</b>	<b>-458.232,27</b>	<b>-1.043.141,40</b>	<b>-1.545.490,40</b>	<b>-494.626,45</b>	<b>1.050.863,95</b>	<b>-1.000.000,00</b>
19	+ Finanzerträge	0,00	0,00	0,00	0,00	0,00	0,00
20	- Zinsen und sonstige Finanzaufwendungen	0,00	0,00	0,00	0,00	0,00	0,00
<b>21</b>	<b>= Finanzergebnis (=Z.19+20)</b>	<b>0,00</b>	<b>0,00</b>	<b>0,00</b>	<b>0,00</b>	<b>0,00</b>	<b>0,00</b>
<b>22</b>	<b>= Ergebnis der lfd. Verwaltungst. (=Z.18+21)</b>	<b>-458.232,27</b>	<b>-1.043.141,40</b>	<b>-1.545.490,40</b>	<b>-494.626,45</b>	<b>1.050.863,95</b>	<b>-1.000.000,00</b>
23	+ außerordentliche Erträge	0,00	0,00	0,00	0,00	0,00	0,00
24	- außerordentliche Aufwendungen	0,00	0,00	0,00	0,00	0,00	0,00
<b>25</b>	<b>= Außerordentliches Ergebnis (=Z.23+24)</b>	<b>0,00</b>	<b>0,00</b>	<b>0,00</b>	<b>0,00</b>	<b>0,00</b>	<b>0,00</b>
<b>26</b>	<b>= Jahresergebnis (=Z.22+25)</b>	<b>-458.232,27</b>	<b>-1.043.141,40</b>	<b>-1.545.490,40</b>	<b>-494.626,45</b>	<b>1.050.863,95</b>	<b>-1.000.000,00</b>
27	+ Erträge aus int. Leistungsbeziehungen	0,00	0,00	0,00	0,00	0,00	0,00
28	- Aufw. aus int. Leistungsbeziehungen	-12.734,84	-8.245,12	-8.245,12	-6.361,40	1.883,72	0,00
<b>29</b>	<b>=Teilergebnis (=Z.26,27,28)</b>	<b>-470.967,11</b>	<b>-1.051.386,52</b>	<b>-1.553.735,52</b>	<b>-500.987,85</b>	<b>1.052.747,67</b>	<b>-1.000.000,00</b>



### Teilergebnisrechnung Produkt 150201 Tourismus

Kreis Paderborn

Nr.	Bezeichnung	Ergebnis 2013	Planansatz 2014	fortgesch. Ansatz 2014	Istergebnis 2014	Abw. Ist 2014/fortg. Plan 2014	Übertragung nach 2015
01	Steuern und ähnliche Abgaben	0,00	0,00	0,00	0,00	0,00	0,00
02	+ Zuwendungen und allgemeine Umlagen	0,00	0,00	0,00	0,00	0,00	0,00
03	+ Sonstige Transfererträge	0,00	0,00	0,00	0,00	0,00	0,00
04	+ Öffentlich-rechtliche Leistungsentgelte	0,00	0,00	0,00	0,00	0,00	0,00
05	+ Privatrechtliche Leistungsentgelte	0,00	0,00	0,00	0,00	0,00	0,00
06	+ Kostenerstattungen und Kostenumlagen	0,00	0,00	0,00	0,00	0,00	0,00
07	+ Sonstige ordentliche Erträge	0,00	0,00	0,00	0,00	0,00	0,00
08	+ Aktivierte Eigenleistung	0,00	0,00	0,00	0,00	0,00	0,00
09	+/-Bestandsveränderungen	0,00	0,00	0,00	0,00	0,00	0,00
<b>10</b>	<b>= Ordentliche Erträge</b>	<b>0,00</b>	<b>0,00</b>	<b>0,00</b>	<b>0,00</b>	<b>0,00</b>	<b>0,00</b>
11	- Personalaufwendungen	-268.385,33	-290.428,00	-290.428,00	-276.272,15	14.155,85	0,00
12	- Versorgungsaufwendungen	-2.162,75	-9.728,00	-9.728,00	-2.334,74	7.393,26	0,00
13	- Aufw. f. Sach- und Dienstleistungen	-135.817,57	-135.410,00	-135.410,00	-144.316,30	-8.906,30	0,00
14	- Bilanzielle Abschreibung	-388,31	-388,00	-388,00	-388,28	-0,28	0,00
15	- Transferaufwendungen	-54.884,25	-33.200,00	-33.200,00	-30.218,25	2.981,75	0,00
16	- Sonstige ordentliche Aufwendungen	-11.998,62	-21.062,60	-21.062,60	-11.880,36	9.182,24	0,00
<b>17</b>	<b>= Ordentliche Aufwendungen</b>	<b>-473.636,83</b>	<b>-490.216,60</b>	<b>-490.216,60</b>	<b>-465.410,08</b>	<b>24.806,52</b>	<b>0,00</b>
<b>18</b>	<b>= Ordentliches Ergebnis (=Z.10+17)</b>	<b>-473.636,83</b>	<b>-490.216,60</b>	<b>-490.216,60</b>	<b>-465.410,08</b>	<b>24.806,52</b>	<b>0,00</b>
19	+ Finanzerträge	0,00	0,00	0,00	0,00	0,00	0,00
20	- Zinsen und sonstige Finanzaufwendungen	0,00	0,00	0,00	0,00	0,00	0,00
<b>21</b>	<b>= Finanzergebnis (=Z.19+20)</b>	<b>0,00</b>	<b>0,00</b>	<b>0,00</b>	<b>0,00</b>	<b>0,00</b>	<b>0,00</b>
<b>22</b>	<b>= Ergebnis der lfd. Verwaltungst. (=Z.18+21)</b>	<b>-473.636,83</b>	<b>-490.216,60</b>	<b>-490.216,60</b>	<b>-465.410,08</b>	<b>24.806,52</b>	<b>0,00</b>
23	+ außerordentliche Erträge	0,00	0,00	0,00	0,00	0,00	0,00
24	- außerordentliche Aufwendungen	0,00	0,00	0,00	0,00	0,00	0,00
<b>25</b>	<b>= Außerordentliches Ergebnis (=Z.23+24)</b>	<b>0,00</b>	<b>0,00</b>	<b>0,00</b>	<b>0,00</b>	<b>0,00</b>	<b>0,00</b>
<b>26</b>	<b>= Jahresergebnis (=Z.22+25)</b>	<b>-473.636,83</b>	<b>-490.216,60</b>	<b>-490.216,60</b>	<b>-465.410,08</b>	<b>24.806,52</b>	<b>0,00</b>
27	+ Erträge aus int. Leistungsbeziehungen	0,00	0,00	0,00	0,00	0,00	0,00
28	- Aufw. aus int. Leistungsbeziehungen	-13.614,83	-13.445,64	-13.445,64	-17.837,84	-4.392,20	0,00
<b>29</b>	<b>=Teilergebnis (=Z.26,27,28)</b>	<b>-487.251,66</b>	<b>-503.662,24</b>	<b>-503.662,24</b>	<b>-483.247,92</b>	<b>20.414,32</b>	<b>0,00</b>

<b>Teilfinanzrechnung Produkt 150201 Tourismus</b>							
Kreis Paderborn							
Nr.	Bezeichnung	Ergebnis 2013	Planansatz 2014	fortgesch. Ansatz 2014	Istergebnis 2014	Abw. Ist 2014/fortg.Plan 2014	Übertragung nach 2015
18	+ Zuwendungen für Investitionsmaßnahmen	0,00	0,00	0,00	0,00	0,00	0,00
19	+ Einz. a.d. Veräußerung v. Sachanlagen	0,00	0,00	0,00	0,00	0,00	0,00
20	+ Einz. a. d. Veräußerung v. Finanzanlagen	0,00	0,00	0,00	0,00	0,00	0,00
21	+ Einz. aus Beiträgen u.ä. Entgelten	0,00	0,00	0,00	0,00	0,00	0,00
22	+ Sonstige Investitionseinzahlungen	0,00	0,00	0,00	0,00	0,00	0,00
<b>23</b>	<b>= Einzahlungen aus Investitionstätigkeit</b>	<b>0,00</b>	<b>0,00</b>	<b>0,00</b>	<b>0,00</b>	<b>0,00</b>	<b>0,00</b>
24	- Ausz.f.d. Erwerb v. Grdstücke & Gebäud.	0,00	0,00	0,00	0,00	0,00	0,00
25	- Ausz.f. Baumaßnahmen	0,00	0,00	0,00	0,00	0,00	0,00
26	- Ausz.f.d. Erwerb v. bewegl. Anlageverm.	0,00	0,00	0,00	0,00	0,00	0,00
27	- Ausz.f.d. Erwerb v. Finanzanlagen	-11.000,00	0,00	0,00	0,00	0,00	0,00
28	- Ausz.v. aktivierbaren Zuwendungen	0,00	0,00	0,00	0,00	0,00	0,00
29	- Sonstige Investitionsauszahlungen	0,00	0,00	0,00	0,00	0,00	0,00
<b>30</b>	<b>= Auszahlungen aus Investitionstätigkeit</b>	<b>-11.000,00</b>	<b>0,00</b>	<b>0,00</b>	<b>0,00</b>	<b>0,00</b>	<b>0,00</b>
<b>31</b>	<b>= Saldo der Investitionstätigkeit (=Z.23 u.30)</b>	<b>-11.000,00</b>	<b>0,00</b>	<b>0,00</b>	<b>0,00</b>	<b>0,00</b>	<b>0,00</b>

<b>Investitionen Produkt 150201 Tourismus</b>							
Kreis Paderborn							
<b>Nr. Bezeichnung</b>	<b>Jahres- ergebnis 2013</b>	<b>Fortg. Ansatz mit HH-Resten 2014</b>	<b>Jahres- ergebnis 2014</b>	<b>Vergl. Fortg. Ansatz-Ergebnis 2014</b>			
<b>OBERHALB der festgelegten Wertgrenze</b>							
I13.810001 Beteiligung Deutscher Wandertag 2015 Gmb	-11.000,00						
27 - Auszahlungen f.d. Erwerb v. Finanzanlagen	-11.000,00						
<b>Summe</b>	<b>-11.000,00</b>						





## Teilergebnisrechnung Produktbereich 16 Allgemeine Finanzwirtschaft

Kreis Paderborn

Nr.	Bezeichnung	Ergebnis 2013	Planansatz 2014	fortgesch. Ansatz 2014	Istergebnis 2014	Abw. Ist 2014/ fortg. Plan 2014	Übertragung nach 2015
01	Steuern und ähnliche Abgaben	0,00	0,00	0,00	0,00	0,00	0,00
02	+ Zuwendungen und allgemeine Umlagen	206.003.953,53	207.762.410,60	207.762.410,60	207.622.137,56	-140.273,04	0,00
03	+ Sonstige Transfererträge	0,00	0,00	0,00	0,00	0,00	0,00
04	+ Öffentlich-rechtliche Leistungsentgelte	0,00	0,00	0,00	0,00	0,00	0,00
05	+ Privatrechtliche Leistungsentgelte	0,00	0,00	0,00	0,00	0,00	0,00
06	+ Kostenerstattungen und Kostenumlagen	0,00	0,00	0,00	0,00	0,00	0,00
07	+ Sonstige ordentliche Erträge	0,00	0,00	0,00	0,00	0,00	0,00
08	+ Aktivierte Eigenleistung	0,00	0,00	0,00	0,00	0,00	0,00
09	+/-Bestandsveränderungen	0,00	0,00	0,00	0,00	0,00	0,00
<b>10</b>	<b>= Ordentliche Erträge</b>	<b>206.003.953,53</b>	<b>207.762.410,60</b>	<b>207.762.410,60</b>	<b>207.622.137,56</b>	<b>-140.273,04</b>	<b>0,00</b>
11	- Personalaufwendungen	0,00	0,00	0,00	0,00	0,00	0,00
12	- Versorgungsaufwendungen	0,00	0,00	0,00	0,00	0,00	0,00
13	- Aufw. f. Sach- und Dienstleistungen	-904.747,74	-522.000,00	-522.000,00	-521.123,98	876,02	0,00
14	- Bilanzielle Abschreibung	0,00	0,00	0,00	0,00	0,00	0,00
15	- Transferaufwendungen	-60.240.386,19	-64.397.300,00	-64.397.300,00	-63.445.896,04	951.403,96	0,00
16	- Sonstige ordentliche Aufwendungen	-2.550,86	-2.200,00	-2.200,00	-3.181,17	-981,17	0,00
<b>17</b>	<b>= Ordentliche Aufwendungen</b>	<b>-61.147.684,79</b>	<b>-64.921.500,00</b>	<b>-64.921.500,00</b>	<b>-63.970.201,19</b>	<b>951.298,81</b>	<b>0,00</b>
<b>18</b>	<b>= Ordentliches Ergebnis (=Z.10+17)</b>	<b>144.856.268,74</b>	<b>142.840.910,60</b>	<b>142.840.910,60</b>	<b>143.651.936,37</b>	<b>811.025,77</b>	<b>0,00</b>
19	+ Finanzerträge	63.965,78	25.500,00	25.500,00	32.853,19	7.353,19	0,00
20	- Zinsen und sonstige Finanzaufwendungen	-657.373,33	-678.400,00	-678.400,00	-577.646,62	100.753,38	0,00
<b>21</b>	<b>= Finanzergebnis (=Z.19+20)</b>	<b>-593.407,55</b>	<b>-652.900,00</b>	<b>-652.900,00</b>	<b>-544.793,43</b>	<b>108.106,57</b>	<b>0,00</b>
<b>22</b>	<b>= Ergebnis der lfd. Verwaltungst. (=Z.18+21)</b>	<b>144.262.861,19</b>	<b>142.188.010,60</b>	<b>142.188.010,60</b>	<b>143.107.142,94</b>	<b>919.132,34</b>	<b>0,00</b>
23	+ außerordentliche Erträge	0,00	0,00	0,00	0,00	0,00	0,00
24	- außerordentliche Aufwendungen	0,00	0,00	0,00	0,00	0,00	0,00
<b>25</b>	<b>= Außerordentliches Ergebnis (=Z.23+24)</b>	<b>0,00</b>	<b>0,00</b>	<b>0,00</b>	<b>0,00</b>	<b>0,00</b>	<b>0,00</b>
<b>26</b>	<b>= Jahresergebnis (=Z.22+25)</b>	<b>144.262.861,19</b>	<b>142.188.010,60</b>	<b>142.188.010,60</b>	<b>143.107.142,94</b>	<b>919.132,34</b>	<b>0,00</b>
27	+ Erträge aus int. Leistungsbeziehungen	108.006,70	122.015,79	122.015,79	100.236,24	-21.779,55	0,00
28	- Aufw. aus int. Leistungsbeziehungen	0,00	0,00	0,00	0,00	0,00	0,00
<b>29</b>	<b>=Teilergebnis (=Z.26,27,28)</b>	<b>144.370.867,89</b>	<b>142.310.026,39</b>	<b>142.310.026,39</b>	<b>143.207.379,18</b>	<b>897.352,79</b>	<b>0,00</b>

<b>Teilfinanzrechnung Produktbereich 16 Allgemeine Finanzwirtschaft</b>							
Kreis Paderborn							
Nr.	Bezeichnung	Ergebnis 2013	Planansatz 2014	fortgesch. Ansatz 2014	Istergebnis 2014	Abw. Ist 2014/ fortg. Plan 2014	Übertragung nach 2015
18	+ Zuwendungen für Investitionsmaßnahmen	78.105,01	1.551.000,00	1.551.000,00	234.938,72	-1.316.061,28	0,00
19	+ Einz. a.d. Veräußerung v. Sachanlagen	0,00	0,00	0,00	0,00	0,00	0,00
20	+ Einz. a. d. Veräußerung v. Finanzanlagen	0,00	0,00	0,00	8.660,53	8.660,53	0,00
21	+ Einz. aus Beiträgen u.ä. Entgelten	0,00	0,00	0,00	0,00	0,00	0,00
22	+ Sonstige Investitionseinzahlungen	0,00	0,00	0,00	0,00	0,00	0,00
<b>23</b>	<b>= Einzahlungen aus Investitionstätigkeit</b>	<b>78.105,01</b>	<b>1.551.000,00</b>	<b>1.551.000,00</b>	<b>243.599,25</b>	<b>-1.307.400,75</b>	<b>0,00</b>
24	- Ausz.f.d. Erwerb v. Grdstücke & Gebäud.	0,00	0,00	0,00	0,00	0,00	0,00
25	- Ausz.f. Baumaßnahmen	0,00	0,00	0,00	0,00	0,00	0,00
26	- Ausz.f.d. Erwerb v. bewegl. Anlageverm.	0,00	0,00	0,00	0,00	0,00	0,00
27	- Ausz.f.d. Erwerb v. Finanzanlagen	0,00	0,00	0,00	0,00	0,00	0,00
28	- Ausz.v. aktivierbaren Zuwendungen	0,00	0,00	0,00	0,00	0,00	0,00
29	- Sonstige Investitionsauszahlungen	0,00	0,00	0,00	0,00	0,00	0,00
<b>30</b>	<b>= Auszahlungen aus Investitionstätigkeit</b>	<b>0,00</b>	<b>0,00</b>	<b>0,00</b>	<b>0,00</b>	<b>0,00</b>	<b>0,00</b>
<b>31</b>	<b>= Saldo der Investitionstätigkeit (=Z.23 u.30)</b>	<b>78.105,01</b>	<b>1.551.000,00</b>	<b>1.551.000,00</b>	<b>243.599,25</b>	<b>-1.307.400,75</b>	<b>0,00</b>

**Teilergebnisrechnung Produkt 160101 Steuern, allgemeine Zuweisungen, allgemeine Umlagen**

Kreis Paderborn

Nr.	Bezeichnung	Ergebnis 2013	Planansatz 2014	fortgesch. Ansatz 2014	Istergebnis 2014	Abw. Ist 2014/fortg. Plan 2014	Übertragung nach 2015
01	Steuern und ähnliche Abgaben	0,00	0,00	0,00	0,00	0,00	0,00
02	+ Zuwendungen und allgemeine Umlagen	206.003.953,53	207.762.410,60	207.762.410,60	207.622.137,56	-140.273,04	0,00
03	+ Sonstige Transfererträge	0,00	0,00	0,00	0,00	0,00	0,00
04	+ Öffentlich-rechtliche Leistungsentgelte	0,00	0,00	0,00	0,00	0,00	0,00
05	+ Privatrechtliche Leistungsentgelte	0,00	0,00	0,00	0,00	0,00	0,00
06	+ Kostenerstattungen und Kostenumlagen	0,00	0,00	0,00	0,00	0,00	0,00
07	+ Sonstige ordentliche Erträge	0,00	0,00	0,00	0,00	0,00	0,00
08	+ Aktivierte Eigenleistung	0,00	0,00	0,00	0,00	0,00	0,00
09	+/-Bestandsveränderungen	0,00	0,00	0,00	0,00	0,00	0,00
<b>10</b>	<b>= Ordentliche Erträge</b>	<b>206.003.953,53</b>	<b>207.762.410,60</b>	<b>207.762.410,60</b>	<b>207.622.137,56</b>	<b>-140.273,04</b>	<b>0,00</b>
11	- Personalaufwendungen	0,00	0,00	0,00	0,00	0,00	0,00
12	- Versorgungsaufwendungen	0,00	0,00	0,00	0,00	0,00	0,00
13	- Aufw. f. Sach- und Dienstleistungen	-904.747,74	-522.000,00	-522.000,00	-521.123,98	876,02	0,00
14	- Bilanzielle Abschreibung	0,00	0,00	0,00	0,00	0,00	0,00
15	- Transferaufwendungen	-60.240.386,19	-64.397.300,00	-64.397.300,00	-63.445.896,04	951.403,96	0,00
16	- Sonstige ordentliche Aufwendungen	-2.550,86	-2.200,00	-2.200,00	-3.181,17	-981,17	0,00
<b>17</b>	<b>= Ordentliche Aufwendungen</b>	<b>-61.147.684,79</b>	<b>-64.921.500,00</b>	<b>-64.921.500,00</b>	<b>-63.970.201,19</b>	<b>951.298,81</b>	<b>0,00</b>
<b>18</b>	<b>= Ordentliches Ergebnis (=Z.10+17)</b>	<b>144.856.268,74</b>	<b>142.840.910,60</b>	<b>142.840.910,60</b>	<b>143.651.936,37</b>	<b>811.025,77</b>	<b>0,00</b>
19	+ Finanzerträge	63.965,78	25.500,00	25.500,00	32.853,19	7.353,19	0,00
20	- Zinsen und sonstige Finanzaufwendungen	-657.373,33	-678.400,00	-678.400,00	-577.646,62	100.753,38	0,00
<b>21</b>	<b>= Finanzergebnis (=Z.19+20)</b>	<b>-593.407,55</b>	<b>-652.900,00</b>	<b>-652.900,00</b>	<b>-544.793,43</b>	<b>108.106,57</b>	<b>0,00</b>
<b>22</b>	<b>= Ergebnis der lfd. Verwaltungst. (=Z.18+21)</b>	<b>144.262.861,19</b>	<b>142.188.010,60</b>	<b>142.188.010,60</b>	<b>143.107.142,94</b>	<b>919.132,34</b>	<b>0,00</b>
23	+ außerordentliche Erträge	0,00	0,00	0,00	0,00	0,00	0,00
24	- außerordentliche Aufwendungen	0,00	0,00	0,00	0,00	0,00	0,00
<b>25</b>	<b>= Außerordentliches Ergebnis (=Z.23+24)</b>	<b>0,00</b>	<b>0,00</b>	<b>0,00</b>	<b>0,00</b>	<b>0,00</b>	<b>0,00</b>
<b>26</b>	<b>= Jahresergebnis (=Z.22+25)</b>	<b>144.262.861,19</b>	<b>142.188.010,60</b>	<b>142.188.010,60</b>	<b>143.107.142,94</b>	<b>919.132,34</b>	<b>0,00</b>
27	+ Erträge aus int. Leistungsbeziehungen	108.006,70	122.015,79	122.015,79	100.236,24	-21.779,55	0,00
28	- Aufw. aus int. Leistungsbeziehungen	0,00	0,00	0,00	0,00	0,00	0,00
<b>29</b>	<b>=Teilergebnis (=Z.26,27,28)</b>	<b>144.370.867,89</b>	<b>142.310.026,39</b>	<b>142.310.026,39</b>	<b>143.207.379,18</b>	<b>897.352,79</b>	<b>0,00</b>

### Teilfinanzrechnung Produkt 160101 Steuern, allgemeine Zuweisungen, allgemeine Umlagen

Kreis Paderborn

Nr.	Bezeichnung	Ergebnis 2013	Planansatz 2014	fortgesch. Ansatz 2014	Istergebnis 2014	Abw. Ist 2014/ fortg. Plan 2014	Übertragung nach 2015
18	+ Zuwendungen für Investitionsmaßnahmen	78.105,01	1.551.000,00	1.551.000,00	234.938,72	-1.316.061,28	0,00
19	+ Einz. a.d. Veräußerung v. Sachanlagen	0,00	0,00	0,00	0,00	0,00	0,00
20	+ Einz. a. d. Veräußerung v. Finanzanlagen	0,00	0,00	0,00	8.660,53	8.660,53	0,00
21	+ Einz. aus Beiträgen u.ä. Entgelten	0,00	0,00	0,00	0,00	0,00	0,00
22	+ Sonstige Investitionseinzahlungen	0,00	0,00	0,00	0,00	0,00	0,00
<b>23</b>	<b>= Einzahlungen aus Investitionstätigkeit</b>	<b>78.105,01</b>	<b>1.551.000,00</b>	<b>1.551.000,00</b>	<b>243.599,25</b>	<b>-1.307.400,75</b>	<b>0,00</b>
24	- Ausz.f.d. Erwerb v. Grdstücke & Gebäud.	0,00	0,00	0,00	0,00	0,00	0,00
25	- Ausz.f. Baumaßnahmen	0,00	0,00	0,00	0,00	0,00	0,00
26	- Ausz.f.d. Erwerb v. bewegl. Anlageverm.	0,00	0,00	0,00	0,00	0,00	0,00
27	- Ausz.f.d. Erwerb v. Finanzanlagen	0,00	0,00	0,00	0,00	0,00	0,00
28	- Ausz.v. aktivierbaren Zuwendungen	0,00	0,00	0,00	0,00	0,00	0,00
29	- Sonstige Investitionsauszahlungen	0,00	0,00	0,00	0,00	0,00	0,00
<b>30</b>	<b>= Auszahlungen aus Investitionstätigkeit</b>	<b>0,00</b>	<b>0,00</b>	<b>0,00</b>	<b>0,00</b>	<b>0,00</b>	<b>0,00</b>
<b>31</b>	<b>= Saldo der Investitionstätigkeit (=Z.23 u.30)</b>	<b>78.105,01</b>	<b>1.551.000,00</b>	<b>1.551.000,00</b>	<b>243.599,25</b>	<b>-1.307.400,75</b>	<b>0,00</b>

<b>Investitionen Produkt 160101 Steuern, allgemeine Zuweisungen, allgemeine Umlagen</b>							
Kreis Paderborn							
<b>Nr. Bezeichnung</b>	<b>Jahres- ergebnis 2013</b>	<b>Fortg. Ansatz mit HH-Resten 2014</b>	<b>Jahres- ergebnis 2014</b>	<b>Vergl. Fortg. Ansatz-Ergebnis 2014</b>			
<b>OBERHALB der festgelegten Wertgrenze</b>							
I08.200001 Investitionspauschale		701.000,00		701.000,00			
18 + Zuwendungen für Investitionsmaßnahmen		701.000,00		701.000,00			
I08.200002 Schulpauschale	78.105,01	850.000,00	234.938,72	615.061,28			
18 + Zuwendungen für Investitionsmaßnahmen	78.105,01	850.000,00	234.938,72	615.061,28			
I20TILGUNG Tilgung von Krediten	-2.100.308,52	-2.126.000,00	-2.064.085,22	-61.914,78			
35 - Tilgung und Gewährung von Darlehen	-2.100.308,52	-2.126.000,00	-2.064.085,22	-61.914,78			
<b>Summe</b>	<b>-2.022.203,51</b>	<b>-575.000,00</b>	<b>-1.829.146,50</b>	<b>1.254.146,50</b>			



**Anhang**  
zum  
**Jahresabschluss 2014**





## **1. Einleitung zum Jahresabschluss 2014**

Nach § 53 Abs. 1 Kreisordnung NRW (KrO NRW) in Verbindung mit § 95 Abs. 1 der Gemeindeordnung für das Land Nordrhein-Westfalen (GO NRW) hat der Kreis Paderborn zum Schluss eines jeden Haushaltsjahres einen Jahresabschluss aufzustellen, in dem das Ergebnis der Haushaltswirtschaft des Haushaltsjahres nachzuweisen ist. Der Jahresabschluss muss unter Beachtung der Grundsätze ordnungsgemäßer Buchführung ein den tatsächlichen Verhältnissen entsprechendes Bild der Vermögens-, Schulden-, Ertrags- und Finanzlage des Kreises vermitteln.

Mit dem Entwurf des Jahresabschlusses 2014 liegt nunmehr der siebte Jahresabschluss nach dem System des Neuen Kommunalen Finanzmanagements (NKF) vor. Wie in den Vorjahren wird der Jahresabschluss des Kreises Paderborn so zeitnah vorgelegt, dass die Frist gemäß § 96 Abs. 1 GO NRW eingehalten werden kann, wonach der Kreistag spätestens zum 31.12. des auf das Haushaltsjahr folgenden Jahres den durch den Rechnungsprüfungsausschuss geprüften Jahresabschluss feststellen kann.

Gemäß § 37 Abs. 1 der Verordnung über das Haushaltswesen der Gemeinden im Land Nordrhein-Westfalen (GemHVO NRW) besteht der Jahresabschluss aus der Bilanz, der Ergebnisrechnung, der Finanzrechnung, den Teilrechnungen und dem Anhang.

Im Anhang sind nach § 44 der Verordnung über das Haushaltswesen der Gemeinden im Land Nordrhein-Westfalen (GemHVO NRW) zu den Posten der Bilanz die verwendeten Bilanzierungs- und Bewertungsmethoden anzugeben. Die Positionen der Ergebnisrechnung und die in der Finanzrechnung nachzuweisenden Einzahlungen und Auszahlungen aus Investitions- und Finanzierungstätigkeit sind so zu erläutern, dass sachverständige Dritte dieses beurteilen können. Zu erläutern sind auch die Haftungsverhältnisse sowie alle Sachverhalte, aus denen sich künftig erhebliche finanzielle Verpflichtungen ergeben können. Dem Anhang sind ein Anlagenspiegel, ein Forderungsspiegel und ein Verbindlichkeitspiegel nach den §§ 45 bis 47 GemHVO NRW beizufügen. Der Anhang soll dem Adressaten ermöglichen, die wirtschaftliche Lage der Kommune zutreffend beurteilen zu können. Daher sind neben den vorgenannten Angaben in § 44 Abs. 2 GemHVO NRW Sachverhalte aufgezählt, die eine gesonderte Erläuterungspflicht auslösen. Soweit erforderlich, sind diese Angaben an entsprechender Stelle erfolgt.

Für die äußere Gestaltung des Anhangs, seinen Aufbau und Umfang bestehen keine besonderen Formvorgaben. In Anbetracht der Fülle des Datenangebotes erscheint jedoch eine grundlegende Strukturierung geboten, um die erforderlichen Informationen in einem sachlichen Zusammenhang mit den Teilbereichen des Jahresabschlusses zustellen. Deshalb erfolgen im Anschluss an diese Einleitung zum Jahresabschluss 2014 und zu den verwendeten Bilanzierungs- und Bewertungsmethoden sowie den Angaben der Inventurschwerpunkte 2014 alle erläuterungsbedürftigen Posten der Bilanz und der Ergebnisrechnung entsprechend der vorgegebenen Bilanzgliederung des § 41 Abs. 3 und 4 der GemHVO NRW. Zur besseren Unterscheidung der Bilanzgliederungsnummern werden im Anhang den Posten der Aktivseite der Buchstabe A und den Posten der Passivseite der Buchstabe P vorangestellt.

Obgleich die Finanzrechnung als dritte integrierte Komponente im NKF in den gesetzlichen Vorgaben zum Anhang nicht erwähnt wird und deren ausgewiesene Ergebnisse zum Teil im Zusammenhang mit den Erläuterungen zu der Bilanz und der Ergebnisrechnung stehen, erscheint es sachgerecht, die Abhängigkeit zwischen den beiden Rechnungskomponenten transparent zu machen und die Auswirkungen auf die wirtschaftliche Liquiditätslage ebenfalls darzustellen. Darüber hinaus lassen sich die wesentlichen (inhaltlichen und betragsmäßigen) Unterschiede und Abweichungen gegenüber der Ergebnisrechnung verdeutlichen.

## 2. Bilanzierungs- und Bewertungsmethoden

Der Jahresabschluss des Kreises Paderborn zum 31.12.2014 ist auf der Basis folgender wesentlicher Bilanzierungs- und Bewertungsgrundlagen aufgestellt worden:

1. Gemäß § 33 GemHVO NRW sind in die Bilanz nur Vermögensgegenstände aufzunehmen, bei denen die Kommune das wirtschaftliche Eigentum inne hat und die selbstständig verwertbar sind. Wirtschaftlicher Eigentümer ist derjenige, der die tatsächliche Sachherrschaft über einen Vermögensgegenstand ausübt. Diese Verfügungsgewalt hat in der Regel derjenige, bei dem Besitz, Gefahr, Nutzen und Lasten der Sache liegen.
2. Die in der Eröffnungsbilanz angesetzten Werte für die einzelnen Vermögensgegenstände gelten gemäß § 92 Abs. 3 GO NRW für die künftigen Haushaltsjahre als Anschaffungs- und Herstellungskosten und bilden insoweit ihre wertmäßige Obergrenze, soweit nicht innerhalb der ersten vier Jahre nach Aufstellung der Eröffnungsbilanz Wertberichtigungen nach § 92 Abs. 7 GO NRW i.V.m. § 57 GemHVO NRW vorgenommen werden.
3. Die Bewertung der **immateriellen Vermögensgegenstände** und des **Sachanlagevermögens** erfolgt zu Anschaffungs- oder Herstellungskosten unter Berücksichtigung von Abschreibungen. Die Abschreibungen werden nach der linearen Methode vorgenommen. Die Festlegung der Nutzungsdauern orientiert sich an der vom Innenministerium Nordrhein-Westfalen bekannt gegebenen Abschreibungstabelle für Kommunen. Innerhalb des dort vorgegebenen Rahmens ist unter Berücksichtigung der tatsächlichen örtlichen Verhältnisse die Bestimmung der Nutzungsdauer vorgenommen worden. Dabei wurde in der Regel eine Nutzungsdauer angesetzt, die sich aus dem Anfangswert der vom Innenministerium vorgegebenen Abschreibungstabelle zuzüglich 75% der vorgegebenen Bandbreite errechnete. Im Jahr der Anschaffung werden die Abschreibungen nur anteilig ab dem Monat nach Fertigstellung angesetzt. Die im NKF-Weiterentwicklungsgesetz eingeräumte Möglichkeit, ab dem 01.01.2013 den Beginn der Abschreibung im Monat der Anschaffung vorzunehmen, wurde nicht umgesetzt.

Grundsätzlich wird das Prinzip der Einzelbewertung angewandt (§ 32 Abs. 1 Nr. 2 GemHVO NRW). Dieser Bewertungsgrundsatz besagt, dass Vermögen und Schulden zum Bilanzstichtag einzeln zu bewerten sind. Davon sind Vermögensgegenstände ausgenommen, die nicht selbstständig nutzbar sind und mit anderen Vermögensgegenständen eine Bewertungseinheit (Sachgesamtheit) bilden.

In begründeten Fällen sind für Teilbereiche der Betriebs- und Geschäftsausstattung Festwerte nach § 34 Abs. 1 GemHVO NRW gebildet worden. Die Festwerte wurden zum 31.12.2014 überprüft und ggfs. wertmäßig angepasst, sofern der für diesen Bilanzstichtag ermittelte Wert um mehr als 10 Prozent von dem bisherigen abwich.

Die für die Medien der Archivbibliothek Wewelsburg und des Medienbestandes der Präsenzbibliothek des Kreisarchivs gebildeten Festwerte wurden auf den Bilanzposten „Kunstgegenstände, Kulturdenkmäler“ umbucht (siehe hierzu auch Ziff. V. 4.1, Bil.Pos. 1.2.5 im Anhang).

Geringwertige Vermögensgegenstände mit Anschaffungskosten bis 410 Euro ohne Umsatzsteuer werden aufgrund des durch des NKFVG in § 33 Abs. 4 GemHVO NRW eingeräumten Wahlrechtes seit dem 01.01.2013 gem. § 35 Abs. 2 GemHVO NRW unmittelbar als Aufwand verbucht. Bei diesem Bilanzierungswahlrecht wird im Unterschied zu der vom Kreis Paderborn bis zum 31.12.2012 praktizierten Behandlung geringwertiger Vermögensgegenstände auf eine Aktivierung des Vermögensgegenstandes verzichtet.

4. Die Erstbewertung der **verbundenen Unternehmen** von wesentlicher Bedeutung erfolgte mit Ausnahme eines Sonderfalles, in dem die Wertermittlung in Abstimmung mit der GPA NRW mittels der Eigenkapitalspiegelbildmethode vorgenommen wurde, mit der Ertragswertmethode. Für **Beteiligungen** an Unternehmen, die nach § 116 Abs. 3 GO NRW nicht in den Gesamtabchluss einzubeziehen sind, und **Sondervermögen**, erfolgte die Bewertung regelmäßig mit der Eigenkapitalspiegelbildmethode. Sofern Beteiligungen ein negatives Eigenkapital auswiesen, wurde ein Erinnerungswert angesetzt.  
  
Für Unternehmensverbindungen, die nach dem 01.01.2008 eingegangen werden, gelten die Anschaffungskosten als Wertobergrenze.
5. Die **Wertpapiere des Anlagevermögens** sind in der Eröffnungsbilanz – soweit sie an einer Wertpapierbörse gehandelt werden – mit dem Tiefstkurs der vergangenen 12 Wochen ausgehend vom Eröffnungsbilanzstichtag angesetzt worden. Andere Wertpapiere wurden mit den historischen Anschaffungskosten bewertet.  
  
Zugänge ab dem 01.01.2008 werden mit den Anschaffungskosten aktiviert.
6. Die Bewertung der **Vorräte** erfolgt grundsätzlich zu Anschaffungskosten. Der Wert der Vorräte wird im Jahresabschluss über eine Inventur ermittelt und die Bestandsveränderungen aufwands erhöhend bzw. aufwandsmindernd gebucht.
7. Die **Forderungen und sonstige Vermögensgegenstände** sind – mit Ausnahme der Ausgleichsansprüche gem. § 107 b BeamtVG - zu Nominalwerten angesetzt. Ausfallrisiken sind durch Pauschalwertberichtigungen berücksichtigt. Die Ausgleichsansprüche - hierbei handelt es sich um Forderungen aufgrund der Versorgungslastenverteilung für von anderen Dienstherren übernommene Beamtinnen und Beamte - sind mit dem Barwert im Sinne von § 36 Abs. 1 GemHVO NRW angesetzt worden. Forderungen in Fremdwährungen bestehen nicht.
8. Die **Wertpapiere des Umlaufvermögens** werden mit ihrem Nennwert angesetzt.
9. Die **liquiden Mittel** sind zum Nennwert ausgewiesen.
10. Als **aktive Rechnungsabgrenzungsposten** werden vor dem Bilanzstichtag geleistete Ausgaben ausgewiesen, soweit sie Aufwand für eine bestimmte Zeit nach diesem Tag darstellen (§ 42 Abs. 1 GemHVO NRW). Geleistete Zuwendungen, die mit einer mehrjährigen und einklagbaren Gegenleistungsverpflichtung verbunden sind, werden ebenfalls als Rechnungsabgrenzungsposten aktiviert und entsprechend der Erfüllung der Gegenleistungsverpflichtung aufgelöst (§ 42 Abs. 2 GemHVO NRW). Bilanziert wird jeweils der Auszahlungsbetrag bzw. der Restwert der noch nicht in Ansatz gebrachten Aufwendungen.
11. Die **Sonderposten** für Zuwendungen beinhalten zweckgebundene Zuschüsse für bereits fertig gestellte Vermögensgegenstände. Die ertragswirksame Auflösung der Sonderposten erfolgt parallel zu den Abschreibungen auf die Vermögensgegenstände über die festgelegte Restnutzungsdauer. Ebenfalls als Sonderposten bilanziert werden Ertragsüberschüsse kostenrechner der Einrichtungen (Rettungsdienst, § 43 Abs. 6 GemHVO NRW). Sie werden in folgenden Abrechnungsperioden aufgelöst, indem sie gebührenmindernd in der Kalkulation berücksichtigt werden. Bilanziert wird der Zahlungs- bzw. Restwertbetrag.
12. Für sämtliche zum Zeitpunkt der Bilanzaufstellung erkennbaren und am Bilanzstichtag vorliegenden Verpflichtungen sind **Rückstellungen** in angemessener Höhe gebildet worden. Rückstellungen

gen werden aufgelöst, soweit absehbar ist, dass eine Inanspruchnahme nicht erfolgen wird und der Rückstellungsgrund damit entfallen ist.

Die Pensions- und Beihilferückstellungen sind mit dem versicherungsmathematischen Teilwert unter Zugrundelegung eines Zinssatzes von 5% gemäß § 36 Abs. 1 GemHVO NRW auf Basis der Heubeck-Richttafeln 2005 G ermittelt worden. Dabei ist als Pensionsalter unter Verweis auf Ziffer 2 der Durchführungshinweise zur Bewertung der Pensionsverpflichtungen (Runderlass des Innenministeriums vom 4. Januar 2006) die gesetzliche Altersgrenze angewendet worden.

Rückstellungen für unterlassene Instandhaltung werden gem. § 36 Abs. 3 GemHVO NRW gebildet, wenn die Nachholung der Instandhaltung konkret beabsichtigt ist und als bisher unterlassen bewertet werden muss. Der Ansatz erfolgt mit dem Betrag, der voraussichtlich für die Nachholung der Instandhaltung notwendig werden wird.

Sonstige Rückstellungen sind mit dem Betrag bemessen, der nach vernünftiger kaufmännischer Beurteilung notwendig ist.

13. Der Ansatz der **Verbindlichkeiten** entspricht dem jeweiligen Rückzahlungsbetrag.
14. Als **passive Rechnungsabgrenzungsposten** sind Einnahmen vor dem Bilanzstichtag ausgewiesen, die einen Ertrag für eine bestimmte Zeit in späteren Rechnungsperioden darstellen.

Weitere Angaben zu den Bilanzierungs- und Bewertungsgrundlagen sind den Erläuterungen zu den einzelnen Bilanzpositionen des Jahresabschlusses zu entnehmen.

### **3. Inventur**

Zum Schluss eines jeden Haushaltsjahres sind die im wirtschaftlichen Eigentum des Kreises Paderborn stehenden Vermögensgegenstände, Schulden und Rechnungsabgrenzungsposten durch einen Inventurprozess vollständig zu erfassen (§ 91 Abs. 1 GO NRW i.V.m. § 28 Abs. 1 GemHVO NRW). Dies geschieht regelmäßig durch eine Buch- und Beleginventur zum 31.12. eines Haushaltsjahres.

Zusätzlich zur regelmäßigen Buch- und Beleginventur sind die körperlichen Vermögensgegenstände nach gesetzlicher Vorgabe mindestens alle fünf Jahre durch eine körperliche Inventur aufzunehmen. Hierzu zählen die Sachanlagen, wie z.B. Grundstücke, Gebäude, Fahrzeuge, Möbel und das Umlaufvermögen in Form von Vorräten an Roh-, Hilfs- und Betriebsstoffen sowie Waren.

Die Vorräte an Roh-, Hilfs- und Betriebsstoffen sowie Waren werden jährlich zum Abschlussstichtag durch eine körperliche Inventur ermittelt.

Die Vermögensgegenstände des Sachanlagevermögens werden in Sachanlagegruppen untergliedert und unter Einhaltung der fünfjährigen Frist in unterschiedlichen Jahren jeweils zum Abschlussstichtag in Augenschein genommen, um den mit einer körperlichen Inventur verbundenen zeitlichen und personellen Aufwand zu entzerren.

Der Kreis Paderborn hat zuletzt zum 31.12.2010 eine vollständige körperliche Inventur durchgeführt. In 2014 lag der Inventurschwerpunkt auf die Inaugenscheinnahme der Betriebs- und Geschäftsausstattung der Kreisfeuerwehrzentrale Ahden einschließlich der Feuerwehrwachen.

Die Ergebnisse des Inventurprozesses werden bei der Aufstellung des Jahresabschlusses derart berücksichtigt, dass seit dem Zeitpunkt der letztmaligen körperlichen Inventur nicht gebuchte zu- und Abgänge ertragswirksam ein- bzw. ausgebucht werden.



# **Erläuterungen zur Bilanz**





## 4. Erläuterung der einzelnen Bilanzposten

### 4.1 AKTIVA

<b>A 1</b>	<b>Anlagevermögen</b>	<b>300.914.709,85 €</b>
		Vorjahr: 299.790.053,98 €

Zum Anlagevermögen gehören alle Vermögensgegenstände, die sich zum Bilanzstichtag im wirtschaftlichen Eigentum des Kreises Paderborn befinden und dazu bestimmt sind, dauerhaft für die Aufgabenerfüllung der Kommune genutzt zu werden. Dauerhaft bedeutet, dass der Vermögensgegenstand nicht zur Veräußerung bestimmt ist und er über mehrere Jahre dem Geschäftsbetrieb dienen soll.

Das Anlagevermögen wird gem. § 41 GemHVO NRW unterteilt in „Immaterielle Vermögensgegenstände“, „Sachanlagen“ und „Finanzanlagen“. Die Struktur des Anlagevermögens hat sich im Vergleich zu den Vorjahreszeiträumen wie folgt entwickelt.

	Immaterielles Vermögen		Sachanlagen		Finanzanlagen		Anlagevermögen	
	absolut	%	absolut	%	absolut	%	absolut	%
01.01.2008	488.715,65 €	0,15%	233.135.947,96 €	73,25%	84.658.405,88 €	26,60%	318.283.069,49 €	100,00%
31.12.2008	482.691,07 €	0,13%	228.393.819,61 €	62,34%	137.502.012,57 €	37,53%	366.378.523,25 €	100,00%
31.12.2009	529.546,26 €	0,15%	228.405.669,31 €	66,42%	114.970.585,00 €	33,43%	343.905.800,57 €	100,00%
31.12.2010	606.511,89 €	0,18%	225.515.991,99 €	68,16%	104.719.779,58 €	31,65%	330.842.283,46 €	100,00%
31.12.2011	552.095,77 €	0,16%	220.793.664,33 €	65,80%	114.190.584,00 €	34,03%	335.536.344,10 €	100,00%
31.12.2012	459.887,36 €	0,14%	215.858.043,13 €	63,76%	122.222.413,46 €	36,10%	338.540.343,95 €	100,00%
31.12.2013	334.523,48 €	0,11%	210.846.273,96 €	70,33%	88.609.256,54 €	29,56%	299.790.053,98 €	100,00%
31.12.2014	281.735,15 €	0,09%	208.521.110,23 €	69,30%	92.111.864,47 €	30,61%	300.914.709,85 €	100,00%

Die Entwicklung der einzelnen Posten des Anlagevermögens ergibt sich aus dem **Anlagenspiegel** (Anlage 1 zum Anhang).

<b>A 1.1</b>	<b>Immaterielle Vermögensgegenstände</b>	<b>281.735,15 €</b>
		Vorjahr: 334.523,48 €

Bei immateriellen Vermögensgegenständen handelt es sich um Gegenstände, die körperlich nicht fassbar sind. Eine Aktivierung immaterieller Vermögensgegenstände ist nur zulässig, wenn diese entgeltlich von Dritten erworben wurden. Für selbst erstellte immaterielle Vermögensgegenstände besteht ein Aktivierungsverbot (§ 43 Abs. 1 GemHVO NRW).

#### Zusammensetzung und Entwicklung:

	Stand am 31.12.2013	Zugänge 2014	Buchwert der Abgänge 2014	Umbuchungen 2014	Abschreibungen 2014	Stand am 31.12.2014
Konzessionen, Lizenzen	0,00 €	0,00 €	0,00 €	0,00 €	0,00 €	0,00 €
DV-Software	294.727,58 €	90.328,13 €	1.733,03 €	+ 42.226,35 €	171.403,78 €	254.145,25 €
Sonstige Nutzungsrechte	39.795,90 €	0,00 €	0,00 €	0,00 €	12.206,00 €	27.589,90 €
<b>Gesamt</b>	<b>334.523,48 €</b>	<b>90.328,13 €</b>	<b>1.733,03 €</b>	<b>+ 42.226,35 €</b>	<b>183.609,78 €</b>	<b>281.735,15 €</b>

Bei den vom Kreis Paderborn bewerteten immateriellen Vermögensgegenständen handelt es sich um DV-Softwareprodukte nebst entsprechenden Lizenzen sowie um Nutzungsrechte an Bild- und Filmwerken.

Im Zugang sind neben vielen kleineren Softwarebeschaffungen (< 10 TEUR) weitere Anschaffungskosten für ein umfangreiches Hilfsprogramm zur Erleichterung des Wechsels auf MS Office 2010 (27 TEUR) sowie für spezielle Vermessungssoftware (14 TEUR). Außerdem wurde eine Lizenz, die irrtümlich unter dem Bilanzposten 1.2.6 (Maschinen, technische Anlagen, Fahrzeuge) bilanziert worden war, umgebucht.

Den Zugängen stehen Abgänge und Abschreibungen in Höhe von insgesamt 185.342,81 € gegenüber. Der Abgangsbetrag spiegelt die aufwandsrelevante Ausbuchung der Restbuchwerte wider.

<b>A 1.2</b>	<b>Sachanlagevermögen</b>	<b>208.521.110,23 €</b>
	Vorjahr:	210.846.273,96 €

Das Sachanlagevermögen umfasst die materiellen, also die körperlichen Vermögensgegenstände des Anlagevermögens. Voraussetzungen für eine Bilanzierung sind das wirtschaftliche Eigentum und eine selbstständige Bewertbarkeit des einzelnen Anlagegutes.

Das Sachanlagevermögen gliedert sich in die Bilanzpositionen 1.2.1 bis 1.2.8.

<b>A 1.2.1</b>	<b>Unbebaute Grundstücke und grundstücksgleiche Rechte</b>	<b>4.722.355,39 €</b>
	Vorjahr:	4.456.535,25 €

Hierunter wird der kommunale Grund und Boden angesetzt, der nach den Vorschriften des Baurechtes und des Bewertungsrechtes (BewG) als „unbebautes Grundstück“ angesehen wird.

Die unbebauten Grundstücke und grundstücksgleichen Rechte teilen sich in die Bilanzpositionen Grünflächen, Ackerland, Wald/ Forsten und sonstige unbebaute Grundstücke auf.

Der Grund und Boden des Infrastrukturvermögens wird wegen dessen besonderer, kommunaler Bedeutung unter Bil.Pos. 1.2.3.1 erfasst und bewertet.

<b>A 1.2.1.1</b>	<b>Grünflächen</b>	<b>3.291.692,59 €</b>
	Vorjahr:	3.025.872,45 €

Unter diesem Bilanzposten werden im Wesentlichen die Freiflächen der Unteren Landschaftsbehörde, i. d. R. Naturschutzflächen, bilanziert.

Der Zugang von 265.820,14 € ergibt sich aus der Bilanzierung von Grundstückswerten bei Naturschutzflächen in Hövelhof (rd. 1 TEUR), Lichtenau (rd. 16 TEUR), Bad Wünnenberg-Bleiwäsche (rd. 30 TEUR) und Salzkotten-Thüle (rd. 219 TEUR). Die Grundstücke wurden aus der Inanspruchnahme von Ersatzgeldern nach dem Landschaftsgesetz finanziert.

<b>A 1.2.1.2 Ackerland</b>	<b>414.530,00 €</b>
Vorjahr:	414.530,00 €

Unter dem Posten Ackerland werden die rein landwirtschaftlich genutzten Flächen ausgewiesen. Veränderungen sind im Jahr 2014 nicht zu verzeichnen.

<b>A 1.2.1.3 Wald, Forsten</b>	<b>914.898,80 €</b>
Vorjahr:	914.898,80 €

Als Wald und Forsten sind der im Besitz des Kreises Paderborn befindliche Wald sowie sonstige forstwirtschaftlich genutzte Flächen anzusetzen.

Auch für diesen Bilanzposten haben sich in 2014 keine Änderungen ergeben.

<b>A 1.2.1.4 Sonstige unbebaute Grundstücke</b>	<b>101.234,00 €</b>
Vorjahr:	101.234,00 €

Dieser Bilanzposten stellt eine Sammelposition für die unbebauten Grundstücke dar, die nicht unter den vorherigen Bilanzposten anzusetzen sind, wie z.B. Splissgrundstücke.

Im Haushaltsjahr 2014 gibt es bei diesem Bilanzposten keine Veränderungen.

<b>A 1.2.2 Bebaute Grundstücke und grundstücksgleiche Rechte</b>	<b>85.813.539,08 €</b>
Vorjahr:	88.142.563,78 €

Zu den bebauten Grundstücken zählen alle Grundstücke, die mit nutzbaren, aufstehenden Gebäuden im Sinne von § 74 BewG (Bewertungsgesetz) versehen sind. Unter diesem Bilanzposten wird bebauter Grund und Boden ausgewiesen, der im wirtschaftlichen Eigentum des Kreises Paderborn steht. Bilanziert sind in der Regel Bodenwert, Gebäudewert und Wert der Außenanlagen.

Die bebauten Grundstücke und grundstücksgleichen Rechte gliedern sich in die Bilanzposten Kinder- und Jugendeinrichtungen (beim Kreis Paderborn nicht vorhanden), Schulen, Wohnbauten und sonstige Dienst-, Geschäfts- und Betriebsgebäude.

Unterteilt nach den unterschiedlichen Nutzungen setzt sich das Vermögen des Kreises Paderborn wie folgt zusammen:

<b>A 1.2.2.2 Schulen</b>	<b>63.969.922,14 €</b>
Vorjahr:	65.683.869,66 €

Zusammensetzung und Entwicklung:

	Stand am 31.12.2013	Zugänge 2014	Buchwert der Abgänge 2014	Umbuchungen 2014	Abschreibungen 2014	Stand am 31.12.2014
Grund und Boden	5.896.280,00 €	0,00 €	0,00 €	0,00 €	0,00 €	5.896.280,00 €
Gebäude, Aufbauten, Betriebsvorrichtungen	57.222.649,06 €	0,00 €	0,00 €	0,00 €	1.614.287,93 €	55.608.361,13 €
Investitionen aus Konjunkturpaket II	2.564.940,60 €	0,00 €	0,00 €	0,00 €	99.659,59 €	2.465.281,01 €
<b>Gesamt</b>	<b>65.683.869,66 €</b>	<b>0,00 €</b>	<b>0,00 €</b>	<b>0,00 €</b>	<b>1.713.947,52 €</b>	<b>63.969.922,14 €</b>

Die Veränderung zum Vorjahreswert (- 1.713.947,52 €) ergibt sich ausschließlich durch die planmäßigen Abschreibungen der Schulgebäude. Veränderungen durch Zugänge, Abgänge oder Umbuchungen sind in 2014 nicht erfolgt.

Die Schulgebäude (einschl. der auf dem Schulgelände befindlichen Außenanlagen wie bspw. Sporthallen, Unterstände, Garagen oder Hausmeisterwohnungen) gliedern sich wertmäßig wie folgt:

	Stand am 31.12.2013	Davon-Anteil aus Konjunkturpaket II	Stand am 31.12.2014	Davon-Anteil aus Konjunkturpaket II
1. Astrid-Lindgren-Schule, Salzkotten, Am Friedhof 1	1.366.389,48 €	0,00 €	1.309.121,06 €	0,00 €
2. Berufskolleg Schloß Neuhaus, Schloß Neuhaus, An der Kapelle 2	15.128.514,78 €	0,00 €	14.816.100,57 €	0,00 €
3. Gregor-Mendel-Berufskolleg, Paderborn, Bleichstr. 41	3.162.439,65 €	934.898,17 €	3.113.026,53 €	920.290,39 €
4. Hermann-Schmidt-Schule, Schloss Neuhaus, Merschweg 6	4.984.657,92 €	0,00 €	4.857.934,23 €	0,00 €
5. Helene-Weber-Berufskolleg, Paderborn, Am Bischofsteich 5	7.106.032,48 €	152.182,48 €	6.897.031,52 €	147.706,52 €
6. Ludwig-Erhard-Berufskolleg, Paderborn, Schützenweg 4	8.363.899,68 €	173.172,39 €	8.109.522,71 €	158.840,88 €
7. Ludwig-Erhard-Berufskolleg, Büren, Almestr. 5	2.014.910,81 €	0,00 €	1.931.395,95 €	0,00 €
8. Richard-v.-Weizsäcker-Berufskolleg, Paderborn, Schützenweg 6	9.865.215,23 €	544.406,17 €	9.546.950,79 €	509.840,22 €
9. Richard-v.-Weizsäcker-Berufskolleg, Büren, Bühl 7	4.947.121,41 €	760.281,39 €	4.730.249,69 €	728.603,00 €
10. Landwirtschaftsschule, Paderborn, Bleichstr. 39	538.840,00 €	0,00 €	510.480,00 €	0,00 €
11. Dreifachsporthalle Paderborn, Paderborn, Am Bischofsteich 42	2.309.565,22 €	0,00 €	2.251.826,09 €	0,00 €
12. Liebfrauegymnasium einschl. Turnhalle, Büren, Lindenstr. 15	3,00 €	0,00 €	3,00 €	0,00 €
Zwischensumme Gebäude	59.787.589,66 €	2.564.940,60 €	58.073.642,14 €	2.465.281,01 €
+ Grund und Boden	5.896.280,00 €	0,00 €	5.896.280,00 €	0,00 €
<b>Summe</b>	<b>65.683.869,66 €</b>	<b>2.564.940,60 €</b>	<b>63.969.922,14 €</b>	<b>2.465.281,01 €</b>

Der Wert der ebenfalls im Eigentum des Kreises Paderborn befindlichen Erich-Kästner-Schule, Bastfelder Str. 25, Paderborn, wird unter diesem Posten nicht ausgewiesen, da es sich hierbei um einen Bau auf fremdem Grund und Boden handelt (vgl. Pos. 1.2.4).

<b>A 1.2.2.3 Wohnbauten</b>	<b>378.153,00 €</b>
Vorjahr:	386.703,00 €

Als Wohngebäude werden die ursprünglich für Wohnzwecke errichteten Gebäude aktiviert, auch wenn sie zwischenzeitlich als Dienstgebäude verwendet werden.

Zusammensetzung und Entwicklung:

	Stand am 31.12.2013	Zugänge 2014	Buchwert der Abgänge 2014	Umbuchungen 2014	Abschreibungen 2014	Stand am 31.12.2014
Grund und Boden	183.000,00 €	0,00 €	0,00 €	0,00 €	0,00 €	183.000,00 €
Gebäude, Aufbauten, Betriebsvorrichtungen	203.703,00 €	0,00 €	0,00 €	0,00 €	8.550,00 €	195.153,00 €
<b>Gesamt</b>	<b>386.703,00 €</b>	<b>0,00 €</b>	<b>0,00 €</b>	<b>0,00 €</b>	<b>8.550,00 €</b>	<b>378.153,00 €</b>

Bei dem unter diesem Bilanzposten ausgewiesenen Bodenwert handelt es sich um den des Mietwohnhauses an der Rathenastr. 75 in Paderborn. Der Grund und Boden der übrigen Gebäude wird unter Pos. 1.2.2.4 ausgewiesen.

Die Wohnbauten gliedern sich wertmäßig wie folgt:

	Stand am 31.12.2013	Stand am 31.12.2014
1. Wohnhaus Riemekestr. 51, Paderborn (Nutzung als Dienstgebäude)	1,00 €	1,00 €
2. Wohnhaus Riemekestr. 53, Paderborn (Nutzung als Dienstgebäude)	1,00 €	1,00 €
3. Wohnhaus Riemekestr. 55, Paderborn (Nutzung als Dienstgebäude)	1,00 €	1,00 €
4. Fertighaus Südstr. 55, Paderborn (Nutzung durch Bauhof Klausheide als Büro und Lager)	41.300,00 €	38.350,00 €
5. Mietwohnhaus Rathenastr. 75, Paderborn (Nutzung als Mietwohnung, 9 Wohneinh.)	162.400,00 €	156.800,00 €
Zwischensumme Gebäude	203.703,00 €	195.153,00 €
+ Grund und Boden	183.000,00 €	183.000,00 €
Summe	386.703,00 €	378.153,00 €

Die Häuser in der Riemekestr. 51, 53 und 55 wurden im Haushaltsjahr 2013 aufgrund des beabsichtigten Abrisses außerplanmäßig abgeschrieben. Die 3 Gebäude wurden in den 1930-iger Jahren als Wohnhäuser gebaut und in den 1970-iger Jahren vom Kreis erworben und werden seitdem als Bürogebäude genutzt. Im Rahmen der Planung des neuen Verwaltungsgebäudes am Platz des früheren Chemischen Untersuchungsamtes wurde aufgrund der schlechten Bausubstanz beschlossen, dass die Gebäude nach Erstellung des Neubaus aufgegeben werden sollen. Für die Gebäude in der Riemekestr. 53 und 55 liegen die Abrissgenehmigungen bereits vor. Das Haus in der Riemekestr. 51 könnte noch für einige Zeit als Ausweichfläche im Rahmen der Kernhaussanierung genutzt werden. Danach soll es ebenfalls entfernt werden.

<b>A 1.2.2.4 Sonstige Dienst-, Geschäfts- und Betriebsgebäude</b>	<b>21.465.463,94 €</b>
Vorjahr:	22.071.991,12 €

Zusammensetzung und Entwicklung:

	Stand am 31.12.2013	Zugänge 2014	Buchwert der Abgänge 2014	Umbuchungen 2014	Abschreibungen 2014	Stand am 31.12.2014
Grund und Boden	3.848.241,80 €	0,00 €	0,00 €	0,00 €	0,00 €	3.848.241,80 €
Gebäude, Aufbauten, Betriebsvorrichtungen	17.884.233,63 €	0,00 €	0,00 €	0,00 €	581.022,88 €	17.303.210,75 €
Investitionen aus Konjunkturpaket II	328.681,66 €	0,00 €	0,00 €	0,00 €	25.283,20 €	303.398,46 €
Grundstücksgleiche Rechte	10.834,03 €	0,00 €	0,00 €	0,00 €	221,10 €	10.612,93 €
<b>Gesamt</b>	<b>22.071.991,12 €</b>	<b>0,00 €</b>	<b>0,00 €</b>	<b>0,00 €</b>	<b>606.527,18 €</b>	<b>21.465.463,94 €</b>

Die Veränderung zum Vorjahreswert (- 606.527,18 €) ergibt sich ausschließlich durch die planmäßigen Abschreibungen der Bürogebäude. Veränderungen durch Zugänge, Abgänge oder Umbuchungen sind in 2014 nicht erfolgt.

Wertmäßig gliedern sich die sonstigen Dienst-, Geschäfts- und Betriebsgebäude wie folgt:

	Stand am 31.12.2013	Davon-Anteil aus Konjunkturpaket II	Stand am 31.12.2014	Davon-Anteil aus Konjunkturpaket II
1. Kreishaus PB - Verwaltungsgebäude, Paderborn, Aldegrevestr.	3.237.000,41 €	0,00 €	3.102.125,39 €	0,00 €
2. Gesundheitsamt PB mit Tiefgarage, Paderborn, Aldegrevestr.	481.599,98 €	0,00 €	461.533,31 €	0,00 €
5. Garagentrakt mit 8 Einstellplätzen, Paderborn, Rathenaustr.	18.666,66 €	0,00 €	17.777,77 €	0,00 €
6. Fahrradunterstand, Paderborn, Aldegrevestr.	7.000,00 €	0,00 €	6.500,00 €	0,00 €
7. Kreishaus Büren - Nebengebäude Büren, Königsstr.	957.278,48 €	0,00 €	917.391,88 €	0,00 €
8. Garagengebäude mit 4 Einstellplätzen, Büren, Königsstr.	7.799,98 €	0,00 €	6.933,32 €	0,00 €
9. Verwaltungsgebäude Büren, Büren, Lindenstr.	158.200,00 €	0,00 €	146.900,00 €	0,00 €
10. Garagentrakt mit 2 Einstellplätzen, Büren, Lindenstr.	2.800,00 €	0,00 €	2.600,00 €	0,00 €
11. Bauhof Klausheide, Betriebsgebäude	62.400,00 €	0,00 €	59.800,00 €	0,00 €
12. Bauhof Klausheide, Fahrzeughalle	146.936,57 €	0,00 €	142.344,80 €	0,00 €
13. Bauhof Klausheide, Lagerscheune	48.640,00 €	0,00 €	46.080,00 €	0,00 €
14. Bauhof Klausheide, Geräteremise	5.600,00 €	0,00 €	5.200,00 €	0,00 €
15. Bauhof Klausheide, Salzlagerhalle	28.000,00 €	0,00 €	26.000,00 €	0,00 €
16. Bauhof Lichtenau, Betriebsgebäude	37.818,16 €	0,00 €	35.454,52 €	0,00 €
17. Bauhof Lichtenau, Fahrzeughalle	39.272,72 €	0,00 €	36.818,17 €	0,00 €
18. Bauhof Lichtenau, Geräteschuppen	13.300,00 €	0,00 €	12.350,00 €	0,00 €
19. Bauhof Lichtenau, Salzlagerhalle	30.400,00 €	0,00 €	28.800,00 €	0,00 €
20. Bauhof Lichtenau, Geräteremise	18.240,00 €	0,00 €	17.280,00 €	0,00 €
21. Bauhof Harth, Betriebsgebäude	28.363,62 €	0,00 €	26.590,89 €	0,00 €
22. Bauhof Harth, Fahrzeughalle	28.363,62 €	0,00 €	26.590,89 €	0,00 €

	Stand am 31.12.2013	Davon-Anteil aus Konjunkturpaket II	Stand am 31.12.2014	Davon-Anteil aus Konjunkturpaket II
23. Bauhof Harth, Geräteschuppen offen	4.800,01 €	0,00 €	4.266,68 €	0,00 €
24. Bauhof Harth, Geräteschuppen	3.600,00 €	0,00 €	3.200,00 €	0,00 €
25. Bauhof Harth, Salzlagerhalle	26.181,84 €	0,00 €	24.545,47 €	0,00 €
26. Rettungswache Büren	111.200,02 €	0,00 €	106.566,69 €	0,00 €
27. Rettungswache Fürstenberg	110.861,82 €	0,00 €	83.146,36 €	0,00 €
28. Burg Wewelsburg, Kreismuseum	6.165.868,05 €	0,00 €	6.027.329,96 €	0,00 €
29. Ehemaliges Wachgebäude, Wewelsburg	3.639.132,08 €	328.681,66 €	3.482.887,02 €	303.398,46 €
30. Lagergebäude, Wewelsburg	62.480,00 €	0,00 €	61.060,00 €	0,00 €
31. Neues Verwaltungsgebäude, Wewelsburg	2.054.164,56 €	0,00 €	2.026.025,32 €	0,00 €
32. Voigthaus Atteln, "Speicher"	187.440,00 €	0,00 €	183.180,00 €	0,00 €
33. Arreststube Atteln	12.320,00 €	0,00 €	12.040,00 €	0,00 €
34. Gerätehaus Ehrenfriedhof Bötdeken,	6.285,73 €	0,00 €	6.000,01 €	0,00 €
35. ARGE-Gebäude Paderborn, Rathenastr.	470.900,98 €	0,00 €	461.290,76 €	0,00 €
36. Grundstücksgleiches Recht: Erbbaurechtsvertrag Flughafen Paderborn/ Lippstadt GmbH und Kreis PB v. 04.12.12	10.834,03 €	0,00 €	10.612,93 €	0,00 €
Zwischensumme Gebäude	18.223.749,32 €	328.681,66 €	17.617.222,14 €	303.398,46 €
+ Grund und Boden	3.848.241,80 €	0,00 €	3.848.241,80 €	0,00 €
Summe	22.071.991,12 €	328.681,66 €	21.465.463,94 €	303.398,46 €

<b>A 1.2.3</b>	<b>Infrastrukturvermögen</b>	<b>95.579.614,24 €</b>
	Vorjahr:	98.983.989,03 €

Unter dieser Bilanzposition werden öffentliche Einrichtungen geführt, die nach ihrer Bauweise und Funktion ausschließlich der örtlichen Infrastruktur dienen sollen.

Wegen seiner spezifischen Besonderheit ist dieses Infrastrukturvermögen im engeren Sinne separat zu bilanzieren (§ 41 Abs. 3 Nr. 1.2.3 GemHVO NRW). Im Gegensatz dazu werden öffentliche Einrichtungen, die zum Infrastrukturvermögen im weiteren Sinne zählen (z.B. Sozialeinrichtungen), dem Bereich der bebauten Grundstücke zugeordnet.

Das Infrastrukturvermögen gliedert sich in die Bilanzpositionen Grund und Boden Infrastrukturvermögen | Brücken und Tunnel | Straßennetz mit Wegen, Plätzen und Verkehrslenkungsanlagen | Sonstige Bauten des Infrastrukturvermögens.

<b>A 1.2.3.1 Grund und Boden des Infrastrukturvermögens</b>	<b>9.881.082,55 €</b>
Vorjahr:	9.837.663,94 €

Es handelt sich hierbei um einen Sammelposten, der sämtlichen Grund und Boden des Infrastrukturvermögens des Kreises Paderborn enthält. Eine genaue Zuordnung auf die einzelnen Bilanzposten des Infrastrukturvermögens ist nicht erforderlich.

Zusammensetzung und Entwicklung:

	Stand am 31.12.2013	Zugänge 2014	Buchwert der Abgänge 2014	Umbuchungen 2014	Abschreibungen 2014	Stand am 31.12.2014
Grund und Boden	9.837.663,94 €	43.418,61 €	0,00 €	0,00 €	0,00 €	9.881.082,55 €

Die Zugänge ergeben sich aus Grundstücksankäufen in Büren-Eickhoff, die im Zusammenhang mit der der Umgestaltung der Ortsdurchfahrt erforderlich waren (rd. 27 TEUR) und dem Kauf eines Flurstücks für den Radweg an der Kreisstraße K35 zwischen Büren und Weiberg (rd. 16 TEUR).

<b>A 1.2.3.2 Brücken und Tunnel</b>	<b>13.388.399,16 €</b>
Vorjahr:	13.814.555,78 €

Unter „Brücken und Tunnel“ sind alle ingenieurtechnischen Bauwerke des Kreises, unabhängig von ihrer tatsächlichen Nutzung für Fußgänger, Straßen- oder Schienenverkehr, anzusetzen.

Zusammensetzung und Entwicklung:

	Stand am 31.12.2013	Zugänge 2014	Buchwert der Abgänge 2014	Umbuchungen 2014	Abschreibungen 2014	Stand am 31.12.2014
Brücken	13.814.555,78 €	9.961,83 €	0,00 €	0,00 €	436.118,45 €	13.388.399,16 €

Bei den Aktivierungen handelt es sich in der Regel um ganzheitliche Sanierungen und Umbau im Bestand der baulichen Anlagen. Der Aktivierungsbetrag der neuen Anlagen setzt sich dann aus dem Wert des Altbestandes und der Neuinvestition zusammen. Mit der Neuinvestition ist in der Regel eine Verlängerung der Restnutzungsdauer verbunden, soweit die Maßnahme dieses begründet.

Die unter Zugang ausgewiesenen Herstellungskosten ergeben sich in Höhe von 9.961,83 € aus einer Schlussabrechnung für die in 2012 abgeschlossene Brückensanierung in Henglarn (Inv.Nr. I10.69.0005).

<b>A 1.2.3.5 Straßennetz mit Wegen, Plätzen und Verkehrslenkungsanlagen</b>	<b>71.219.934,01 €</b>
Vorjahr:	74.142.322,78 €

Unter Straßen sind alle baulichen Anlagen der öffentlichen Wegeflächen, die zur Nutzung durch den öffentlichen Verkehr von Fahrzeugen und Fußgängern errichtet werden, erfasst. Neben dem eigentlichen Straßenkörper werden hier auch die Nebenanlagen, wie bspw. Lichtsignalanlagen und Straßenbegleitgrün aktiviert.



Zusammensetzung und Entwicklung:

	Stand am 31.12.2013	Zugänge 2014	Buchwert der Abgänge 2014	Umbuchungen 2014	Abschreibungen 2014	Stand am 31.12.2014
Straßen	62.632.328,02 €	259.513,13 €	0,00 €	+ 953.388,69 €	3.776.584,25 €	60.068.645,59 €
Straßenbäume	1.918.207,40 €	0,00 €	0,00 €	0,00 €	0,00 €	1.918.207,40 €
Lichtsignalanlagen	71.056,57 €	0,00 €	0,00 €	0,00 €	8.264,81 €	62.791,76 €
Radwege	9.520.730,79 €	2.913,66 €	0,00 €	0,00 €	353.355,19 €	9.170.289,26 €
Plätze	0,00 €	0,00 €	0,00 €	0,00 €	0,00 €	0,00 €
<b>Gesamt</b>	<b>74.142.322,78 €</b>	<b>262.426,79 €</b>	<b>0,00 €</b>	<b>+ 953.388,69 €</b>	<b>4.138.204,25 €</b>	<b>71.219.934,01 €</b>

Die Zugänge resultieren aus den in 2014 beglichenen Schlussrechnungen der im Vorjahr bereits fertiggestellten Ortsdurchfahrt in Delbrück-Schöning (rd. 260 TEUR) und des Radweges an der K35 zwischen Büren und Weiberg (rd. 3 TEUR).

Die Umbuchung von rd.953 TEUR ergibt sich aus der Aktivierung von Anlagen im Bau und betrifft den Ausbau der K61 zwischen Salzkotten-Verlar und Büren-Mantinghausen (Inv.Nr. I.10.690007).

Wie in den Vorjahren werden auch im Jahr 2014 hohe Abschreibungen verbucht (rd. 4,14 Mio. €). Demgegenüber stehen Wertveränderungen durch Zugänge und Umbuchungen in Höhe von insgesamt rd. + 1,22 Mio. €. Die Differenz beider Veränderungen ergibt eine exakte Wertminderung des Bilanzpostens in Höhe von 2.922.388,77 €.

<b>A 1.2.3.6 Sonstige Bauten des Infrastrukturvermögens</b>	<b>1.090.198,52 €</b>
Vorjahr:	1.189.446,53 €

Dieser Bilanzposten gilt als Auffangposition für alle kommunalen Infrastrukturbauten, die nicht schon speziell zugeordnet werden können. Vom Kreis Paderborn werden hier die in der Zeit von 1971 bis 1978 durchgeführte Altnauregulierung sowie die im Jahr 1987 abgeschlossene Baumaßnahme der Pader-Alme-Überleitung aktiviert.

Zusammensetzung und Entwicklung:

	Stand am 31.12.2013	Zugänge 2014	Buchwert der Abgänge 2014	Umbuchungen 2014	Abschreibungen 2014	Stand am 31.12.2014
Altnauregulierung	442.461,90 €	0,00 €	0,00 €	0,00 €	55.307,74 €	387.154,16 €
Pader-Alme-Überleitung	746.984,63 €	0,00 €	0,00 €	0,00 €	43.940,27 €	703.044,36 €
<b>Gesamt</b>	<b>1.189.446,53 €</b>	<b>0,00 €</b>	<b>0,00 €</b>	<b>0,00 €</b>	<b>99.248,01 €</b>	<b>1.090.198,52 €</b>

<b>A 1.2.4 Bauten auf fremdem Grund und Boden</b>	<b>4.396.939,41 €</b>
Vorjahr:	4.516.386,13 €

Hierunter sind die Bauten anzusetzen, die sich nicht auf kreiseigenem, sondern auf den Grundstücken Dritter befinden. Der Dritte als Grundstückseigentümer gestattet dem Kreis Paderborn, eine bauliche Anlage auf seinem Grund und Boden zu errichten und vorzuhalten.

Anders als bei den grundstücksgleichen Rechten, bei denen das dingliche Recht grundbuchrechtlich abgesichert ist (wie bspw. beim Erbbaurecht), existieren hier lediglich vertraglich gesicherte Rechte.

Die Wertveränderung in Höhe von – 119.446,72 € resultiert aus den planmäßigen Abschreibungen.

Der bilanzielle Wertansatz setzt sich wie folgt zusammen:

	Stand am 31.12.2013	Stand am 31.12.2014
1. Kreisfeuerwehrzentrale Büren-Ahden, (Grundstückseigentümer: Flughafen Paderborn / Lippstadt GmbH)	1.855.615,38 €	1.799.384,61 €
2. Rettungswache Salzkotten (Grundstückseigentümer: St. Josefskrankenhaus Salzkotten)	125.600,02 €	120.366,69 €
3. Rettungswache Altenbeken-Buke (Grundstückseigentümer: Gem. Altenbeken)	98.027,04 €	94.864,88 €
4. Erich-Kästner-Schule, Paderborn (Grundstückseigentümer: Stadt Paderborn)	1.865.700,00 €	1.831.150,00 €
5. Unterstand Jugendzeltplatz Hövelhof (Grundstückseigentümer: Privatperson)	7.578,96 €	7.342,12 €
6. Küchen- und Sanitätsgebäude Jugendzeltplatz Hövelhof (Grundstückseigentümer: Privatperson)	72.302,18 €	69.828,80 €
7. Küchen- und Sanitätsgebäude Jugendzeltplatz Siddinghausen (Grundstückseigentümer: Privatperson)	37.090,92 €	34.772,74 €
8. Straßenverkehrsamt (Anbau Zulassungsstelle, An der Talle, PB) (Grundstückseigentümer: TÜV NORD AG)	151.612,88 €	145.548,36 €
9. Schlauchtrockenturm Büren-Ahden (Grundstückseigentümer: Flughafen Paderborn / Lippstadt GmbH)	302.858,75 €	293.681,21 €
<b>Gesamt</b>	<b>4.516.386,13 €</b>	<b>4.396.939,41 €</b>

<b>A 1.2.5 Kunstgegenstände, Kulturdenkmäler</b>	<b>3.192.400,24 €</b>
Vorjahr:	2.935.419,15 €

Zu diesem Bilanzposten gehören Vermögensgegenstände, deren Erhaltung wegen ihrer Bedeutung für Kunst, Kultur und Geschichte im öffentlichen Interesse liegt. Die unter diesem Bilanzposten ausgewiesenen Vermögensgegenstände werden in der Regel nicht abgeschrieben, da sie grundsätzlich keiner Abnutzung unterliegen.

Aktiviert werden hier die Exponate des Kreismuseums Wewelsburg, das Bodendenkmal „Gedenkstätte Schießstand Wewelsburg“ und die Medien der Archivbibliothek des Kreismuseums Wewelsburg sowie die der Präsenzbibliothek des Kreisarchivs des Amtes 41.

Die beiden zuletzt genannten Sammlungen werden in 2014 erstmals unter diesem Bilanzposten ausgewiesen. In den Vorjahren waren sie unter dem Bilanzposten 1.2.7 (Betriebs- und Geschäftsausstattung) mit einem Festwert aktiviert. Der Aktivtausch wurde vorgenommen, da es sich bei diesen Medien nicht um abschreibungspflichtige Verbrauchsgüter, sondern vielmehr um unveräußerliches Kulturgut mit einem dauernden kulturgeschichtlichen Erhaltungswert handelt. Die einzelnen Medien haben in der Regel einen rein dokumentarischen Wert, ihr materieller Wert ist eher unbedeutend.

Der bilanzielle Wertansatz hat sich aufgrund Umgliederung der Bibliothekssammlungen in Höhe von insgesamt 230.790,56 € sowie der darüber hinaus im Haushaltsjahr 2014 getätigten Anschaffungen insgesamt um 256.981,09 € erhöht.

<b>A 1.2.6</b>	<b>Maschinen und technische Anlagen, Fahrzeuge</b>	<b>4.492.510,06 €</b>
	Vorjahr:	4.236.875,25 €

Dieser Posten beinhaltet die technischen Gegenstände des Kreises Paderborn, die der Leistungserstellung bzw. der Aufgabenerfüllung dienen. Als Fahrzeuge werden neben den marktgängigen Fahrzeugen auch die kommunalspezifischen Sonderfahrzeuge der Feuerwehr und des Rettungsdienstes aktiviert.

Zusammensetzung und Entwicklung:

	Stand am 31.12.2013	Zugänge 2014	Buchwert der Abgänge 2014	Umbuchungen 2014	Abschreibungen 2014	Stand am 31.12.2014
Maschinen	711.580,37 €	276.701,88 €	10.553,68 €	0,00 €	78.303,71 €	899.424,86 €
Technische Anlagen	897.824,41 €	595.218,91 €	34.073,63 €	-42.226,35 €	127.280,95 €	1.289.462,39 €
Technische Anlagen aus Konjunkturpaket II	280.326,59 €	0,00 €	0,00 €	0,00 €	16.350,41 €	263.976,18 €
Betriebsvorrichtungen	3.932,92 €	0,00 €	2,00 €	0,00 €	1.286,28 €	2.644,64 €
Fahrzeuge	2.343.210,96 €	163.405,30 €	8,00 €	5.494,34 €	475.100,61 €	2.037.001,99 €
<b>Gesamt</b>	<b>4.236.875,25 €</b>	<b>1.035.326,09 €</b>	<b>44.637,31 €</b>	<b>-36.732,01 €</b>	<b>698.321,96 €</b>	<b>4.492.510,06 €</b>

Aufgeteilt auf die unterschiedlichen Verwaltungsbereiche ergibt sich folgende Entwicklung:

	Stand am 31.12.2013	Zugänge 2014	Buchwert der Abgänge 2014	Umbuchungen 2014	Abschreibungen 2014	Stand am 31.12.2014
<b>Schulen:</b>	<b>391.855,26 €</b>	<b>314.297,06 €</b>	<b>0,00 €</b>	<b>0,00 €</b>	<b>31.913,77 €</b>	<b>674.238,55 €</b>
Maschinen	124.454,84 €	196.838,09 €	0,00 €	0,00 €	13.155,46 €	308.137,47 €
Technische Anlagen	264.740,31 €	117.267,13 €	0,00 €	0,00 €	18.499,04 €	363.508,40 €
Betriebsvorrichtungen	0,00 €	0,00 €	0,00 €	0,00 €	0,00 €	0,00 €
Fahrzeuge	2.660,11 €	191,84 €	0,00 €	0,00 €	259,27 €	2.592,68 €
<b>Feuerschutz, Rettungsdienst, Katastrophenschutz und Leitstelle:</b>	<b>1.574.668,08 €</b>	<b>67.481,94 €</b>	<b>34.083,63 €</b>	<b>5.494,34 €</b>	<b>355.661,04 €</b>	<b>1.257.899,69 €</b>
Maschinen	18.599,72 €	0,00 €	6,00 €	0,00 €	4.854,86 €	13.738,86 €
Technische Anlagen	374.516,45 €	0,00 €	34.073,63 €	0,00 €	66.753,96 €	273.688,86 €
Betriebsvorrichtungen	3,00 €	0,00 €	2,00 €	0,00 €	0,00 €	1,00 €
Fahrzeuge	1.181.548,91 €	67.481,94 €	2,00 €	5.494,34 €	284.052,22 €	970.470,97 €
<b>Kernverwaltung:</b>	<b>2.270.351,91 €</b>	<b>653.547,09 €</b>	<b>10.553,68 €</b>	<b>-42.226,35 €</b>	<b>310.747,15 €</b>	<b>2.560.371,82 €</b>
Maschinen	568.525,81 €	79.863,79 €	10.547,68 €	0,00 €	60.293,39 €	577.548,53 €
Technische Anlagen	538.894,24 €	477.951,78 €	0,00 €	-42.226,35 €	58.378,36 €	916.241,31 €
Betriebsvorrichtungen	3.929,92 €	0,00 €	0,00 €	0,00 €	1.286,28 €	2.643,64 €
Fahrzeuge	1.159.001,94 €	95.731,52 €	6,00 €	0,00 €	190.789,12 €	1.063.938,34 €
<b>Gesamt</b>	<b>4.236.875,25 €</b>	<b>1.035.326,09 €</b>	<b>44.637,31 €</b>	<b>-36.732,01 €</b>	<b>698.321,96 €</b>	<b>4.492.510,06 €</b>

An den Berufsschulen des Kreises Paderborn wurden diverse zur Ausbildung benötigte Maschinen, wie bspw. Drehmaschinen, altersbedingt ersetzt. Der Zugang bei den techn. Anlagen beinhaltet den Einbau einer Lüftungsanlage im Forum des Berufskollegs Schloß Neuhaus.

Für den Feuerschutz und Rettungsdienst ergeben sich die Zugänge aus dem Kauf von zwei Notarzteinsatzfahrzeugen. Der Abgang bei den technischen Anlagen resultiert im Wesentlichen aus den Ergebnissen der zum Stichtag 31.12.2014 durchgeführten Inventur.

Die Zugänge bei den Maschinen der Kernverwaltung resultieren maßgeblich aus der Ausstattung der Bauhöfe mit Anbaugeräten für die Straßendienst-Fahrzeugen. Bei den technischen Anlagen ergeben sich die Zugänge insbesondere aus den Schlussabrechnungen des in 2013 im Kreishaus Paderborn in Betrieb genommenen Blockheizkraftwerkes (115 TEUR) und der Anschaffung eines Notstromaggregats (244 TEUR). Bei den Fahrzeugen stehen den vier Zugängen sechs Abgänge gegenüber. Bei den Zugängen handelt es sich um einen Radlader für die Bauhöfe (49 TEUR), zwei Personenkraftwagen für die Gesamtverwaltung (43 TEUR) und einen PKW-Anhänger (1 TEUR). Ausgesondert wurden ein Radlader, ein Unimog, drei Personenkraftwagen und der Bücherbus, der in 2013 ersetzt wurde. Alle abgängigen Fahrzeuge waren bereits vollständig auf 1 € abgeschrieben.

<b>A 1.2.7 Betriebs- und Geschäftsausstattung</b>	<b>6.120.515,60 €</b>
Vorjahr:	6.326.635,51 €

Die Betriebs- und Geschäftsausstattung umfasst alle Einrichtungsgegenstände der Verwaltungsbüros, der Feuerwehr und des Rettungsdienstes, des Kreismuseums sowie der Schulen und Werkstätten einschließlich der erforderlichen Werkzeuge.

#### Zusammensetzung und Entwicklung:

	Stand am 31.12.2013	Zugänge 2014	Buchwert der Abgänge 2014	Umbuchungen 2014	Abschreibungen 2014	Stand am 31.12.2014
Betriebs- und Geschäftsausstattung	6.326.635,51 €	1.117.994,87 €	37.649,11 €	- 236.284,90 €	1.050.180,77 €	6.120.515,60 €
<b>Gesamt</b>	<b>6.326.635,51 €</b>	<b>1.117.994,87 €</b>	<b>37.649,11 €</b>	<b>- 236.284,90 €</b>	<b>1.050.180,77 €</b>	<b>6.120.515,60 €</b>

Aufgeteilt auf die unterschiedlichen Verwaltungsbereiche ergibt sich folgende Entwicklung:

<b>Betriebs- und Geschäftsausstattung der ...</b>	Stand am 31.12.2013	Zugänge 2014	Buchwert der Abgänge 2014	Umbuchungen 2014	Abschreibungen 2014	Stand am 31.12.2014
kreisangehörigen Schulen	2.442.785,63 €	410.483,55 €	480,77 €	0,00 €	507.077,96 €	2.345.710,45 €
Kreisfeuerwehr (Feuerschutz, Rettungsdienst, Katastrophenschutz und Leitstelle)	1.582.720,66 €	373.665,67 €	34.321,70 €	-5.494,34 €	261.545,90 €	1.655.024,39 €
Kernverwaltung	2.301.129,22 €	333.845,65 €	2.846,64 €	-230.790,56 €	281.556,91 €	2.119.780,76 €
<b>Gesamt</b>	<b>6.326.635,51 €</b>	<b>1.117.994,87 €</b>	<b>37.649,11 €</b>	<b>-236.284,90 €</b>	<b>1.050.180,77 €</b>	<b>6.120.515,60 €</b>

Für zusammenhängende und genau abgrenzbare und eindeutig definierte Bestände an Vermögensgegenständen der Betriebs- und Geschäftsausstattung wurden **Festwerte** nach § 34 (1) GemHVO NRW gebildet, sofern von einem regelmäßigen Ersatz auszugehen ist, der Bestand in Größe, Zusammensetzung und Wert nur geringen Schwankungen unterliegt und sein Gesamtwert von nachrangiger Bedeutung ist.

Die zum Abschlussstichtag 31.12.2014 erfolgte Festwertprüfung führt zu folgenden Anpassungen:

	Stand am 31.12.2013	Zugänge 2014	Umbuchungen 2014	Abgänge 2014	Stand am 31.12.2014
1. Medienbestand der Kreisfahrbücherei	86.350,00 €	0,00 €	0,00 €	0,00 €	86.350,00 €
2. Medienbestand der Präsenzbibliothek des Kreisarchivs	82.157,50 €	0,00 €	-82.157,50 €	0,00 €	0,00 €
3. Medienbestand der Kreismuseumsbibliothek	148.633,06 €	0,00 €	-148.633,06 €	0,00 €	0,00 €
4. Medienbestand des Kreismedienzentrums	34.900,00 €	36.750,00 €	0,00 €	0,00 €	71.650,00 €
5. Dienst- u. Schutzkleidung, persönl. Ausrüstungsgegenstände der Feuerwehrleute	63.000,00 €	0,00 €	0,00 €	29.690,00 €	33.310,00 €
6. Dienst- u. Schutzkleidung, persönl. Ausrüstungsgegenstände der Rettungskräfte	0,00 €	17.220,00 €	0,00 €	0,00 €	17.220,00 €
7. Druckschläuche der Kreisfeuerwehrezentrale	66.750,00 €	17.762,62 €	0,00 €	0,00 €	84.512,62 €
<b>Gesamt</b>	<b>481.790,56 €</b>	<b>71.732,62 €</b>	<b>-230.790,56 €</b>	<b>29.690,00 €</b>	<b>293.042,62 €</b>

zu 1: Medienbestand der Kreisfahrbücherei

Der Festwert 2014 liegt mit 1,96% nur geringfügig unter dem bisherigen Festwert. Von einer Abschreibung des Festwertes auf den niedrigeren Wert ist dennoch abgesehen worden, da die geringe Wertschwankung als nicht dauerhaft zu beurteilen ist.

zu 2: Medienbestand der Präsenzbibliothek des Kreisarchivs

Der Vermögenswert wird zum 31.12.2014 unter dem Bilanzposten „Kunstgegenstände, Kulturdenkmäler“ aktiviert (siehe hierzu auch Anmerkungen unter Bil.Pos. 1.2.5)

zu 3: Medienbestand der Kreismuseumsbibliothek

Der Vermögenswert wird zum 31.12.2014 unter dem Bilanzposten „Kunstgegenstände, Kulturdenkmäler“ aktiviert (siehe hierzu auch Anmerkungen unter Bil.Pos. 1.2.5)

zu 4: Medienbestand des Kreismedienzentrums

Der Festwert 2014 übersteigt um 36.750 € bzw. 105,3 % den bisherigen Festwert. Zurückzuführen ist der enorme Zugang insbesondere auf die in den letzten Jahren verstärkt einsetzende Einführung neuer Medien und der damit einhergehenden Umstrukturierung des Medienbestandes. Während zuvor nur klassische Verleihmedien wie 16-mm-Filme, VHS oder DVDs etc. ausgeliehen werden konnten, wird nun immer häufiger auf internetbasierende Online-Medien zurückgegriffen.

zu 5: Dienst- u. Schutzkleidung sowie persönliche Ausrüstungsgegenstände der Kreisfeuerwehrlaute und 6: Dienst- u. Schutzkleidung sowie persönliche Ausrüstungsgegenstände der Rettungskräfte

Zum 01.01.2008 ist für die Dienstkleidung und persönlichen Ausrüstungsgegenstände der Feuerwehrlaute ein Festwert in Höhe von 41.650,00 € und für die Rettungskräfte ein Festwert in Höhe von 21.350,00 € ermittelt worden. In der Eröffnungsbilanz des Kreises Paderborn wurden allerdings für die beiden Bereiche keine getrennten Festwerte ausgewiesen. Stattdessen wurden die Einzelbeträge aufaddiert und ausschließlich unter dem Kostenträger Feuerschutz in Höhe von 63.000,00 € aktiviert.

Als Ergebnis der Festwertprüfung zum 31.12.2014 ist festzustellen, dass zum Abschlussstichtag der Festwert für die Bekleidung der Feuerwehrlaute auf 33.310,00 € und der für die Rettungskräfte auf 17.220,00 € zu reduzieren ist. Die Minderung begründet sich im Wesentlichen damit, dass inzwischen einige Bekleidungs- und Ausrüstungsgegenstände nicht mehr käuflich erworben sondern geleast werden.

Neben der sich hieraus ergebenden Festwertänderung soll zum Abschlussstichtag auch eine Trennung zwischen den für den Feuerschutz und den für den Rettungsdienst auszuweisenden Festwert vorgenommen werden. Dies führt dazu, dass der bisher ausschließlich für den Feuerschutz ausgewiesene Festwert von 63.000 € um 29.690,00 € zu mindern ist und sich für den Festwert im Rettungsdienst ein Zugang in Höhe von 17.220,00 € ergibt.

zu 7: Druckschläuche der Kreisfeuerwehrzentrale

Der zum 31.12.2014 ermittelte Festwert von 94.250,00 € übersteigt den bisherigen Festwert von 66.750,00 € um 27.500,00 € und damit um mehr als 10 %.

Ein Ansatz des vollen neu ermittelten Festwertes kommt in 2014 aber nicht in Betracht, weil im Haushaltsjahr 2014 nur Aufwandszahlungen in Höhe von 17.762,62 € geleistet wurden. Zum Abschlussstichtag kann der bisherige Festwert daher nur um den Aufwandsbetrag von 17.762,62 € auf 84.512,62 € aufgestockt werden. Der Festwert ist zum 31.12.2015 um den Differenzbetrag von 9.737,38 € aufzustocken.

<b>A 1.2.8 Geleistete Anzahlungen, Anlagen im Bau</b>	<b>4.203.236,21 €</b>
Vorjahr:	1.247.869,86 €

Diese Position beinhaltet neben den geleisteten Anzahlungen vor allem den Wert sämtlicher Bau-maßnahmen, die zum Bilanzstichtag noch nicht fertig gestellt waren, bei denen also eine Bauabnahme oder Inbetriebnahme noch nicht erfolgt ist. Planmäßige Abschreibungen werden bei Anlagen im Bau nicht vorgenommen. Nach der Fertigstellung des Vermögensgegenstandes wird die Umbuchung auf das entsprechende Bilanzkonto des Anlagevermögens vorgenommen.

Zusammensetzung und Entwicklung:

	Stand am 31.12.2013	Zugänge 2014	Buchwert der Abgänge 2014	Umbuchungen 2014	Stand am 31.12.2014
Geleistete Anzahlungen	0,00 €	0,00 €	0,00 €	0,00 €	0,00 €
Anlagen im Bau (Hochbau)	942.264,97 €	2.137.612,77 €	0,00 €	0,00 €	3.079.877,74 €
Anlagen im Bau (Tiefbau)	305.604,89 €	1.771.142,27 €	0,00 €	-953.388,69 €	1.123.358,47 €
<b>Gesamt</b>	<b>1.247.869,86 €</b>	<b>3.908.755,04 €</b>	<b>0,00 €</b>	<b>- 953.388,69 €</b>	<b>4.203.236,21 €</b>

Im Einzelnen sind folgende Veränderungen zu verzeichnen:

Baumaßnahme	Buchwert 31.12.2013	Zugang	Abgang	Umbuchung	Buchwert 31.12.2014	Umbuchung auf Bilanz-Pos.
<b>Hochbaubereich:</b>						
Kreishaus Neubau (ehemals CVUA; Inv.Nr. I10.650001)	942.264,97 €	2.137.612,77 €			3.079.877,74 €	
<b>Tiefbaubereich:</b>						
Kreisstr. K35; Umbau der Ortsdurchfahrt Büren (Inv.Nr. I08.690023)	46.283,54 €	522.815,64 €			569.099,18 €	
Kreisstr. K16; Rad- und Gehweg zwischen Ahden und Brenken (Inv.Nr. I08.690025)	14.800,00 €				14.800,00 €	
Kreisstr. K 34; Radweg Weiberg – Hegensdorf (Inv.Nr. I09.690007)	5.400,00 €				5.400,00 €	
Kreisstr. K38; Rad- und Gehweg Dahl – Schwaney (Inv.Nr. I10.690001)	45.932,50 €				45.932,50 €	
Kreisstr. K29; Radweg am Diebesweg in Paderborn (Inv.Nr. I69.BAU003)	92.874,76 €	288.174,80 €			381.049,56 €	
Kreisstr. K61; Ausbau Verlar – Mantinghausen (Inv.Nr. I10.690007)	22.104,89 €	931.283,80 €		-953.388,69 €	0,00 €	1.2.3.5 Straßennetz
Kreisstr. K13; 3. Bauabschnitt Rad-/Gehweg Herbram- Herbram-Wald (Inv.Nr. I12.690002)	20.000,00 €				20.000,00 €	
Kreisstr. K28/32; Kreisverkehr Elsen (Inv.Nr. I10.690008)	8.500,00 €	3.897,27 €			12.397,27 €	
Kreisstr. K8; Rad- und Gehweg Salzkotten - Mantinghausen (Inv.Nr. I11.690001)	8.612,60 €				8.612,60 €	
Kreisstr. K19; Ortsdurchfahrt Steinhausen; Aus- bzw. Umbau (Inv.Nr. I13.690001)	696,60 €				696,60 €	
Kreisstr. K30; Rad-/ Gehweg Bad Lippspringe (Inv.Nr. I12.690004)	24.150,00 €				24.150,00 €	
Kreisstr. K4; Umbau "Allee" / "Sennestr." in Hövelhof (Inv.Nr. I13.690002)	10.300,00 €				10.300,00 €	
Planungskosten f. zukünftige Baumaßnahmen; Projekt: Radschnellweg PB - Bad Lippspringe (Inv.Nr. I69BAU003)	5.950,00 €				5.950,00 €	
Kreisstr. K46; Radweg Hövelhof (Inv.Nr. I15.690002)	0,00 €	1.096,44 €			1.096,44 €	
Kreisstr. K38; Neubau Fußgängerbrücke Dörener Weg (Inv.Nr. I15.690001)	0,00 €	23.874,32 €			23.874,32 €	
<b>Summe (Hochbau u. Tiefbau)</b>	<b>1.247.869,86 €</b>	<b>3.908.755,04 €</b>	<b>0,00 €</b>	<b>-953.388,69 €</b>	<b>4.203.236,21 €</b>	

<b>A 1.3</b>	<b>Finanzanlagen</b>	<b>92.111.864,47 €</b>
	Vorjahr:	88.609.256,54 €

Unter Finanzanlagen sind solche Geld- und Kapitalanlagen ausgewiesen, die auf Dauer finanziellen Anlagezwecken oder Unternehmensverbindungen dienen.

Nach dem zu Grunde zu legenden Niederstwertprinzips hat die Kommune zu jedem Abschlussstichtag zu prüfen, ob objektive und gewichtige Anzeichen oder Merkmale vorliegen, die einen Anlass für das Vorliegen einer nachhaltigen Wertbeeinträchtigung darstellen können.

Gemäß § 35 Abs. 5 Satz 1 GemHVO NRW sind Finanzanlage im Falle einer voraussichtlich dauernden Wertminderung außerplanmäßig abzuschreiben. Besteht nur eine vorübergehende Wertminderung am Abschlussstichtag können Finanzanlagen außerplanmäßig abgeschrieben werden (§ 35 Abs. 2 Satz 2 GemHVO NRW n.F.).

Das Wahlrecht besteht somit ausdrücklich nur im Fall einer lediglich vorübergehenden Wertminderung der Finanzanlage. Sofern die Kommune das Vorliegen einer dauerhaften Wertminderung bejaht, muss sie die außerplanmäßige Abschreibung bei der Finanzanlage vornehmen.

Die Finanzanlagen untergliedern sich gem. § 41 Abs. 3 GemHVO NRW in die Bilanzposten

- 1.3.1 Anteile an verbundenen Unternehmen
- 1.3.2 Beteiligungen
- 1.3.3 Sondervermögen
- 1.3.4 Wertpapiere des Anlagevermögens und
- 1.3.5 Ausleihungen.

Änderungen in der Beteiligungsstruktur und Wertveränderungen werden unter der jeweiligen Bilanzposition erläutert.

<b>A 1.3.1</b>	<b>Anteile an verbundenen Unternehmen</b>	<b>4.392.422,00 €</b>
	Vorjahr:	4.392.422,00 €

Diese Bilanzposition beinhaltet Unternehmen, auf die der Kreis Paderborn einen beherrschenden Einfluss ausübt. Dies ist regelmäßig der Fall, wenn eine Beteiligung zwischen 51 % und 100 % vorliegt.

Zusammensetzung und Entwicklung:

	Stand am 31.12.2013	Stand am 31.12.2014
1. Flughafen Paderborn / Lippstadt GmbH, Büren-Ahden	3.887.412,00 €	3.887.412,00 €
2. Gesellschaft zur Förderung sozialer und kultureller Einrichtungen im Kreis Paderborn mbH, Paderborn	32.407,72 €	32.407,72 €
3. Nahverkehrsverbund Paderborn/Höxter (NPH), Paderborn	472.602,28 €	472.602,28 €
Gesamt	4.392.422,00 €	4.392.422,00 €

Die im Zusammenhang mit der Erstellung des Jahresabschlusses vorgenommene Werthaltigkeitsprüfung ergab für die verbundenen Unternehmen, dass keine Hinweise für eine Wertminderung vorliegen.

<b>A 1.3.2 Beteiligungen</b>	<b>18.289.834,84 €</b>
	Vorjahr: 18.296.684,71 €

Als Beteiligungen sind alle Anteile des Kreises Paderborn einzuordnen, die in der Absicht gehalten werden, eine dauernde Verbindung zu den Organisationen herzustellen. Unter Beachtung dieses Grundsatzes hat der Kreis Paderborn bei den Beteiligungen nicht auf die Anteilstärke am Unternehmen, sondern auf den langfristigen Bindungswillen abgestellt. Unter diesem Bilanzposten werden Beteiligungen unterhalb der bei Bil.Pos. 1.3.1 genannten 51 %-Grenze erfasst.

Bei den Beteiligungen haben sich in 2014 folgende Entwicklungen ergeben:

	Stand am 31.12.2013	Stand am 31.12.2014
1. Chemisches und Veterinär- untersuchungsamt Ostwestfalen-Lippe (CVUA-OWL)	284.907,64 €	284.907,64 €
2. Deutscher Wandertag 2015 GmbH	11.000,00 €	11.000,00 €
3. Gemeindeforstamtsverband Willebadessen, Willebadessen	4.874,53 €	4.874,53 €
4. Gemeinschaft für Kommunikationstechnik, Informations- und Datenverarbeitung Paderborn (GKD Paderborn), Paderborn	1.167.804,72 €	1.167.804,72 €
5. Kurverwaltung Wünnenberg GmbH, Bad Wünnenberg	1,00 €	1,00 €
6. Landestheater Detmold GmbH, Detmold	8.423,10 €	8.423,10 €
7. OstWestfalenLippe GmbH, Bielefeld	30.119,23 €	23.543,95 €
8. Paderborner Kommunalbetriebe GmbH, Paderborn	117.000,00 €	117.000,00 €
9. Radio Paderborn Betriebsgesellschaft mbH & Co.KG, Paderborn	96.316,63 €	96.316,63 €
10. Sparkassenzweckverband der Kreise Lippe und Paderborn und der Städte Bartrup, Detmold, Horn-Bad Meinberg, Lage, Marsberg und Paderborn, Paderborn	1,00 €	1,00 €
11. Stiftung Kloster Dalheim, Lichtenau-Dalheim	1,00 €	1,00 €
12. Studieninstitut für Kommunale Verwaltung Hellweg-Sauerland, Soest	3.817,71 €	3.817,71 €
13. Theater Paderborn - Westfälische Kammerspiele - GmbH, Paderborn	1,00 €	1,00 €
14. Vereinigung der kommunalen RWE- Aktionäre Westfalen GmbH, Dortmund	858,43 €	583,84 €
15. Wege durch das Land gemeinnützige GmbH, Detmold	2.000,00 €	2.000,00 €
16. Westfalen-Weser Energie GmbH & Co.KG, Paderborn	16.561.100,00 €	16.561.100,00 €
17. Zweckverband Bevorzugtes Erholungs- gebiet Büren / Bad Wünnenberg, Bad Wünnenberg	1,00 €	1,00 €
18. Zweckverband Naturpark Teutoburger Wald / Eggegebirge, Detmold	8.457,72 €	8.457,72 €
	18.296.684,71 €	18.289.834,84 €

Gegenüber dem Vorjahr sind folgende Veränderungen zu verzeichnen:



Zu 7: OstWestfalenLippe GmbH, Bielefeld

Im Rahmen der zum Abschlussstichtag 2014 für alle Beteiligungen des Kreises Paderborn erfolgten Werthaltigkeitsprüfung wurde festgestellt, dass aufgrund der wirtschaftlichen Entwicklung der OstWestfalenLippe GmbH von einer dauerhaften und signifikanten Wertminderung ausgegangen werden muss. Die GmbH ist daher außerplanmäßig um 6.575,28 € auf den zum 31.12.2014 ermittelten anteiligen Beteiligungswert von 23.543,95 € (vorher 30.119,23 €) abzuschreiben.

Zu 14: Vereinigung der kommunalen RWE-Aktionäre Westfalen GmbH

Die „Vereinigung ehemaliger kommunaler Aktionäre der VEW GmbH“ hat sich in 2014 in „Vereinigung der kommunalen RWE-Aktionäre Westfalen GmbH“ umbenannt. Auch für diese Gesellschaft ist im Rahmen der Werthaltigkeitsprüfung eine nachhaltige Wertminderung festgestellt worden. Die Beteiligung des Kreises Paderborn an der Vereinigung der kommunalen RWE-Aktionäre Westfalen GmbH ist daher um 274,59 € auf 583,84 € (vorher 858,43 €) außerplanmäßig abgeschrieben worden.

In der Summe ergibt sich für beide Beteiligungen des Kreises Paderborn eine Abschreibung in Höhe von 6.849,87 €. Der Abschreibungsbetrag ist als Wertveränderung nach § 43 Abs. 3 GemHVO NRW unmittelbar gegen die allgemeine Rücklage zu buchen.

<b>A 1.3.3</b>	<b>Sondervermögen</b>	<b>6.179.630,19 €</b>
	Vorjahr:	6.179.630,19 €

Unter diesem Bilanzposten sind als Sondervermögen des Kreises Paderborn nach § 97 GO NRW die wirtschaftlichen Unternehmen und die organisatorisch verselbstständigten Einrichtungen ohne eigene Rechtspersönlichkeit anzusetzen. Darunter sind somit Eigenbetriebe und eigenbetriebsähnliche Einrichtungen zu erfassen.

Unter dieser Bilanzposition wird der Eigenbetrieb Abfallverwertungs- und -entsorgungsbetrieb des Kreises Paderborn (AV.E-E) bilanziert. Eine außerplanmäßige Abschreibung gem. § 35 Abs.5 GemHVO NRW aufgrund einer Wertminderung zum Abschlussstichtag war nicht vorzunehmen.

<b>A 1.3.4</b>	<b>Wertpapiere des Anlagevermögens</b>	<b>63.240.383,84 €</b>
	Vorjahr:	59.730.383,84 €

Unter dieser Position sind Wertpapiere anzusetzen, die keine Anteile an verbundenen Unternehmen oder Beteiligungen darstellen. Sie stellen eine Kapitalanlage aus den dem Kreis Paderborn gehörenden Finanzmitteln dar. Es sind hier nur Wertpapiere anzusetzen, die dazu bestimmt sind, dauernd dem Kreis Paderborn zu dienen.

Zusammensetzung und Entwicklung:

	Stand am 31.12.2013	Stand am 31.12.2014
RWE AG, Essen	33.898.931,37 €	33.898.931,37 €
kww-Versorgungsfonds	25.831.452,47 €	29.341.452,47 €
	59.730.383,84 €	63.240.383,84 €

RWE-Aktien

Der Kreis Paderborn hält insgesamt 1.273.917 RWE-Stammaktien, die mit einem Buchwert von 26,61 €/ Aktie bilanziert sind.

Die RWE-Stammaktie ging Ende Dezember 2014 mit einem Kurswert von 25,65 € aus dem Handel. Gegenüber des vom Kreis Paderborn im Jahresabschluss 2014 beigelegten Buchwertes ist das ein Rückgang von 0,96 € je Aktie.

Von einer Neubewertung der RWE-Aktien wurde dennoch abgesehen, weil die zum Abschlussstichtag vorgenommene Prüfung eines möglichen Abschreibungsbedarfes ergab, dass eine voraussichtlich dauernde Wertminderung gemäß § 35 Abs. 5 Satz 1 GemHVO NRW zum 31.12.2014 nicht besteht. Die Prüfung wurde anhand der von der Gemeindeprüfungsanstalt Nordrhein-Westfalen (GPA NRW) empfohlenen Kriterien zur Feststellung einer voraussichtlich dauernden Wertminderung vorgenommen (s. Schreiben GPA NRW zur außerplanmäßigen Abschreibung auf Finanzanlagen des Anlagevermögens vom 01.03.2012/ 29.10.2012).

kvw-Versorgungsfonds

Zu den Wertpapieren des Anlagevermögens gehören auch die in den kwv-Versorgungsfonds eingelegten Finanzmittel zur Finanzierung der zukünftigen Pensionslasten. In 2014 wurde der kwv-Versorgungsfonds um 3.510.0000 € aufgestockt.

Der kwv-Versorgungsfonds konnte in 2014 eine Rendite von 8,09 % erzielen.

<b>A 1.3.5</b>	<b>Ausleihungen</b>	<b>9.593,60 €</b>
	Vorjahr:	10.135,80 €

Ausleihungen stellen langfristige Forderungen des Kreises dar, die durch Hingabe von Kapital erworben werden und dem Geschäftsbetrieb des Kreises dauerhaft dienen sollen. Dazu müssen sie eine Mindestlaufzeit von mindestens 1 Jahr haben.

Die Ausleihungen untergliedern sich in folgende Bestandteile (§ 41 Abs. 3 GemHVO NRW):

Ausleihungen an verbundene Unternehmen | Ausleihungen an Beteiligungen | Ausleihungen an Sondervermögen | Sonstige Ausleihungen.

Beim Kreis Paderborn ist nur der Posten „**1.3.5.4 Sonstige Ausleihungen**“ besetzt.

Unter diesem Posten werden die Aufwendungsdarlehen ausgewiesen, die an Beschäftigte des Kreises Paderborn für den Bau oder den Erwerb von Wohneigentum gewährt wurden. Die zinslos gewährten Wohnungsbaudarlehen wurden im Jahr 2014 in Höhe von 542,20 € getilgt.

<b>A 2</b>	<b>Umlaufvermögen</b>	<b>27.464.664,63 €</b>
	Vorjahr:	28.210.075,95 €

Als Umlaufvermögen werden auf der Aktivseite der Bilanz die Vermögensgegenstände ausgewiesen, die dem Geschäftsbetrieb der Kommune nicht dauerhaft dienen sollen, sondern zum Verbrauch, Verkauf oder nur für eine kurzfristige Nutzung vorgesehen sind.

Insbesondere sind hier die Vorräte, die Forderungen, die Wertpapiere des Umlaufvermögens und die liquiden Mittel zu nennen. Diese haben sich seit Einführung des NKF wie folgt entwickelt:

	Vorräte		Forderungen und sonstige Vermögensgegenstände		Wertpapiere des Umlaufvermögens		Liquide Mittel		Umlaufvermögen	
	absolut	%	absolut	%	absolut	%	absolut	%	absolut	%
01.01.2008	127.299,05 €	0,16%	8.997.159,28 €	11,51%	62.476.573,00 €	79,94%	6.551.827,49 €	8,38%	78.152.858,82 €	100,00%
31.12.2008	117.670,06 €	0,36%	8.104.827,20 €	24,79%	14.325.714,00 €	43,81%	10.151.713,21 €	31,05%	32.699.924,47 €	100,00%
31.12.2009	149.421,68 €	0,59%	4.172.052,40 €	16,48%	8.880.000,00 €	35,07%	12.117.907,54 €	47,86%	25.319.381,62 €	100,00%
31.12.2010	166.463,55 €	0,39%	9.267.930,29 €	21,57%	22.625.094,00 €	52,67%	10.897.659,96 €	25,37%	42.957.147,80 €	100,00%
31.12.2011	180.995,42 €	0,71%	9.502.203,50 €	37,13%	6.135.000,00 €	23,97%	9.776.206,66 €	38,20%	25.594.405,58 €	100,00%
31.12.2012	275.260,86 €	1,23%	10.897.063,02 €	48,65%	3.800.000,00 €	16,97%	7.426.373,74 €	33,16%	22.398.697,62 €	100,00%
31.12.2013	191.436,11 €	0,68%	10.972.781,11 €	38,90%	9.200.000,00 €	32,61%	7.845.858,73 €	27,81%	28.210.075,95 €	100,00%
31.12.2014	217.436,83 €	0,79%	14.350.875,83 €	52,25%	5.300.000,00 €	19,30%	7.596.351,97 €	27,66%	27.464.664,63 €	100,00%

<b>A 2.1</b>	<b>Vorräte</b>	<b>217.436,83 €</b>
	Vorjahr:	191.436,11 €

Unter dem Bilanzposten „Roh-, Hilfs- und Betriebsstoffe, Waren“ werden nur die wesentlichen Vorräte des Kreises Paderborn ausgewiesen. Dies sind die Material- und Lagerbestände im Bereich Feuerschutz, Rettungsdienst, Gesundheitsamt und Straßenverkehrsamt sowie die Treibstoff- und Streusalzbestände der Bauhöfe. Die Vorratsbestände werden im Rahmen einer Stichtagsinventur erfasst.

Zum 31.12.2014 ergeben sich folgende Bilanzwerte:

	Stand am 31.12.2013	Stand am 31.12.2014
Vorräte des Feuerschutzes	14.811,80 €	16.206,00 €
Medizinische Versorgung durch den Krankentransport und Rettungsdienst	41.885,79 €	50.258,90 €
Medikamente und Arzneimittel im Gesundheitsamt	672,92 €	94,71 €
Vorräte an Fahrzeugplaketten und Zulassungsdokumenten im Straßenverkehrsamt	34.242,26 €	44.706,76 €
Vorräte der Bauhöfe Harth, Lichtenau, Klausheide	99.823,34 €	106.170,46 €
	191.436,11 €	217.436,83 €

<b>A 2.2</b>	<b>Forderungen und sonstige Vermögensgegenstände</b>	<b>14.350.875,83 €</b>
	Vorjahr:	10.972.781,11 €

Bei den hier ausgewiesenen Posten handelt es sich grundsätzlich um kurzfristig fällige Ansprüche des Kreises Paderborn gegenüber Dritten.

Die GemHVO NRW sieht vor, dass zum Abschlussstichtag die Forderungen hinsichtlich ihrer tatsächlichen Einbringungsmöglichkeit zu überprüfen sind. Sofern Erkenntnisse vorliegen, dass Forderungen teilweise oder gar nicht realisierbar bzw. in ihrem Bestand zumindest gefährdet sind, sind sie anteilig oder in vollem Umfang in ihrem Wert zu berichtigen.

Insgesamt wurden über alle Forderungsarten Wertberichtigungen in Höhe von 5.080.229,08 € vorgenommen. Dies entspricht einem Anteil von 26,14 % an den Gesamtforderungen.

Die Zusammensetzung der Forderungen und sonstigen Vermögensgegenstände nach Art und Fälligkeit ist aus dem als Anlage 2 zum Anhang beigefügten **Forderungsspiegel** ersichtlich.

<b>A 2.2.1</b>	<b>Öffentlich-rechtliche Forderungen und Forderungen aus Transferleistungen</b>	<b>10.245.045,43 €</b>
	Vorjahr:	8.324.475,42 €

Dieser Bilanzposten umfasst Forderungen aus Gebühren, Beiträgen, Steuern, Transferleistungen und sonstige öffentlich-rechtliche Forderungen.

#### Zusammensetzung und Entwicklung:

Forderungsart	Forderungsbestand 31.12.2014	Wertberichtigung	Bilanzausweis der werthaltigen Forderungen
Gebühren	1.880.234,17 €	109.964,51 €	1.770.269,66 €
Beiträge	0,00 €	0,00 €	0,00 €
Steuern	0,00 €	0,00 €	0,00 €
Transferleistungen	13.268.321,11 €	4.793.545,34 €	8.474.775,77 €
<b>Gesamt</b>	<b>15.148.555,28 €</b>	<b>4.903.509,85 €</b>	<b>10.245.045,43 €</b>

Die Gebührenforderungen setzen sich aus zahlreichen einzelnen Forderungsarten zusammen. Wesentliche Ansprüche ergeben sich aus den unverrechneten Leistungen für Feuerschutz- und Rettungsdienstleistungen.

Die Forderungen aus Gebühren wurden pauschalwertberichtigt. Bei der Pauschalwertberichtigung wird ein prozentualer Ansatz vom Forderungsbestand abgesetzt und die Forderung damit im Wert korrigiert. Der prozentuale Ansatz der Wertberichtigung richtet sich hierbei insbesondere nach dem Alter der Forderung, d.h. je älter die Forderung ist, umso größer ist das allgemeine Ausfallrisiko.

Hinter den Forderungen aus Transferleistungen stehen vornehmlich Forderungen aus dem Sozial- und Jugendhilfebereich. Zu nennen sind übergegangene Unterhalts- und sonstige Erstattungsansprüche für Sozialleistungen z.B. gegenüber anderen Kommunen und Sozialhilfeleistungsträgern sowie Forderungen aus Erstattungen sozialer Leistungen gegenüber Hilfeempfängern.

Während die institutionellen Ansprüche gegen die Kommunen und den Landschaftsverband Westfalen-Lippe gesichert sind, unterliegen die unmittelbaren Transfers im Sozialbereich einem hohen Ausfallrisiko. Zur Begründung ist auf die oft fehlende Solvenz der Schuldner und daraus resultierende Schwierigkeiten im Rahmen der Vollstreckungsmaßnahmen hinzuweisen.

Die Forderungen aus Transferleistungen wurden ebenfalls mittels der Pauschalwertberichtigung korrigiert. Die höchste Wertberichtigung ergab sich hierbei für die vom Kreis Paderborn in 2014 erstmals bilanzierten Rückforderungen bei den Kosten der Unterkunft für SGB II-Bedarfsgemeinschaften. Diese Rückforderungen erfolgen durch das Jobcenter für den Kreis Paderborn, stellen aber wirtschaftliches Eigentum des Kreises Paderborn dar. Der Forderungsbestand des Jobcenters von 5.638.321,84 € wurde in Höhe von 4.109.676,62 € wertberichtigt.

<b>A 2.2.2</b>	<b>Privatrechtliche Forderungen</b>	<b>3.993.180,56 €</b>
	Vorjahr:	2.406.848,35 €

Zu den privatrechtlichen Forderungen zählen die Geschäftsvorgänge, bei denen der Kreis Paderborn nicht in seiner hoheitlichen Funktion auftritt, sondern bei denen ein privates Rechtsverhältnis zu Grunde liegt. Der Bestand der privatrechtlichen Forderungen beinhaltet u.a. Mieten und Pachten, Erstattungsleistungen und Forderungen gegenüber verbundenen Unternehmen, Sondervermögen und Beteiligungen.

Zusammensetzung und Entwicklung:

Forderungsart	Forderungsbestand 31.12.2014	Wertberichtigung	Bilanzausweis der werthaltigen Forderungen
privatrechtliche Forderungen	4.169.899,79 €	176.719,23 €	3.993.180,56 €

Die Forderungen wurden in Höhe von 176.719,23 € pauschalwertberichtigt.

<b>A 2.2.3</b>	<b>Sonstige Vermögensgegenstände</b>	<b>112.649,84 €</b>
	Vorjahr:	241.457,34 €

Unter diesem Sammelposten sind Ansprüche gegen Dritte zu bilanzieren, die aufgrund ihrer originären Eigenschaften keiner anderen Position zugeordnet werden können.

In dem Bilanzansatz sind u.a. die sich aus dem Vorsteuerabzug ergebenden Forderungen gegen das Finanzamt sowie die sie sich aus Kapitaleinlagen ergebenden Zinserträge enthalten. Den überwiegenden Anteil an den sonstigen Vermögensgegenständen verkörpern mit rd. 179 T€ die debitorischen Kreditoren. Hierbei handelt es sich um Forderungen des Kreises Paderborn gegen seine Lieferanten, die aus dem Bezug eines Gutes bzw. einer Leistung stammen. Dazu zählen z.B. getätigte Anzahlungen an einen Lieferanten oder Gutschriften seitens des Lieferanten.

Bei diesem Bilanzposten wurde keine Wertberichtigung vorgenommen.

<b>A 2.3</b>	<b>Wertpapiere des Umlaufvermögens</b>	<b>5.300.000,00 €</b>
	Vorjahr:	9.200.000,00 €

Unter diesem Bilanzposten sind regelmäßig Wertpapiere mit einem geplanten Anlagezeitraum von weniger als einem Jahr anzusetzen. Ebenfalls sind hier die „Sonstigen Einlagen“ auszuweisen. Hierbei handelt es sich um Einlagen bei Banken, bei denen eine Umwandlung in Bargeld nicht ohne Beschränkung oder Gebühren möglich ist.

Der Kreis Paderborn weist unter diesem Posten seine bei zwei Banken mit einer festen Kündigungszeit angelegten Termingelder (2,3 Mio. €), sowie eine für einen vorübergehenden Zeitraum in den kvw-Versorgungsfonds eingezahlte Einlage von 3,0 Mio. € aus.

<b>A 2.4</b>	<b>Liquide Mittel</b>	<b>7.596.351,97 €</b>
	Vorjahr:	7.845.858,73 €

Der Posten liquide Mittel beinhaltet alle Bar- und Buchgeldguthaben, die kurzfristig verfügbar sind. Die einzelnen Konto- und Sparbuchbestände sind durch Bankbestätigungen abgesichert. Bei den Handvorschuss- und Wechselgeldkassen wird der buchmäßige Bestand ausgewiesen.

Unter den Schwebeposten werden solche Vorgänge ausgewiesen, die im Buchungssystem bereits erfasst sind, jedoch zum 31.12.2014 noch nicht auf den Kontoauszügen der Banken abgebildet werden und zum Stichtag auch keine Einzahlung bzw. Auszahlung darstellen. Hierbei handelt es sich beispielsweise um Lastschriftinzüge.

Bei den fremden liquiden Mitteln handelt es sich um durchlaufende Gelder nach § 16 Abs. 1 GemHVO NRW, die ohne Bezug zum Kreishaushalt von der Zahlungsabwicklung vereinnahmt und an einen dritten Zahlungsempfänger weitergeleitet werden.

Zusammensetzung:

	Stand am 31.12.2014
<b>Girokonten</b>	
Sparkasse Paderborn-Detmold	3.824,49 €
Commerzbank	6.813,33 €
Postbank Dortmund	35.484,17 €
Zwischensumme Girokonten	46.121,99 €
<b>Tagesgelder</b>	
Sparkasse Paderborn	6.575.000,00 €
Volksbank Paderborn	816.742,10 €
Zwischensumme Tagesgeldkonten	7.391.742,10 €
<b>Schulgirokonten</b>	
Ludwig-Erhard-Berufskolleg	7.396,13 €
Berufskolleg Schloß Neuhaus	27.483,34 €
Richard-von-Weizsäcker-Berufskolleg PB	28.358,76 €
Gregor-Mendel-Berufskolleg	6.706,09 €
Helene-Weber-Berufskolleg	26.003,31 €
Astrid-Lindgren-Schule	5.581,51 €
Erich-Kästner-Schule	21.456,19 €
Hermann-Schmidt-Schule	14.364,78 €
Zwischensumme Schulgirokonten	137.350,11 €
<b>Schwebeposten</b>	
Schwebeposten Sparkasse Paderborn-Detmold	5.420,90 €
<b>Barkassen</b>	
Handvorschuss-/ Wechselgeldkassen	3.864,84 €
<b>fremde liquide Mittel</b>	
Sparkasse Paderborn (Amtsvormundschaften)	11.852,03 €
<b>Gesamt</b>	<b>7.596.351,97 €</b>

Die sich aus den Beständen der Girokonten, Tagesgelder, Schulgirokonten, Barkassen und Schwereposten ergebenden eigenen Finanzmittel betragen insgesamt 7.584.499,94 €.

<b>A 3</b>	<b>Aktive Rechnungsabgrenzung</b>	<b>33.046.764,79 €</b>
	Vorjahr:	34.141.105,14 €

Aktive Rechnungsabgrenzungsposten werden angesetzt, um eine haushaltsjahrbezogene Ergebnismittlung zu gewährleisten.

Die Aktiven Rechnungsabgrenzungen haben sich im Vergleich zu den Vorjahreszeiträumen wie folgt entwickelt:

Aktive Rechnungsabgrenzung							
01.01.2008	31.12.2008	31.12.2009	31.12.2010	31.12.2011	31.12.2012	31.12.2013	31.12.2014
14.957.263,49 €	13.970.575,25 €	16.969.706,23 €	28.609.127,94 €	29.550.482,35 €	34.192.252,17 €	34.141.105,14 €	33.046.764,79 €

Der Gesamtwert der im Haushaltsjahr 2014 gebildeten aktiven Rechnungsabgrenzungen teilt sich wie folgt auf:

	Stand am 31.12.2013	Stand am 31.12.2014
Aktive RAP im Sinne von § 42 Abs. 1 GemHVO NRW	8.932.212,62 €	7.862.406,30 €
Aktive RAP im Sinne von § 43 Abs. 2 Satz 2 GemHVO NRW	25.208.892,52 €	25.184.358,49 €
	34.141.105,14 €	33.046.764,79 €

Bei den bilanzierten Rechnungsabgrenzungen im Sinne von § 42 Abs. 1 GemHVO NRW handelt es sich um Auszahlungen, die bereits vor dem 31.12.2014 geleistet wurden und Aufwand für eine bestimmte Zeit nach dem Bilanzstichtag darstellen. Die Regelung dient der sachgerechten Periodenabgrenzung.

Im Wesentlichen handelt es sich hierbei um Sozialhilfeleistungen nach SGB XII (3,32 Mio. €), die an die Bundesagentur für Arbeit zu zahlende Leistungsbeteiligung an den Kosten der Unterkunft nach dem SGB II (3,10 Mio. €), die Beamtenbesoldungen für Januar 2015 (0,87 Mio. €) und die Umlage an die Versorgungskasse (0,52 Mio. €).

Bei der Abgrenzung gemäß § 43 Abs. 2 GemHVO NRW handelt es sich um Zuwendungen für Investitionen an Dritte, an denen der Kreis Paderborn kein wirtschaftliches Eigentum erwirbt, die Zuwendung jedoch mit einer mehrjährigen und einklagbaren Gegenleistungsverpflichtung verbunden hat. In diesen Fällen ist die Zuwendung als aktiver Rechnungsabgrenzungsposten zu bilanzieren und entsprechend der Erfüllung der Gegenleistungsverpflichtung aufwandswirksam aufzulösen. Hierzu zählen neben den Zuweisungen, die der Kreis Paderborn aus eigenen Mitteln an Dritte vergibt, auch die investiven Zuwendungen, die der Kreis Paderborn (z.B. vom Land NRW) erhält, um diese dann durch einen eigenen Zuwendungsbescheid an andere Dritte (z.B. einer kreisangehörigen Kommune) zur Erfüllung kommunaler Aufgaben weiterzuleiten.

Die Abgrenzungen gemäß § 43 Abs. 2 GemHVO NRW setzen sich wie folgt zusammen:

1) Investive Zuschüsse für Kindertageseinrichtungen:	19.683.203,33 €
2) Investive Zuschüsse für Jugendräume:	77.671,98 €
3) Investive Zuschüsse für Begegnungsstätten:	11.774,28 €
4) Investive Zuschüsse für Sportstätten:	151.474,69 €
5) Investive Zuschüsse zum Straßenbau:	2.510.415,88 €
6) Investive Zuschüsse aus dem Konjunkturpaket II:	2.438.925,49 €
7) Investitionszuschuss Zukunftsmeile Fürstenallee:	310.892,84 €
Summe	25.184.358,49 €

Bei den hier abgegrenzten Zuschüssen handelt es sich größtenteils um die Weitergabe von Zuwendungen, die der Kreis Paderborn selbst von Dritten erhalten hat. Diese werden in der Bilanz unter dem Posten „Passive Rechnungsabgrenzung“ mit einem Buchwert von 21.073.475,68 € ausgewiesen.



## 4.2 PASSIVA

Die Passivseite der gemeindlichen Bilanz gibt Auskunft darüber, in welchem Verhältnis das gemeindliche Vermögen durch Eigenkapital und durch Fremdkapital (Rückstellungen und Verbindlichkeiten) finanziert ist.

<b>P 1</b>	<b>Eigenkapital</b>	<b>45.178.937,50 €</b>
	Vorjahr:	41.351.448,09 €

Das Eigenkapital ergibt sich in der Bilanz als Differenz zwischen den Aktivposten (Vermögen, aktive Rechnungsabgrenzung) und den Sonderposten, Verbindlichkeiten, Rückstellungen und passiven Rechnungsabgrenzungsposten.

Nach § 41 Abs. 4 Nr. 1 GemHVO NRW ist das Eigenkapital in Allgemeine Rücklage, Sonderrücklage, Ausgleichsrücklage und Jahresüberschuss / Jahresfehlbetrag zu gliedern.

Das Eigenkapital hat sich im Vergleich zu den Vorjahreszeiträumen wie folgt entwickelt:

	Allgemeine Rücklage		Sonderrücklagen		Ausgleichsrücklage		Jahresüberschuss / Jahresfehlbetrag		Eigenkapital	
	absolut	%	absolut	%	absolut	%	absolut	%	absolut	%
01.01.2008	70.193.185,08 €	66,67%	0,00 €	0,00%	35.096.592,54 €	33,33%	0,00 €	0,00%	105.289.777,62 €	100,00%
31.12.2008	69.723.635,09 €	66,63%	0,00 €	0,00%	34.861.817,54 €	33,31%	63.139,92 €	0,06%	104.648.592,55 €	100,00%
31.12.2009	70.104.387,00 €	88,57%	0,00 €	0,00%	35.020.623,54 €	44,24%	-25.971.055,24 €	-32,81%	79.153.955,30 €	100,00%
31.12.2010	70.256.325,00 €	90,34%	0,00 €	0,00%	9.125.537,30 €	11,73%	-1.609.469,99 €	-2,07%	77.772.392,31 €	100,00%
31.12.2011	70.256.325,00 €	94,39%	0,00 €	0,00%	7.516.067,31 €	10,10%	-3.344.182,45 €	-4,49%	74.428.209,86 €	100,00%
31.12.2012	70.256.325,00 €	93,81%	0,00 €	0,00%	4.171.884,86 €	5,57%	462.382,49 €	0,62%	74.890.592,35 €	100,00%
31.12.2013	33.110.411,98 €	80,07%	0,00 €	0,00%	4.634.267,35 €	11,21%	3.606.768,76 €	8,72%	41.351.448,09 €	100,00%
31.12.2014	33.092.885,59 €	73,25%	0,00 €	0,00%	8.241.036,11 €	18,24%	3.845.015,80 €	8,51%	45.178.937,50 €	100,00%

(Hinweis: Bei den zum 01.01.2008 ausgewiesenen Werten handelt es sich um die endgültigen Bilanzwerte nach Ablauf des vierjährigen Korrekturzeitraumes (§ 92 Abs. 7 GO NRW)

<b>P 1.1</b>	<b>Allgemeine Rücklage</b>	<b>33.092.885,59 €</b>
	Vorjahr:	33.110.411,98 €

Unter dem Bilanzposten „Allgemeine Rücklage“ ist der Betrag anzusetzen, der sich als Saldogröße zwischen den Aktivposten und den übrigen Passivposten der Bilanz (unter Berücksichtigung der Wertansätze für die Sonderrücklage, Ausgleichsrücklage und des Jahresüberschusses / Jahresfehlbetrages) ergibt.

Die allgemeine Rücklage weist zum 31.12.2014 mit 33,09 Mio. € gegenüber der Vorjahresbilanz (33,11 Mio. €) einen um 0,18 Mio. € niedrigeren Bestand aus.

Die Minderung resultiert aus der unmittelbaren Verrechnung der Aufwendungen aus dem Abgang und der Veräußerung von Vermögensgegenständen nach § 90 Absatz 3 Satz 1 GO NRW sowie aus Wertveränderungen von Finanzanlagen.

Nach § 90 Absatz 3 Satz 1 GO NRW darf die Gemeinde Vermögensgegenstände, die sie zur Erfüllung ihrer Aufgaben in absehbarer Zeit nicht mehr benötigt, veräußern.

Die Interpretation des Gesetzeswortlautes „ zur kommunalen Aufgabenerfüllung“ bietet hinsichtlich der praktischen Umsetzung einen großen Interpretationsspielraum:

Einerseits wird die Sichtweise vertreten, dass sämtliche Erträge und Aufwendungen aus Anlagenabgängen mit der allgemeinen Rücklage zu verrechnen sind, unabhängig davon, welche Gründe dahinterstehen. Diese sogenannte vermögensbezogene Sichtweise schließt auch die Anlagenabgänge bei Wiederbeschaffung von Vermögensgegenständen ein.

Andererseits wird die Auffassung vertreten, dass Erträge oder Aufwendungen aus Anlagenabgängen zu den Geschäften der laufenden Verwaltungstätigkeit zählen, wenn eine Ersatzbeschaffung durchgeführt oder beabsichtigt sei. Bei dieser aufgabenbezogenen Sichtweise wären die Gewinne oder Verluste aus Anlagenabgängen im Rahmen von Wiederbeschaffungen weiterhin über die Ergebnisrechnung zu buchen.

Der Kreis Paderborn hat sich bei den Haushaltsveranschlagungen des Jahre 2013 ff für die vermögensbezogene Sichtweise entschieden, d.h. dass sämtliche Erträge und Aufwendungen aus dem Abgang von Vermögensgegenständen ergebnisneutral und somit unmittelbar mit der allgemeinen Rücklage verbucht werden.

<b>Verrechnung von Erträgen und Aufwendungen mit der Allgemeinen Rücklage</b>			
	<b>Wert 2013</b>	<b>Wert 2014</b>	<b>Veränderung</b>
Saldo aus der Verrechnung der Erträge und Aufwendungen aus dem Abgang von Vermögensgegenständen	- 22.319,30 €	- 10.676,52 €	<b>+ 11.642,78 €</b>
Saldo aus der Verrechnung der Erträge und Aufwendungen aus der Wertberichtigung von Finanzanlagen	- 37.123.593,72 €	- 6.849,87 €	<b>+ 37.116.743,85 €</b>
<b>Verrechnung mit der Allg. Rücklage</b>	<b>- 37.145.913,02 €</b>	<b>- 17.526,39 €</b>	<b>+ 37.128.386,63 €</b>

In 2014 ergeben sich aus dem Verkauf und der Verschrottung der abgängigen Vermögensgegenstände Aufwendungen in Höhe von 10.676,52 €. Die Aufwendungen aus den Wertveränderungen bei den Finanzanlagen von 6.849,87 € resultieren aus der Abwertung der Beteiligung an der OstWestfalenLippe GmbH (6.575,28 €) und der Vereinigung der kommunalen RWE-Aktionäre Westfalen GmbH (274,59 €).

<b>P 1.2</b>	<b>Sonderrücklagen</b>	<b>0,00 €</b>
	Vorjahr:	0,00 €

Als Sonderrücklagen sind erhaltene Zuwendungen für Investitionen zu bilanzieren, wenn der Zuwendungsgeber deren ertragswirksame Auflösung ausgeschlossen hat (§ 43 Abs. 4 Satz 1 GemHVO NRW).

Derartige Zuwendungen sind beim Kreis Paderborn nicht vorhanden.

<b>P 1.3</b>	<b>Ausgleichsrücklagen</b>	<b>8.241.036,11 €</b>
		Vorjahr: 4.634.267,35 €

Gemäß § 56 a der Kreisordnung NRW (KrO NRW) ist eine Ausgleichsrücklage als gesonderter Posten des Eigenkapitals zusätzlich zur Allgemeinen Rücklage anzusetzen. Der Ausgleichsrücklage können Jahresüberschüsse durch Beschluss des Kreistages zugeführt werden, soweit ihr Bestand nicht den Höchstbetrag von einem Drittel des Eigenkapitals erreicht hat.

Die Ausgleichsrücklage verfügt, ausgehend von dem Vorjahresbestand zum 31.12.2013 von 4,63 Mio. € und nach Verrechnung der Jahresüberschusses 2013 von 3,61 Mio. € über einen Bestand von 8,24 Mio. €.

Die ausgewiesene Ausgleichsrücklage beinhaltet noch nicht die Verrechnung des Jahresüberschusses 2014 in Höhe von 3,85 Mio. €. Hierüber beschließt der Kreistag erst nach Feststellung des Jahresabschlusses. Sofern der Kreistag beschließen sollte, den Jahresüberschuss 2014 der Ausgleichsrücklage zuzuführen, würde diese dann 12,09 Mio. € betragen.

<b>P 1.4</b>	<b>Jahresüberschuss / Jahresfehlbetrag</b>	<b>3.845.015,80 €</b>
		Vorjahr: 3.606.768,76 €

Gemäß der Ergebnisrechnung weist der Kreis Paderborn im Jahr 2014 einen Überschuss in Höhe von 3.845.015,80 € aus. Über die Behandlung des Jahresergebnisses entscheidet der Kreistag.

<b>P 2</b>	<b>Sonderposten</b>	<b>113.246.305,64 €</b>
		Vorjahr: 115.747.655,46 €

Erhaltene Zuwendungen und Beiträge für Investitionen, die im Rahmen einer Zweckbindung bewilligt und gezahlt werden sowie Gebührenüberschüsse kostenrechnender Einrichtungen, sind als Sonderposten auf der Passivseite zwischen dem Eigenkapital und den Rückstellungen anzusetzen.

Die Sonderposten haben sich im Vergleich zu den Vorjahreszeiträumen wie folgt entwickelt:

	SoPo für Zuwendungen		SoPo für Beiträge		SoPo für Gebührenaussgleich		Sonstige SoPo		Summe der Sonderposten	
	absolut	%	absolut	%	absolut	%	absolut	%	absolut	%
01.01.2008	125.711.128,43 €	99,33%	0,00 €	0,00%	853.642,79 €	0,67%	0,00 €	0,00%	126.564.771,22 €	100,00%
31.12.2008	121.897.774,39 €	98,71%	0,00 €	0,00%	1.587.636,76 €	1,29%	0,00 €	0,00%	123.485.411,15 €	100,00%
31.12.2009	121.526.168,47 €	98,35%	0,00 €	0,00%	2.043.058,89 €	1,65%	0,00 €	0,00%	123.569.227,36 €	100,00%
31.12.2010	120.905.562,15 €	98,59%	0,00 €	0,00%	1.733.576,53 €	1,41%	0,00 €	0,00%	122.639.138,68 €	100,00%
31.12.2011	121.254.140,17 €	99,35%	0,00 €	0,00%	794.725,80 €	0,65%	0,00 €	0,00%	122.048.865,97 €	100,00%
31.12.2012	118.720.079,30 €	99,81%	0,00 €	0,00%	220.302,87 €	0,19%	0,00 €	0,00%	118.940.382,17 €	100,00%
31.12.2013	115.097.960,20 €	99,44%	0,00 €	0,00%	649.695,26 €	0,56%	0,00 €	0,00%	115.747.655,46 €	100,00%
31.12.2014	112.339.016,12 €	99,20%	0,00 €	0,00%	907.289,52 €	0,80%	0,00 €	0,00%	113.246.305,64 €	100,00%

<b>P 2.1</b>	<b>Sonderposten für Zuwendungen</b>	<b>112.339.016,12 €</b>
	Vorjahr:	115.097.960,20 €

Sonderposten für Zuwendungen sind erhaltene Zuwendungen, die im Rahmen einer Zweckbindung für investive Maßnahmen vom Zuwendungsgeber bewilligt und gezahlt werden und nicht frei verwendet werden dürfen. Dabei ist es unerheblich, ob die Zuwendungen im Rahmen einer Einzelförderung (projektbezogen) oder einer pauschalen Förderung gewährt werden.

Die Sonderposten stehen in enger Beziehung zu den Ansätzen im Anlagevermögen und werden über die Nutzungsdauer des jeweiligen zuwendungsfinanzierten Gegenstandes ertragswirksam aufgelöst (§ 43 Abs. 3 Satz 5 GemHVO NRW). Diese bilanzielle Behandlung hat eine haushaltswirtschaftliche Entlastung zur Folge, da den zu erwirtschaftenden Abschreibungen jährlich Erträge aus der Auflösung von Sonderposten gegenüber stehen.

#### Entwicklung:

	Stand am 31.12.2013	Zugang	Abgang	Umbuchung	ertragswirks. Auflösung	Stand am 31.12.2014
Sonderposten für Zuwendungen	115.097.960,20 €	2.713.170,16 €	333,69 €	0,00 €	5.471.780,55 €	112.339.016,12 €

Die Zugänge in 2014 ergeben sich aus 1.090.042,85 € projektbezogen gewährten Zuwendungen und 1.623.127,31 € Pauschalzuwendungen.

Die projektbezogen gewährten Zuwendungen betreffen hauptsächlich Straßenbaumaßnahmen (0,92 Mio. €) und einer Landeszuwendung zum Grunderwerb einer Naturschutzfläche (0,15 Mio. €). In diesen Fällen gibt der Zuwendungsgeber konkret vor, welche Vermögensgegenstände mit der Zuweisung angeschafft oder hergestellt werden sollen.

Im Unterschied hierzu sind die pauschal gewährten Zuwendungen nicht an die Anschaffung oder Herstellung bestimmter Vermögensgegenstände geknüpft. Hier steht die Zuordnung der pauschal gewährten Zuwendung zum Vermögensgegenstand im Ermessen und in der Verantwortung des Kreises. In 2014 wurden die zu dieser Förderform gehörenden Mittel wie folgt dem Sonderposten für Zuwendungen zugeführt:

Allgemeine Investitionspauschale:	846.137,84 €
Schulpauschale:	619.627,60 €
Feuerschutzpauschale:	16.242,68 €
Investitionen im Bereich Feuerschutz aus der überörtlichen Hilfe für Großschadensereignisse:	28.767,86 €
<u>Ersatzgeld nach § 5 Landschaftsschutzgesetz:</u>	<u>112.351,33 €</u>
Gesamt	1.623.127,31 €

<b>P 2.3</b>	<b>Sonderposten für den Gebührenaussgleich</b>	<b>907.289,52 €</b>
	Vorjahr:	649.695,26 €

Sonderposten für den Gebührenaussgleich ergeben sich aus § 6 Abs. 2 Kommunalabgabengesetz (KAG). Danach ist der Kreis Paderborn gegenüber den Gebührenzahlern verpflichtet, Jahresüberschüsse der kostenrechnenden Einrichtungen innerhalb von vier Jahren auszugleichen und zur Entlastung künftiger Gebühren einzusetzen.

Die unter diesem Bilanzposten ausgewiesenen Sonderposten beinhalten die Kostenüberdeckungen für den Krankentransport und Rettungsdienst.

Für 2014 ergibt sich für diese Einrichtung eine Kostenüberdeckung in Höhe von 257.594,26 €. Dieser Gebührenüberschuss ist in den Sonderposten für den Gebührenaussgleich einzustellen. Unter Berücksichtigung des Vorjahreswertes von 649.695,26 € ergibt sich damit insgesamt eine Gebührenerstattungsverpflichtung in Höhe von 907.289,52 €.

<b>P 3</b>	<b>Rückstellungen</b>	<b>160.028.268,14 €</b>
	Vorjahr:	156.528.736,41 €

Unter Beachtung des § 88 GO NRW und in Anlehnung an das Handelsrecht darf der Kreis Paderborn nur für die in § 36 GemHVO NRW abschließend genannten Zwecke Rückstellungen bilden. Rückstellungen werden für Verpflichtungen gebildet, die zum Abschlussstichtag 31.12.2014 dem Grunde und / oder der Höhe nach ungewiss sind.

Im Vergleich zu den Vorjahreszeiträumen haben sich die vom Kreis Paderborn gebildeten Rückstellungen wie folgt entwickelt:

	Pensionsrückstellungen		Rückstellungen für Deponien und Altlasten		Instandhaltungsrückstellungen		Sonstige Rückstellungen		Summe der Rückstellungen	
	absolut	%	absolut	%	absolut	%	absolut	%	absolut	%
01.01.2008	122.550.634,00 €	96,67%	0,00 €	0,00%	0,00 €	0,00%	4.228.024,01 €	3,33%	126.778.658,01 €	100,00%
31.12.2008	125.525.139,00 €	96,65%	0,00 €	0,00%	0,00 €	0,00%	4.346.612,97 €	3,35%	129.871.751,97 €	100,00%
31.12.2009	129.417.276,00 €	96,42%	0,00 €	0,00%	0,00 €	0,00%	4.802.498,79 €	3,58%	134.219.774,79 €	100,00%
31.12.2010	131.901.037,00 €	91,07%	0,00 €	0,00%	4.160.000,00 €	2,87%	8.776.197,15 €	6,06%	144.837.234,15 €	100,00%
31.12.2011	137.122.379,00 €	92,99%	0,00 €	0,00%	1.545.503,43 €	1,05%	8.794.117,08 €	5,96%	147.461.999,51 €	100,00%
31.12.2012	139.499.156,00 €	91,84%	0,00 €	0,00%	2.891.573,70 €	1,90%	9.499.000,30 €	6,25%	151.889.730,00 €	100,00%
31.12.2013	145.057.881,00 €	92,67%	0,00 €	0,00%	2.432.934,10 €	1,55%	9.037.921,31 €	5,77%	156.528.736,41 €	100,00%
31.12.2014	149.841.725,00 €	93,63%	0,00 €	0,00%	2.974.780,29 €	1,86%	7.211.762,85 €	4,51%	160.028.268,14 €	100,00%

Im Haushaltsjahr 2014 mussten Rückstellungen in Höhe von 10.278.403,37 € gebildet bzw. zugeführt werden. Ferner wurden Rückstellungen aus Vorjahren in Höhe von 5.996.667,88 € verbraucht. Die Auflösung bestehender Rückstellungen, die sich abschlussverbessernd in 2014 auswirkt, beläuft sich auf 782.203,76 €.

Die Veränderungen der Rückstellungen im Haushaltsjahr 2014 sowie der Gesamtbetrag der Rückstellungen zum Abschlussstichtag 31.12.2014 wurden in einem **Rückstellungsspiegel** aufgenommen. Dieser Rückstellungsspiegel ist dem Anhang als Anlage 4 beigelegt.

<b>P 3.1</b>	<b>Pensionsrückstellungen</b>	<b>149.841.725,00 €</b>
	Vorjahr:	145.057.881,00 €

Nach § 36 Abs. 1 GemHVO NRW sind alle Pensionsverpflichtungen nach den beamtenrechtlichen Vorschriften als Rückstellung anzusetzen. Zu den Rückstellungen gehören bestehende Versorgungsansprüche sowie sämtliche Anwartschaften und andere fortgeltende Ansprüche nach dem Ausscheiden aus dem Dienst. Der Gesamtwert der Verpflichtung ist unter Zuhilfenahme von versicherungsmathematischen Annahmen zu jedem Abschlussstichtag zu ermitteln.

Für den Kreis Paderborn hat die Fa. Heubeck AG im Auftrag der Westfälisch-Lippischen Versorgungskasse die Pensions- und Beihilferückstellungen zum 31.12.2014 ermittelt. Die Bewertung im Heubeck-Gutachten vom 28.01.2014 erfolgte mit dem durch § 36 Abs. 1 GemHVO NRW vorgegebenen Rechnungszins von 5 % auf Basis der Richttafeln 2005 G von Klaus Heubeck.

**Zusammensetzung und Entwicklung der Pensions- und Beihilferückstellungen:**

	Stand am 31.12.2013	Verbrauch/ Verwendung	Auflösung	Umbuchung	Zuführung	Stand am 31.12.2014
Pensionsverpflichtungen Aktive	54.838.540,00 €	0,00 €	0,00 €	-4.665.579,00 €	5.481.320,00 €	55.654.281,00 €
Pensionsverpflichtungen Versorgungsempfänger	59.100.086,00 €	2.245.420,00 €	0,00 €	4.665.579,00 €	0,00 €	61.520.245,00 €
Beihilfeverpflichtungen Aktive	14.727.316,00 €	0,00 €	0,00 €	-1.196.212,00 €	818.345,00 €	14.349.449,00 €
Beihilfeverpflichtungen Versorgungsempfänger	16.391.939,00 €	0,00 €	0,00 €	1.196.212,00 €	729.599,00 €	18.317.750,00 €
	145.057.881,00 €	2.245.420,00 €	0,00 €	0,00 €	7.029.264,00 €	149.841.725,00 €

Gegenüber dem Vorjahr haben sich die Pensionsrückstellungen (inkl. der Beihilferückstellungen) insgesamt um rd. 4,78 Mio. € auf rd. 149,84 Mio. € erhöht. Insgesamt wurden den Pensionsrückstellungen rd. 7,03 Mio. € aufwandswirksam zugeführt. Dem steht eine Inanspruchnahme der Pensionsrückstellung für Versorgungsempfänger in Höhe von rd. 2,25 Mio. € gegenüber. Bei den Umbuchungen in Höhe von rd. 5,86 Mio. € handelt es sich um ergebnisneutrale Buchungen. Dadurch werden für die im Laufe des Jahres in Pension gegangenen Beamten die auf dem Rückstellungskonto für Aktive angesammelten Ansprüche dem Rückstellungskonto für Versorgungsempfänger zugeordnet.

<b>P 3.2</b>	<b>Rückstellungen für Deponien und Altlasten</b>	<b>0,00 €</b>
	Vorjahr:	0,00 €

Dieser Bilanzposten bleibt unbesetzt, da die Aufgaben des Kreises Paderborn in Bezug auf die Reaktivierung und Nachsorge der Deponie „Alte Schanze“ dem Abfallverwertungs- und Entsorgungsbetrieb des Kreises Paderborn (AV.E-Eigenbetrieb) übertragen wurden. Aus diesem Grunde wird im Rechnungskreis des AV.E-Eigenbetriebes bereits eine entsprechende Rückstellung dotiert. Die Höhe dieser Rückstellung beruht auf dem Gutachten eines Sachverständigen. Zum derzeitigen Zeitpunkt wird davon ausgegangen, dass nicht ernsthaft absehbar und wahrscheinlich ist, dass der Fall einer nicht gedeckten Nachsorge eintreten wird.

<b>P 3.3</b>	<b>Instandhaltungsrückstellungen</b>	<b>2.974.780,29 €</b>
	Vorjahr:	2.432.934,10 €

Zur Substanzerhaltung von Sachanlagen können für unterlassene Instandhaltungen Rückstellungen gebildet werden. Die Maßnahmen müssen hinreichend konkret beabsichtigt und als bisher unterlassen bewertet sein. Außerdem müssen sie am Abschlusstag einzeln bestimmt und wertmäßig beziffert sein.

Die Instandhaltungsrückstellungen setzen sich zusammen aus solchen, die bereits für den Jahresabschluss 2013 und Vorjahre gebildet, jedoch noch nicht vollständig in Anspruch genommen wurden und

neuen Rückstellungen für Maßnahmen, deren Durchführung für das Jahr 2014 geplant war oder durch zusätzliche Ereignisse notwendig geworden ist.

Die aus dem Jahr 2013 übernommenen Rückstellungen für unterlassene Instandhaltungen werden in der nachstehenden Tabelle unter den Nummern 1 bis 9 ausgewiesen. Danach folgen die in 2014 neu gebildeten Rückstellungen.

	Stand am 31.12.2013	Verbrauch/ Verwendung	Auflösung	Zuführung	Stand am 31.12.2014
1. Innensanierung Museum Wewelsburg (Regelungstechnik und Lüftung)	64.700,00 €	64.700,00 €	0,00 €	0,00 €	0,00 €
2. Kreisstraßen / Winterschäden 2012	448.320,32 €	135.352,89 €	312.967,43 €	0,00 €	0,00 €
3. Brücken / Winterschäden 2012	320.014,78 €	152.621,61 €	0,00 €	0,00 €	167.393,17 €
4. Instandsetzung des Pausenhofdaches des BKS	45.000,00 €	0,00 €	0,00 €	0,00 €	45.000,00 €
5. Umbau Atemschutzwerkstatt, Aufent- haltsraum und Seminarraum im Bereich Feuerschutz im Gebäude der Kreisfeuer- wehrzentrale Ahden	145.000,00 €	0,00 €	0,00 €	0,00 €	145.000,00 €
6. Umbau eines Lagerraumes und eines Dusch- und WC-Raumes im Bereich Rettungsdienst im Gebäude der Kreisfeuerwehrzentrale Ahden	55.000,00 €	11.431,60 €	0,00 €	0,00 €	43.568,40 €
7. Kreisstraßen / Winterschäden 2013	1.100.000,00 €	865.865,28 €	0,00 €	0,00 €	234.134,72 €
8. Sanierung der Büroräume im Kreishaus Paderborn	104.899,00 €	0,00 €	0,00 €	462.300,00 €	567.199,00 €
9. Bauunterhaltungsmaßnahmen zur Bestandserhaltung des Kreishauses Paderborn	150.000,00 €	0,00 €	0,00 €	864.600,00 €	1.014.600,00 €
10. Brandschutzmaßnahmen Richard- von-Weiszäcker-Berufskolleg Büren	0,00 €	0,00 €	0,00 €	20.000,00 €	20.000,00 €
11. Umrüstung der Flurbeleuchtung im Ludwig- Erhard-Berufskolleg Paderborn	0,00 €	0,00 €	0,00 €	7.785,00 €	7.785,00 €
12. Renovierung des Übungsrestaurants im Helene-Weber-Berufskolleg Paderborn	0,00 €	0,00 €	0,00 €	14.000,00 €	14.000,00 €
13. Installation von Brandschutzklappen in der Lüftungsanlage des Helene-Weber-Berufs- kollegs Paderborn	0,00 €	0,00 €	0,00 €	100.000,00 €	100.000,00 €
14. Planung der Erneuerung der Heizkesselan- lage in der Kreisfeuerwehrzentrale Ahden	0,00 €	0,00 €	0,00 €	15.000,00 €	15.000,00 €
15. Heizungsanlage im ARGE-Gebäude in der Rathenaustraße, Paderborn	0,00 €	0,00 €	0,00 €	26.700,00 €	26.700,00 €
16. Sanierung der Fassade der Wewelsburg	0,00 €	0,00 €	0,00 €	99.400,00 €	99.400,00 €
17. Sanierung der Mühlenbachbrücke an der Kreisstr. K55 in Salzkotten-Verne	0,00 €	0,00 €	0,00 €	190.000,00 €	190.000,00 €
18. Sanierung der Kreisstr. K38 zwischen Paderborn und Marienloh (Detmolder Str.)	0,00 €	0,00 €	0,00 €	80.000,00 €	80.000,00 €
19. Sanierung der Fahrbahnschäden an der Kreisstr. K22 zwischen der Autobahnab- fahrt Borchon-Etteln und Etteln	0,00 €	0,00 €	0,00 €	205.000,00 €	205.000,00 €
	2.432.934,10 €	1.229.971,38 €	312.967,43 €	2.084.785,00 €	2.974.780,29 €

Zu Nr. 2:

Zur Beseitigung der im Winter 2012 entstandenen Straßenschäden war im Jahresabschluss 2012 eine Rückstellung in Höhe von 2.100.872 € gebildet worden. Die in 2013 begonnenen Instandsetzungsmaßnahmen konnten in 2014 abgeschlossen werden. Zur Durchführung der Maßnahme wurde die Rückstellung in Höhe von 1.787.904,57 € in Anspruch genommen. Der nicht benötigte Rückstellungsbetrag von 312.967,43 € wurde ertragswirksam aufgelöst.

Zu Nr. 3 bis 7:

Die Sanierungsarbeiten der ebenfalls im Vorjahresabschluss ausgewiesenen Instandhaltungsrückstellungen sind noch nicht abgeschlossen. Die verbleibenden Beträge werden zur Durchführung der noch ausstehenden Arbeiten weiter vorgetragen.

Zu Nr. 8 und 9:

Für die Instandhaltung des Kreishauses in Paderborn werden zum 31.12.2013 zwei Rückstellungen in Höhe von insgesamt 254.899,00 € ausgewiesen. Die Instandhaltung des Kreishauses wird kontinuierlich geplant. In 2014 sind die Rückstellungen um insgesamt 1.326.900 € auf 1.581.799 € aufgestockt worden.

Zu Nr. 10 bis 16:

Bei diesen Rückstellungen handelt es sich um Sanierungsmaßnahmen im Hochbaubereich, die im Haushaltsplan 2014 als durchzuführende Maßnahmen enthalten waren, bis zum Stichtag 31.12.2014 aber noch nicht durchgeführt werden konnten. Die für die einzelnen Maßnahmen angesetzten Rückstellungsbeträge wurden vom Amt Gebäudemanagement ermittelt.

Zu Nr. 17 und 18:

Bei diesen Rückstellungen handelt es sich um Sanierungsmaßnahmen im Tiefbaubereich, die ebenfalls im Haushaltsplan 2014 als durchzuführende Maßnahmen enthalten waren, bis zum Stichtag 31.12.2014 aber noch nicht durchgeführt werden konnten. Die für die einzelnen Maßnahmen angesetzten Rückstellungsbeträge wurden vom Straßenbauamt ermittelt.

Zu Nr. 19:

Die vom Kreis Paderborn in 2012 durchgeführte Zustandserfassung und Bewertung der Kreisstraßen hat an dem betreffenden Straßenabschnitt einen Instandhaltungsstau erkennen lassen, der durch den vergangenen Winter nochmals verschärft wurde, und infolgedessen beseitigt werden muss. Die Rückstellung wurde in Höhe des vom Straßenbauamt ermittelten Instandsetzungsbedarfes gebildet.

<b>P 3.4</b>	<b>Sonstige Rückstellungen</b>	<b>7.211.762,85 €</b>
		Vorjahr: 9.037.921,31 €

Die sonstigen Rückstellungen gem. § 36 Abs. 4 und Abs. 5 GemHVO NRW werden unter dem Bilanzposten 3.4 ausgewiesen. Nach § 36 Abs. 4 GemHVO NRW sind für Verpflichtungen, die dem Grunde oder der Höhe nach zum Abschlussstichtag noch nicht genau bekannt sind, Rückstellungen anzusetzen, sofern der zu leistende Betrag nicht geringfügig ist. Dabei muss es hinreichend wahrscheinlich sein, dass eine Verbindlichkeit zukünftig tatsächlich entsteht und die zukünftige Inanspruchnahme voraussichtlich erfolgen wird. Die wirtschaftliche Ursache der Verbindlichkeit muss vor dem Abschlussstichtag liegen. § 36 Abs. 5 GemHVO NRW beinhaltet die Passivierungspflicht für drohende Verluste aus schwebenden Geschäften und laufenden Verfahren. Hierfür sind Rückstellungen anzusetzen, sofern der voraussichtliche Verlust nicht geringfügig ist.

Die Zusammensetzung der sonstigen Rückstellungen ergibt sich aus der nachstehenden Übersicht:



	Stand am 31.12.2013	Verbrauch/ Verwendung	Auflösung	Zuführung	Stand am 31.12.2014
1. Personalarückstellung für Altersteilzeit	2.476.636,00 €	815.143,10 €	0,00 €	0,00 €	1.661.492,90 €
2. Personalarückstellung für Urlaubsansprüche	1.725.052,51 €	92.068,03 €	0,00 €	0,00 €	1.632.984,48 €
3. Personalarückstellung für Arbeitszeitguthaben	979.004,55 €	0,00 €	0,00 €	14.377,37 €	993.381,92 €
4. Personalarückstellung für leistungsorientierte Bezahlung (LOB)	740.190,00 €	740.190,00 €	0,00 €	771.650,00 €	771.650,00 €
5. Rückstellung für Ausgleichsansprüche beim Dienstherrnwechsel von Beamten	1.374.521,00 €	0,00 €	0,00 €	136.877,00 €	1.511.398,00 €
6. Rückstellung Ausgleichsansprüche im Bereich Feuerschutz und Rettungsdienst	336.765,48 €	31.591,57 €	290.459,13 €	0,00 €	14.714,78 €
7. Rückstellung Gemeindeforstamtsverband Willebadessen	19.295,00 €	0,00 €	0,00 €	0,00 €	19.295,00 €
8. Rückstellung Prüfung Jahresabschluss	16.000,00 €	15.384,95 €	615,05 €	18.000,00 €	18.000,00 €
9. Prüfungsgebühr GPA	75.000,00 €	0,00 €	0,00 €	85.000,00 €	160.000,00 €
10. Rückstellung für ausstehende Rechn. im Druckereibereich	102.672,48 €	45.509,54 €	0,00 €	22.000,00 €	79.162,94 €
11. Rückstellung Verfahrenskosten Windkraftanlagen	60.000,00 €	32.401,53 €	0,00 €	0,00 €	27.598,47 €
12. Rückstellung Theater Paderborn	112.000,00 €	78.476,49 €	0,00 €	0,00 €	33.523,51 €
13. Rückstellung Sozialhilfe im Bereich Hilfe zur Gesundheit außerhalb v. Einrichtungen	250.000,00 €	179.231,43 €	70.768,57 €	0,00 €	0,00 €
14. Rückstellung Sozialhilfe im Bereich Hilfe zur Gesundheit innerhalb v. Einrichtungen	250.000,00 €	250.000,00 €	0,00 €	0,00 €	0,00 €
15. Rückstellung für aussteh. Rechnungen im Bereich Straßenunterhaltung	58.260,94 €	53.723,14 €	4.537,80 €	0,00 €	0,00 €
16. Rückstellung für Beratungsleistungen im Bereich Infrastruktur	34.023,35 €	26.412,50 €	0,00 €	0,00 €	7.610,85 €
17. Rückstellung für drohende Besoldungsnachzahlungen ab Besoldungsgruppe A11	256.000,00 €	156.351,47 €	99.648,53 €	0,00 €	0,00 €
18. Rückstellung f. drohende Besoldungsnachzahlungen aufgrund altersdiskriminierende Besoldung	164.500,00 €	0,00 €	0,00 €	0,00 €	164.500,00 €
19. Verpflichtungen gegenüber der Verbraucherzentrale NRW	0,00 €	0,00 €	0,00 €	36.000,00 €	36.000,00 €
20. Drohende Verpflichtungen aus einem laufenden Verfahren	0,00 €	0,00 €	0,00 €	60.000,00 €	60.000,00 €
21. Rückstellungen für ausstehende Rechnungen < 20.000 €:					
→ Produkt 050201 Heimaufsicht, Betreuung und Ausbildungsförderung (Amt 50)	0,00 €	0,00 €	0,00 €	6.350,00 €	6.350,00 €
→ Produkt 150201 Tourismus (Amt 81)	0,00 €	0,00 €	0,00 €	14.100,00 €	14.100,00 €
→ Produkt 120101 Kreisstraßen (Amt 69)	8.000,00 €	4.792,75 €	3.207,25 €	0,00 €	0,00 €
	9.037.921,31 €	2.521.276,50 €	469.236,33 €	1.164.354,37 €	7.211.762,85 €

Die gebildeten Rückstellungen und ihre Entwicklung im Jahr 2014 werden nachfolgend kurz erläutert:

#### 1. Rückstellung für Altersteilzeit

Soweit Beschäftigte Altersteilzeit im sogenannten Blockmodell in Anspruch nehmen, sind Rückstellungen für die Zeit der Freizeitphase der Altersteilzeit zu bilden.

Im Jahr 2014 wurde die Rückstellung in Höhe von 815.143,10 € in Anspruch genommen. Eine Zuführung fand nicht statt, da zurzeit keine neuen Altersteilzeitvereinbarungen mehr getroffen werden.

## 2. Rückstellung für Urlaubsansprüche

Für die bis zum Bilanzstichtag noch nicht in Anspruch genommenen Urlaubstage sind Urlaubsrückstellungen zu bilden. Die Rückstellung verringert sich zum Stichtag 31.12.2014 um 92.068,03 €.

## 3. Rückstellung für Arbeitszeitguthaben

Bestehende Arbeitszeitguthaben stellen ebenfalls Aufwand der laufenden Periode dar, da entsprechend mehr Arbeitsleistung erbracht wurde. Soweit der Ausgleich für die geleistete Mehrarbeit erst in der folgenden Periode erfolgen kann, sind dafür Rückstellungen zu bilden.

Die Rückstellungen für die Arbeitszeitguthaben der Beamten und tariflich Beschäftigten haben sich gegenüber dem Vorjahr um 14.377,37 € erhöht.

## 4. Rückstellung für leistungsorientierte Bezahlung (LOB)

Mit der Einführung des Tarifvertrages öffentlicher Dienst (TVöD) ist die Vergabe einer variablen, leistungsorientierten Bezahlung zusätzlich zum Tabellenentgelt ermöglicht worden. Die Leistungsprämie wird jeweils für das abgelaufene Haushaltsjahr gezahlt.

Die in 2013 gebildete Rückstellung für Leistungsentgelte von 740.190,00 € wurde in 2014 zweckentsprechend in Anspruch genommen. Zur Deckung der sich aus LOB ergebenden Verpflichtungen des Jahres 2014 erfolgt eine Zuführung zur Rückstellung in Höhe von 771.650,00 €.

## 5. Rückstellung für Ausgleichsansprüche beim Dienstherrnwechsel von Beamten

Es handelt sich hierbei um Verpflichtungen für künftige Versorgungslasten aus nicht mehr bestehenden Dienstverhältnissen nach dem Wechsel von Beamten zu anderen Dienstherrn.

Grundlage bildet hierfür das Versorgungslastenverteilungsgesetz (VLVG) bei einem Dienstherrnwechsel innerhalb NRW und das Beamtenversorgungsgesetz (BeamtVG) bzw. der Versorgungslasten-Staatsvertrag bei einem landesübergreifenden Dienstherrnwechsel.

Bei der Aufteilung der Versorgungsbezüge aufgrund eines Dienstherrnwechsels hat jeder beteiligte Dienstherr seine künftigen Verpflichtungen aus Pensionszahlungen gegenüber dem betreffenden Beamten in seiner Bilanz aufzunehmen. Dabei hat der abgebende Dienstherr die sich aus den Pensionszahlungen ergebenden Verpflichtungen als „sonstige Rückstellungen“ zu passivieren um deutlich zu machen, dass es sich hierbei um keine originären Pensionsverpflichtungen, sondern um Erstattungsverpflichtungen gegenüber einem anderen Dienstherrn handelt.

Der aufnehmende Dienstherr bildet eine Rückstellung für den kompletten Betrag der Pensionsverpflichtungen, unabhängig davon, ob diese Verpflichtung auf zwei oder mehr Dienstherrn entfällt. Gleichzeitig weist er als Korrekturposten zu der Pensionsrückstellung auf der Aktivseite der Bilanz eine „Sonstige öffentlich-rechtliche Forderung“ für den Erstattungsanspruch gegenüber der abgebenden Kommune aus. Die Differenz zwischen dem Ertrag aufgrund des Erstattungsanspruchs und dem Rückstellungsaufwand stellt den Nettoaufwand des aufnehmenden Dienstherrn dar. Die Ergebnisrechnung des laufenden Jahres wird dadurch nur mit dem Nettoaufwand belastet.

Der zum Abschlussstichtag ausgewiesene Rückstellungswert von 1.511.398,00 € ergibt sich aus der versicherungsmathematischen Berechnung durch die Heubeck AG im Auftrag der Westfälisch-Lippischen Versorgungskasse Münster. Die sich aus Dienstherrnwechsel ergebenden Erstattungsansprüche des Kreises Paderborn betragen 5.701.946 €.

## 6. Rückstellung für Ausgleichsansprüche im Bereich Feuerschutz und Rettungsdienst

Für Ausgleichsleistungen an die Bediensteten des feuerwehrtechnischen Dienstes und des Rettungsdienstes zur Abgeltung geleisteter Dienst- und Bereitschaftszeiten aus den Jahren 2002 bis

2006, die über 48 Wochenstunden hinausgingen, war im Jahresabschluss 2011 eine Rückstellung in Höhe von 750.000,00 € gebildet worden. Diese Rückstellung wurde bis zum 31.12.2013 in Höhe von 413.234,52 € und in 2014 in Höhe von 31.591,57 € in Anspruch genommen. Gegen den Kreis Paderborn anhängigen Klageverfahren konnten in 2014 größtenteils abgeschlossen werden. Für die noch anhängigen Verfahren wird weiterhin eine Rückstellung in Höhe von 14.714,78 € ausgewiesen. Der den Aufwand übersteigende Rückstellungsbetrag von 290.459,13 € wurde ertragswirksam aufgelöst.

#### 7. Rückstellung Gemeindeforstamtsverband Willebadessen

Der Kreis Paderborn hat sich neben den übrigen Verbandsmitgliedern durch Patronatserklärung vom 12.11.2007 verpflichtet, den Gemeindeforstamtsverband Willebadessen so mit Eigenkapital auszustatten, dass dieser seine Pensionsverpflichtungen stets erfüllen kann. Die Verpflichtung des Kreises Paderborn ist beschränkt auf den Anteil von 1,39% an den Pensionsverpflichtungen des Gemeindeforstamtsverbandes. Die Quote ergibt sich aus dem Anteil der Forstfläche des Kreises Paderborn am Waldbesitz aller Verbandsmitglieder.

Für die zu erwartenden Verpflichtungen bleibt die gebildete Rückstellung unverändert bestehen.

#### 8. Rückstellung Prüfung Jahresabschluss

Nach § 103 Abs. 5 GO NRW kann sich die örtliche Rechnungsprüfung mit Zustimmung des Rechnungsprüfungsausschusses eines Dritten als Prüfer bedienen. Der Kreis Paderborn hat hiervon Gebrauch gemacht und eine Wirtschaftsprüfungsgesellschaft mit der Prüfung des Jahresabschlusses beauftragt.

Die für die Prüfung des Jahresabschlusses 2013 gebildete Rückstellung in Höhe von 16.000,00 € wurde in Höhe von 15.384,95 € in Anspruch genommen. Der Restbetrag (615,05 €) wurde ertragswirksam aufgelöst.

Für die Prüfung des Jahresabschlusses 2014 wird eine Rückstellung in Höhe von 18.000,00 € gebildet.

#### 9. Prüfungsgebühr GPA

Die GPA überprüft in der Regel im Abstand von 5 Jahren die Haushalts- und Wirtschaftsführung der Kommunen des Landes NRW. Prüfungsgegenstand ist dabei der Zeitraum zwischen der letzten und der aktuellen Prüfung. Für eine periodengerechte Zuordnung der kommenden Prüfungsgebühren soll in jedem Haushaltsjahr in Höhe von 1/5 der gesamten Prüfungskosten eine Rückstellung gebildet werden.

Die letzte überörtliche Prüfung des Kreises Paderborn durch die GPA fand in 2010 statt. Für die nächste Prüfung hat der Kreis Paderborn in den Jahren 2011 bis 2013 jährlich 25.000,00 € der Rückstellung zugeführt, da von einer Prüfungsgebühr der GPA von rd. 125.000,00 € ausgegangen wurde.

Die GPA hat nun mit Schreiben vom 02.03.2015 angekündigt, dass die nächste Untersuchung des Kreises Paderborn im Herbst 2015 beginnen wird und die Kosten der Prüfung sich voraussichtlich auf ca. 185.000,00 € belaufen werden.

Zur Deckung des unvorhersehbaren Mehraufwandes sind der Rückstellung im Berichtszeitraum 85.000,00 € zurückgestellt worden, so dass zum 31.12.2014 ein Rückstellungsbetrag in Höhe von 160.000,00 € ausgewiesen wird. Zusammen mit dem im Haushaltsplan 2015 für die Prüfung des Haushaltsjahres 2015 eingeplanten Prüfungsaufwandes von 25.000,00 € stehen damit die Mittel zur Deckung des voraussichtlich zu erwartenden Gesamtaufwandes von 185.000,00 € in voller Höhe zur Verfügung.

#### 10. Rückstellung für ausstehende Rechnungen im Druckereibereich

Die im Jahresabschluss 2013 ausgewiesene Rückstellung wurde in Höhe von 45.509,54 € in Anspruch genommen. Da aber eine abschließende Abrechnung der Vorjahre noch immer nicht erfolgt ist, steht der Restbetrag aus der Rückstellung in Höhe von 57.162,94 € für die sich hieraus ergebenden Verpflichtungen weiterhin zur Verfügung.

Für das Jahr 2014 stehen ebenfalls noch Rechnungen aus. Zur Deckung der sich hieraus ergebenden Verpflichtungen wurden der Rückstellung 22.000,00 € zugeführt, so dass sich zum Abschlussstichtag eine Rückstellung in Höhe von insgesamt 79.162,94 € ergibt.

#### 11. Rückstellung Verfahrenskosten Windkraftanlagen

Die beim Jahresabschluss 2013 gebildete Rückstellung in Höhe von 60.000,00 € wurde in 2014 in Höhe von 32.401,53 € in Anspruch genommen. Der Restbetrag von 27.598,47 € steht für die noch anhängigen Verfahren weiterhin zur Verfügung.

#### 12. Rückstellung Theater Paderborn

Mit dem Jahresabschluss 2013 war aufgrund vertraglicher Regelungen zwischen dem Kreis Paderborn und der Stadt Paderborn bezüglich der Verpflichtung zur anteiligen Übernahme des sich aus dem Jahresabschluss der Theater Paderborn - Westfälische Kammerspiele GmbH – ergebenden Fehlbetrages eine Rückstellung in Höhe von 112.000,00 € gebildet worden.

Aus dem Jahresabschluss der Spielsaison 2012/2013 (Abschlussstichtag 31.07.) ergab sich eine Inanspruchnahme der Rückstellung in Höhe von 78.476,49 €. Der verbleibende Rückstellungsbetrag von 33.523,51 € wird für den sich für die Monate August bis Dezember 2013 abzeichnenden Fehlbetrag und den sich daraus für den Kreis Paderborn voraussichtlich Zahlungsverpflichtungen weiter vorgetragen.

#### 13. und 14. Rückstellung Sozialhilfe im Bereich Hilfe zur Gesundheit innerhalb und außerhalb von Einrichtungen

Für die bis zum 31.12.2013 noch nicht erfolgte Abrechnung des 4. Quartals 2013 waren im Bereich der Hilfe zur Gesundheit zwei Rückstellungen in Höhe von jeweils 250.000,00 € gebildet worden.

Die Rückstellung für Hilfe zur Gesundheit innerhalb von Einrichtungen wurde vollständig in Anspruch genommen, reichte aber zur Deckung der Aufwendungen (319.431,12 €) letztlich nicht aus.

Die Rückstellung für Hilfe zur Gesundheit außerhalb von Einrichtungen wurde in Höhe von 179.231,43 € in Anspruch genommen, der verbleibende Restbetrag von 70.768,57 € wurde ertragswirksam aufgelöst.

#### 15. Rückstellung für ausstehende Rechnungen im Bereich Straßenunterhaltung

Die im Jahresabschluss 2013 gebildete Rückstellung wurde aufgrund der vorliegenden Abrechnungen mit 53.723,14 € in Anspruch genommen. Der verbleibende Restbetrag von 4.537,80 € wurde ertragswirksam aufgelöst.

#### 16. Rückstellung für Beratungsleistungen im Bereich Infrastruktur

Die im Vorjahr gebildete Rückstellung wurde in Höhe von 26.412,50 € in Anspruch genommen. Da aber eine abschließende Abrechnung der Vorjahre noch immer nicht erfolgt ist, steht der Restbetrag aus der Rückstellung in Höhe von 7.610,85 € für die sich noch ergebenden Verpflichtungen weiterhin zur Verfügung.

17. Rückstellung für drohende Besoldungsnachzahlungen ab Besoldungsgruppe A 11

Aufgrund der anhängigen Klagen gegen das Gesetz zur Anpassung der Dienst- und Versorgungsbezüge 2013/2014 mit einer nur teilweisen Übernahme des Tarifabschlusses (für die Besoldungsgruppen bis A 10) wurden in Anbetracht der erheblichen Zweifel an der Verfassungskonformität des Gesetzes, Rückstellungen für erwartete Gehaltsnachzahlungen (149.000,00 €) sowie für den dann erforderlichen Mehraufwand zur Anhebung der Pensionszahlungen (107.000,00 €).

Während der für die Pensionäre gebildete Rückstellungsbetrag in voller Höhe der Versorgungskasse Münster erstattet wurde, wurde die für die aktiven Beamte gebildete Rückstellung nur in Höhe von 49.351,47 € in Anspruch genommen. Der Restbetrag von 99.648,53 € wurde ertragswirksam aufgelöst.

18. Rückstellung für drohende Besoldungsnachzahlungen aufgrund altersdiskriminierender Besoldung

Vor dem Europäischen Gerichtshof (EuGH) sind mehrere Verfahren wegen möglicher Altersdiskriminierung im Zusammenhang mit der Festsetzung eines Besoldungsdienstalters und des darauf aufbauenden Übergangsrechts anhängig. Nach Auffassung des Generalanwalts des EuGH war das bis 31.08.2006 geltende Besoldungsrecht altersdiskriminierend. Das darauf beruhende Überleitungsrecht verstößt weiterhin gegen das Altersdiskriminierungsverbot.

Beim Kreis Paderborn haben rd. 250 Beamtinnen und Beamte Widerspruch eingelegt. Auch wenn zurzeit unklar ist, wer und in welchem Umfang tatsächlich Anspruch auf eine andere Stufenzuordnung hat, besteht ein beträchtliches Risiko höherer Gehaltsnachzahlungen. Zur Abdeckung dieses Risikos ist im Jahresabschluss 2013 eine Rückstellung in Höhe von 164.500,00 € gebildet worden. Eine Inanspruchnahme ist in 2014 nicht erfolgt. Die Rückstellung wird weiter in voller Höhe vorgetragen.

19. Verpflichtungen gegenüber der Verbraucherzentrale NRW

Der Kreis Paderborn hat sich durch den mit der Verbraucherzentrale NRW am 21.03.2014 geschlossenen Vertrag verpflichtet, sich an den Kosten einer zusätzlichen Stelle einer Verbraucherberaterskraft bei der Verbraucherzentrale Paderborn zu beteiligen.

Die Stelle wurde in 2014 eingerichtet, die Abrechnung mit dem Kreis Paderborn ist aber bis zum Abschlussstichtag nicht erfolgt. Für die erwartete Abrechnung der Personal- und Sachkosten wurde eine Rückstellung in Höhe von 36.000,00 € gebildet.

20. Drohende Verpflichtungen aus einem laufenden Verfahren

Es handelt sich um eine Rückstellung für ein Gerichtsverfahren, das mit dem Straßenverkehrsrecht inhaltlich im Zusammenhang steht. Sofern der Kreis Paderborn im Klageverfahren unterliegt, droht eine Erstattungsverpflichtung, die nicht durch die Haftpflichtversicherung des Kreises Paderborn gedeckt wird.

21. Rückstellungen für ausstehende Rechnungen < 20.000 €

Die im Vorjahr für ausstehende Rechnungen < 20.000 € im Produkt 120101 (Kreisstraßen) gebildete Rückstellung von 8.000,00 € wurde in Höhe von 4.792,75 € in Anspruch genommen. Der Restbetrag von 3.207,25 € wurde ertragswirksam aufgelöst.

Im Jahr 2014 sind zwei neue Rückstellungen für ausstehende Rechnung < 20.000 € gebildet worden. Sie betreffen die Produkte 050201 (Heimaufsicht, Betreuung und Ausbildungsförderung) sowie 150201 (Tourismus) und belaufen sich in der Summe auf 20.450,00 €.

<b>P 4</b>	<b>Verbindlichkeiten</b>	<b>19.424.327,03 €</b>
	Vorjahr:	23.199.096,85 €

Verbindlichkeiten sind alle am Bilanzstichtag dem Grunde, der Höhe und der Fälligkeit nach feststehenden Schulden. Sie sind in der Bilanz mit ihrem Rückzahlungsbetrag anzusetzen.

Die Verbindlichkeiten sind entsprechend § 41 Abs. 4 Nr. 4 GemHVO NRW zu gliedern. Der Bilanzausweis orientiert sich im Wesentlichen an den Arten der Verbindlichkeiten.

Im Vergleich zu den Vorjahreszeiträumen haben sich die Verbindlichkeiten wie folgt entwickelt:

	Verbindlichkeiten aus Krediten für Investitionen		Verbindlichkeiten aus Krediten zur Liquiditätssicherung		übrige Verbindlichkeiten (einschl. erhaltene Anzahl.)		Summe der Verbindlichkeiten	
	absolut	%	absolut	%	absolut	%	absolut	%
01.01.2008	34.290.050,86 €	76,93%	0,00 €	0,00%	10.280.813,74 €	23,07%	44.570.864,60 €	100,00%
31.12.2008	32.079.396,40 €	66,98%	0,00 €	0,00%	15.817.316,43 €	33,02%	47.896.712,83 €	100,00%
31.12.2009	23.509.304,53 €	58,64%	0,00 €	0,00%	16.580.277,03 €	41,36%	40.089.581,56 €	100,00%
31.12.2010	21.626.102,36 €	52,48%	0,00 €	0,00%	19.585.278,38 €	47,52%	41.211.380,74 €	100,00%
31.12.2011	19.730.329,04 €	79,02%	0,00 €	0,00%	5.237.401,25 €	20,98%	24.967.730,29 €	100,00%
31.12.2012	17.761.295,74 €	76,75%	0,00 €	0,00%	5.380.963,82 €	23,25%	23.142.259,56 €	100,00%
31.12.2013	15.715.118,38 €	67,74%	0,00 €	0,00%	7.483.978,47 €	32,26%	23.199.096,85 €	100,00%
31.12.2014	13.589.259,65 €	69,96%	0,00 €	0,00%	5.835.067,38 €	30,04%	19.424.327,03 €	100,00%

Einzelheiten über die gesamten Verbindlichkeiten nach Art, Höhe und Restlaufzeiten ergeben sich aus dem beigefügten **Verbindlichkeitspiegel** (Anlage 5 zum Anhang).

<b>P 4.1</b>	<b>Anleihen</b>	<b>0,00 €</b>
	Vorjahr:	0,00 €

Dieser Bilanzposten bleibt unbesetzt.

<b>P 4.2</b>	<b>Verbindlichkeiten aus Krediten für Investitionen</b>	<b>13.589.259,65 €</b>
	Vorjahr:	15.715.118,38 €

Verbindlichkeiten aus Krediten für Investitionen sind die der Kommune von einem Dritten für Investitionen zur Verfügung gestellten Finanzmittel, die zurückgezahlt werden müssen und für welche die Kommune Zinsen zu leisten hat. Kredite dürfen nach § 86 Abs. 1 GO NRW nur für Investitionen und zur Umschuldung aufgenommen werden.

Im Haushaltsjahr 2014 wurden keine neuen Investitionskredite aufgenommen.

Der Kreis Paderborn hat zur Finanzierung seiner Investitionen ausschließlich Kredite vom öffentlichen Bereich und vom privaten Kreditmarkt aufgenommen (Bil. Pos. 4.2.4 und 4.2.5).

Die Bilanzposten 4.2.1, 4.2.2 und 4.2.3 (Investitionskredite von verbundenen Unternehmen | von Beteiligungen | von Sondervermögen) bleiben demzufolge unbesetzt.

<b>P 4.2.4 Verbindl. vom öffentlichen Bereich</b>	<b>6.600.836,94 €</b>
Vorjahr:	7.843.840,36 €

Unter den Kreditverbindlichkeiten vom öffentlichen Bereich wurden die Darlehensverpflichtungen des Kreises Paderborn bei den verschiedenen Landesbanken bilanziert. Die Veränderungen ergeben sich ausschließlich aus der Tilgung der Darlehen.

Zusammensetzung und Entwicklung:

	Ursprungshöhe	Stand am 31.12.2013	Tilgung 2014	Stand am 31.12.2014
1. NRW.Bank, Münster Schuldurkunde vom 13.11.2003	3.400.000,00 €	1.211.939,03 €	270.933,10 €	941.005,93 €
2. Bayerische Landesbank, München Schuldurkunde vom 05.10.2004	1.360.000,00 €	750.666,17 €	80.871,17 €	669.795,00 €
3. NRW.Bank, Münster Schuldurkunde vom 23.06.2005	1.704.103,94 €	553.367,26 €	160.678,43 €	392.688,83 €
4. NRW.Bank, Münster Schuldurkunde vom 23.06.2005	2.432.215,48 €	1.471.869,20 €	133.140,30 €	1.338.728,90 €
5. NRW.Bank, Münster Schuldurkunde vom 23.06.2005	1.846.783,40 €	435.271,29 €	202.904,93 €	232.366,36 €
6. NordLB, Hannover Schuldurkunde vom 24.04.2006	6.000.000,00 €	3.420.727,41 €	394.475,49 €	3.026.251,92 €
	16.743.102,82 €	7.843.840,36 €	1.243.003,42 €	6.600.836,94 €

<b>P 4.2.5 Verbindl. von Kreditinstituten</b>	<b>6.988.422,71 €</b>
Vorjahr:	7.871.278,02 €

Die Kreditverbindlichkeiten im privaten Bereich weisen die Darlehensverpflichtungen des Kreises Paderborn bei den verschiedenen privaten Kreditinstituten und Banken aus.

Zusammensetzung und Entwicklung:

	Ursprungshöhe	Stand am 31.12.2013	Tilgung 2014	Stand am 31.12.2014
1. Münchener Hypothekenbank eG, München Schuldurkunde vom 22.01.1999	3.272.268,04 €	1.235.389,90 €	186.630,75 €	1.048.759,15 €
2. Dexia Kommunalbank Deutschland AG, Frankfurt Schuldurkunde vom 30.09.2005	2.185.373,39 €	1.359.247,53 €	116.385,61 €	1.242.861,92 €
3. Commerzbank AG, Paderborn Schuldurkunde vom 27.06.2005	1.912.985,48 €	965.820,24 €	141.210,00 €	824.610,24 €
4. Westf. Landschaft Bodenkreditbank AG, Münster Schuldurkunde vom 07.04.2006	818.000,00 €	605.994,80 €	42.457,86 €	563.536,94 €
5. Commerzbank AG, Paderborn Schuldurkunde vom 09.03.2007	6.000.000,00 €	3.704.825,55 €	396.171,09 €	3.308.654,46 €
	14.188.626,91 €	7.871.278,02 €	882.855,31 €	6.988.422,71 €

<b>P 4.3</b>	<b>Verbindlichkeiten aus Krediten zur Liquiditätssicherung</b>	<b>0,00 €</b>
	Vorjahr:	0,00 €

Dieser Bilanzposten bleibt unbesetzt.

<b>P 4.4</b>	<b>Verbindlichkeiten aus Vorgängen, die Kreditaufnahmen wirtschaftlich gleichkommen</b>	<b>128.036,42 €</b>
	Vorjahr:	41.770,73 €

Die Verbindlichkeiten aus Vorgängen, die Kreditaufnahmen wirtschaftlich gleichkommen, beziehen sich auf vertragliche Verpflichtungen, die sich aus den mit der GKD Paderborn geschlossenen Mietkaufverträgen ergeben.

In 2014 wurden 4 neue Mietkaufverträge vereinbart. Die Verbindlichkeiten werden entsprechend der vertraglichen Regelungen planmäßig abgebaut.

Zusammensetzung und Entwicklung:

Nr. des Mietkaufvertrages   Datum	Anfangsbestand	Stand am 31.12.2013	Tilgung 2014	Stand am 31.12.2014
11002 vom 12.04.2011	17.745,64 €	1.532,11 €	1.532,11 €	0,00 €
11004 vom 06.07.2011	32.700,01 €	5.676,33 €	5.676,33 €	0,00 €
11009 vom 06.10.2011	69.362,60 €	17.947,60 €	17.947,60 €	0,00 €
12006 vom 13.07.2012	12.090,82 €	6.117,78 €	4.062,25 €	2.055,53 €
12009 vom 10.10.2012	17.850,04 €	10.496,91 €	5.969,00 €	4.527,91 €
14003 vom 22.04.2014	15.814,55 €	0,00 €	3.891,68 €	11.922,87 €
14006 vom 23.07.2014	21.248,59 €	0,00 €	3.492,99 €	17.755,60 €
14007 vom 01.10.2014	28.131,92 €	0,00 €	2.315,45 €	25.816,47 €
14010 vom 07.01.2015	65.958,04 €	0,00 €	0,00 €	65.958,04 €
	280.902,21 €	41.770,73 €	44.887,41 €	128.036,42 €

<b>P 4.5</b>	<b>Verbindlichkeiten aus Lieferungen und Leistungen</b>	<b>1.287.772,85 €</b>
	Vorjahr:	1.675.993,14 €

Dieser Posten weist Verbindlichkeiten auf Grund von vertraglichen Vereinbarungen aus, bei denen die Zahlung für die empfangenen Leistungen seitens des Kreises Paderborn am Bilanzstichtag noch aussteht.

Zusammensetzung und Entwicklung:

Verbindlichkeiten aus Lieferungen und Leistungen gegenüber dem	Stand am 31.12.2013	Stand am 31.12.2014
▪ öffentlichen Bereich	88.924,72 €	132.597,11 €
▪ privaten Bereich	1.587.068,42 €	1.155.175,74 €
	1.675.993,14 €	1.287.772,85 €



<b>P 4.6</b>	<b>Verbindlichkeiten aus Transferleistungen</b>	<b>0,00 €</b>
	Vorjahr:	0,00 €

Transferleistungen sind u.a. Leistungen im sozialen Bereich, die auf dem Grundsatz der Solidarität beruhen. Unter diesen Bilanzposten fallen Verpflichtungen des Kreises Paderborn, denen keine konkreten Gegenleistungen gegenüberstehen  
In 2014 bleibt dieser Bilanzposten unbesetzt.

<b>P 4.7</b>	<b>Sonstige Verbindlichkeiten</b>	<b>1.510.541,84 €</b>
	Vorjahr:	3.008.187,19 €

Die sonstigen Verbindlichkeiten sind ein Auffangbecken für die nicht unter den vorhergehenden Positionen gesondert auszuweisenden Verbindlichkeiten.

Zusammensetzung und Entwicklung:

	Stand am 31.12.2013	Stand am 31.12.2014
1. Verbindlichkeiten aus der Sonderzahlung Kammerspiele	700.000,00 €	600.000,00 €
2. Verbindlichkeiten aus Personalkosten	235.149,13 €	268.047,22 €
3. Verbindlichkeiten aus eigenen Steuerverpflichtungen	137.819,65 €	161.961,04 €
4. andere sonstige Verbindlichkeiten	1.935.218,41 €	480.533,58 €
	3.008.187,19 €	1.510.541,84 €

Zu 1:

Der Kreistag hat in der Sitzung am 28.06.2010 beschlossen (DS15.0223), an die Theater Paderborn – Westfälische Kammerspiel GmbH eine auf 10 Jahre befristete jährliche Sonderzahlung in Höhe von 100.000,00 € zu leisten. In 2014 wurde dem Theater Paderborn die vierte Sonderzahlung überwiesen.

Zu 2:

Weiterhin haben Verbindlichkeiten aus Personalkosten einen Anteil an den sonstigen Verbindlichkeiten. Hierbei handelt es sich um die Lohnsteuer für die Dezember-Entgelte der tariflich Beschäftigten, die erst im Januar des Folgejahres zu zahlen ist.

Zu 3:

Bei den Verbindlichkeiten aus eigenen Steuerverpflichtungen handelt es sich um Umsatzsteuerverpflichtungen des Kreises Paderborn.

Zu 4:

In den anderen sonstigen Verbindlichkeiten sind u.a. Verbindlichkeiten aus den Dienstleistungen der GKD (0,247 Mio. €) enthalten. Darüber hinaus werden hier Einzahlungen in Höhe von 0,203 Mio. € ausgewiesen, deren Verwendungszweck am Abschlussstichtag nicht bekannt ist oder deren endgültige Verbuchung noch nicht möglich war und bei denen deshalb noch nicht eindeutig feststeht, dass es sich bei den Einzahlungen tatsächlich um Erträge für den Kreis Paderborn handelt.

<b>P 4.8</b>	<b>Erhaltene Anzahlungen</b>	<b>2.908.716,27 €</b>
	Vorjahr:	2.758.027,41 €

Dieser Bilanzposten wird für bereits erhaltene Fördermittel gebildet, deren Verwendung dem Kreis Paderborn per Zweckbindungsbestimmung vorgegeben ist und die noch nicht für den vorgesehenen Zweck verwendet worden sind.

Zusammensetzung und Entwicklung:

	Stand am 31.12.2013	Stand am 31.12.2014
1. Verbindlichk. aus erhaltenen Investitionszuwendungen	418.097,63 €	418.439,39 €
2. Verbindlichk. aus erhaltenem Ersatzgeld für Eingriffe in Natur und Landschaft	779.476,61 €	1.394.433,76 €
3. Verbindlichk. aus erhaltener Schul- und Bildungspauschale	732.792,16 €	967.730,88 €
4. Verbindlichk. aus der Pauschale für Großschadensereignisse	28.767,86 €	12.847,99 €
5. Verbindlichk. aus erhaltenen Geldern für konsumtive Zwecke	22.483,15 €	23.538,25 €
6. Verbindlichk. aus Abrechnung Jugendamtsumlage	681.653,00 €	0,00 €
7. Verbindlichk. aus Abrechnung Kreismusikschule/ Kreisfahrbücherei	94.757,00 €	91.726,00 €
	2.758.027,41 €	2.908.716,27 €

Zu 1:

Als Verbindlichkeiten aus erhaltenen Investitionszuwendungen werden die bis zur Fertigstellung der im Bau befindlichen Vermögensgegenstände erhaltenen Zuwendungen ausgewiesen.

Der Wertansatz hat sich in 2014 wie folgt entwickelt:

Ausweis in der Schlussbilanz zum 31.12.2013:	418.097,63 €
+ in 2014 erhaltene Investitionszuwendungen:	637.628,81 €
- Abgänge aufgrund der Fertigstellung des Vermögensgegenstandes: (Passivierung als Sonderposten)	636.927,05 €
= Ausweis in der Schlussbilanz zum 31.12.2014:	418.439,39 €

Zu 2:

Unter Verbindlichkeiten aus erhaltenem Ersatzgeld werden die für Eingriffe in Natur und Landschaft erhaltenen Ersatzzahlungen ausgewiesen, die der Verursacher zur Ablösung seiner Kompensationsverpflichtungen an den Kreis Paderborn gezahlt hat. Das ausgewiesene Ersatzgeld darf ausschließlich für Maßnahmen des Naturschutzes und der Landschaftspflege verwendet werden. Der Zuwachs bei dem Bilanzausweis von 614.957,15 € € resultiert daraus, dass in 2014 Ersatzgeldeinzahlungen in Höhe von 769.249,05 € erfolgten, dem jedoch nur eine Inanspruchnahme in Höhe von 154.291,90 € gegenübersteht.

Zu 3:

Nach den Vorgaben des Bewilligungsbescheides der Bezirksregierung Detmold und den Regelungen des GFG 2014 kann die Schulpauschale sowohl für konsumtive Zwecke als auch für investive Zwecke eingesetzt werden.

In 2014 hat der Kreis Paderborn eine Schulpauschale in Höhe von 2.452.831,00 € erhalten. Zusammen mit den nicht verbrauchten Mitteln aus den Vorjahren i.H.v. 732.792,16 € standen dem Kreis

Paderborn in 2014 insgesamt 3.185.623,16 € zur Unterstützung kommunaler Anwendungen im Schulbereich zur Verfügung. Davon wurden 1.598.264,68 € konsumtiv und 619.627,60 € investiv verwendet, so dass zum 31.12.2014 eine Restverbindlichkeit von 967.730,88 € zur Finanzierung künftiger Investitionen im Schulsektor ausgewiesen wird.

Zu 4:

Der Kreis Paderborn erhält jährlich vom Land NRW eine Kreispauschale für überörtliche und landesweite Hilfsmaßnahmen bei Großschadensereignissen in Höhe von 30.000,00 €.

Mit dieser Kreispauschale werden die im Haushaltsjahr entstehenden konsumtiven Ausgaben für den vorgenannten Zweck pauschal abgedeckt. In 2014 wurde die Pauschale für konsumtive Zwecke in Höhe von 17.152,01 € in Anspruch genommen. Die nicht verbrauchten Mittel aus der Pauschale 2014 (12.847,99 €) sind als Restverbindlichkeit auszuweisen und stehen ab 2015 für Investitionsausgaben im Feuerschutz zur Verfügung (Erlass des Ministeriums für Inneres und Kommunales des Landes NRW vom 04.08.2011 -74-20.42.05).

Die im Jahresabschluss 2013 ausgewiesenen Mittel aus der Pauschale für Großschadensereignisse (28.767,86 €) wurden in 2014 für investive Feuerschutzausgaben eingesetzt.

Zu 5:

Die unter „Verbindlichkeiten aus erhaltenen Mitteln für konsumtive Zwecke“ ausgewiesenen Verpflichtungen ergeben sich aus den für verschiedene Bereiche erhaltenen Zuwendungen. Der zum 31.12.2013 ausgewiesene Vortrag von 22.483,15 € wurde in 2014 in voller Höhe zweckentsprechend verwendet. Die in 2014 erhaltenen Zuwendungen in Höhe von 23.538,25 € werden bis zu ihrer Verwendung als Verbindlichkeit aus erhaltenen Geldern ausgewiesen.

Zu 6:

Der im Vorjahr unter „Verbindlichkeiten aus erhaltener Jugendamtsumlage „ ausgewiesene Ansatz wurde in 2014 in voller Höhe zweckentsprechend eingesetzt.

Zu 7:

Dier unter „Abrechnung Kreismusikschule/ Kreisfahrbücherei“ ausgewiesenen Verbindlichkeiten enthält die erhaltenen und noch zweckentsprechend zu verwendenden Gebühren.

<b>P 5</b>	<b>Passive Rechnungsabgrenzung</b>	<b>23.548.300,96 €</b>
	Vorjahr:	25.314.298,26 €

Der passive Rechnungsabgrenzungsposten (PRAP) hat sich im Vergleich zu den Vorjahreszeiträumen wie folgt entwickelt:

Passive Rechnungsabgrenzung							
01.01.2008	31.12.2008	31.12.2009	31.12.2010	31.12.2011	31.12.2012	31.12.2013	31.12.2014
8.189.120,35 €	7.146.554,47 €	9.162.349,41 €	15.948.413,32 €	21.774.426,96 €	26.268.329,66 €	25.314.298,26 €	23.548.300,96 €

Der Gesamtwert der im Haushaltsjahr 2014 gebildeten PRAP teilt sich wie folgt auf:

	Stand am 31.12.2013	Stand am 31.12.2014
Passive RAP im Sinne von § 42 Abs. 3 GemHVO NRW (Erträge für eine bestimmte Zeit nach dem Bilanzstichtag)	3.857.674,74 €	2.474.825,28 €
Passive RAP im Sinne von § 43 Abs. 2 Satz 2 GemHVO NRW (Weiterleitung erhaltener Zuwendungen mit Gegenleistungsverpflicht.)	21.456.623,52 €	21.073.475,68 €
	25.314.298,26 €	23.548.300,96 €

Bei Abgrenzungen nach § 42 Abs. 3 GemHVO NRW handelt es sich um eine bereits im Jahr 2014 eingegangene Zahlung (z.B. Vorauszahlungen) für Erträge, die nach dem 31.12.2014 entstehen. Die Abgrenzungsposten werden im Jahr des Entstehens aufgelöst und ertragswirksam gebucht.

Die zum 31.12.2014 ausgewiesenen Abgrenzungen resultieren maßgeblich aus der Bundeszuwendung im Bereich Bildung und Teilhabe nach dem SGB II (2,21 Mio. €). Des Weiteren werden hier der auf das Jahr 2015 entfallende Anteil der in 2014 vereinnahmten Erstattungen von Schülerfahrtkosten (0,11 Mio. €) sowie die Zuweisungen des Landes NRW zur Erkundung des Truppenübungsplatzes Senne (0,04 Mio. €), Personalkostenerstattung (0,08 Mio. €) und für Inklusionsmittel (0,03 Mio. €)

Bei den nach § 43 Abs. 2 Satz 2 GemHVO NRW vorgenommenen Abgrenzungen handelt es sich um weitergeleitete Investitionszuwendungen an Dritte. In diesen Fällen erwirbt der Kreis Paderborn kein wirtschaftliches Eigentum an den bezuschussten Vermögensgegenständen und die Weitergabe der Zuwendung ist mit einer mehrjährigen, zeitbezogenen Gegenleistungsverpflichtung verbunden. Der Zuschuss selbst ist als aktiver Rechnungsabgrenzungsposten zu aktivieren (siehe Bilanzposten A 3). Im Gegenzug ist die Zahlung der Zuwendung an den Kreis Paderborn als passiver Rechnungsabgrenzungsposten zu bilanzieren und entsprechend der Auflösung des zugehörigen aktiven Rechnungsabgrenzungspostens in zukünftigen Jahren ertragswirksam aufzulösen.

Die zum Abschlussstichtag ausgewiesenen Abgrenzungen nach § 43 Abs. 2 Satz 2 GemHVO NRW resultieren aus:

1) der Weiterleitung erhaltener Zuwendungen für Kindertageseinrichtungen:	15.394.587,98 €
2) der Weiterleitung erhaltener Zuwendungen zum Straßenbau:	1.435.216,45 €
3) der Weiterleitung der Zuwendungen aus dem Konjunkturpaket II	2.438.925,49 €
4) Investitionen, die aus der investiven Jugendamtsumlage finanziert wurden (Investitionsförderungen vor Umstellung auf NKF)	1.804.745,76 €
Summe	21.073.475,68 €

## **4.3 Sonstige Angaben**

### **4.3.1 Nicht bilanzierte finanzielle Verpflichtungen**

#### Kreistagsbeschluss vom 31.01.2000 zur Zahlung einer nicht gedeckten Nachsorge an den AV.E-Eigenbetrieb

In seiner Sitzung am 31.01.2000 hat sich der Kreistag des Kreises Paderborn durch Beschluss gegenüber dem AV.E-Eigenbetrieb verpflichtet, diesem einen Betrag von bis zu 6 Mio. DM (3.067.751 €) für eine nicht gedeckte Nachsorge, falls zwingend benötigt, zur Verfügung zu stellen. Der Anspruch ist mit 5,0 % ab dem Tage der Beschlussfassung zu verzinsen.

Der AV.E-Eigenbetrieb hat diese Einstandsverpflichtung des Kreises Paderborn als übrige Forderung zum Erinnerungswert (0,52 €) bilanziert.

Der Kreis Paderborn hat von einer Bilanzierung der sich aus dem Kreistagsbeschluss ergebenden Verpflichtung gleichwohl abgesehen, da z. Zt. nicht ernsthaft absehbar und wahrscheinlich ist, dass der Fall der nicht gedeckten Nachsorge der Deponie „Alte Schanze“ tatsächlich eintreten wird. Es wird vielmehr davon ausgegangen, dass die in der Bilanz des AV.E-Eigenbetriebes ausgewiesene Rückstellung für die Deponie voll werthaltig ist.

Für die sich aus den Nachsorgeaufwendungen der Deponie ergebenden Verpflichtungen weist der AV.E-Eigenbetrieb im vorläufigen Jahresabschluss 2014 (Beschluss des Betriebsausschusses steht noch aus) eine Rückstellung in Höhe von 43,88 Mio. € aus (Vorjahr: 41,56 Mio. €).

### **4.3.2 Haftungsverhältnisse**

Zum Abschlussstichtag bestehen 9 Haftungsverhältnisse in Form von Bürgschaften, die der Kreis Paderborn zur Absicherung der Darlehen von 2 Beteiligungsgesellschaften übernommen hat. Die Haftungssumme der besicherten Darlehen beträgt per 31.12.2014 insgesamt rd. 7,535 Mio. €.

Unter Berücksichtigung der beim Kreis Paderborn vorliegenden Informationen ist mit einer Inanspruchnahme des Kreises Paderborn durch die Gläubiger nicht zu rechnen. Daher waren zum 31.12.2014 aus den Haftungsverhältnissen aus Bürgschaften keine Beträge zu passivieren.

Eine detaillierte Aufstellung der **Bürgschaftsverpflichtungen** ergibt sich aus Anlage 6.

### **4.3.3 Über- und außerplanmäßige Aufwendungen und Auszahlungen**

Gemäß § 83 Abs. 2 GemHVO NRW sind die durch den Kämmerer bewilligten über- und außerplanmäßigen Aufwendungen und Auszahlungen dem Kreistag zur Kenntnis zu bringen. Durch Kreistagsbeschluss vom 12.12.2005 ist bestimmt, dass der Kämmerer über die Leistung über- und außerplanmäßiger Aufwendungen und Auszahlungen entscheidet, wenn diese als nicht erheblich einzustufen sind.

Die entsprechende Übersicht ist dem Anhang als Anlage 7 beigefügt.



**Erläuterungen**  
zur  
**Ergebnisrechnung**





## **5.1 Allgemeine Hinweise**

Die Ergebnisrechnung weist alle Erträge und Aufwendungen aus, die dem Haushaltsjahr wirtschaftlich zuzurechnen sind, und bildet dadurch das vollständige Ressourcenaufkommen und den vollständigen Ressourcenverbrauch des Haushaltsjahres ab. Dabei sind gem. § 38 Abs. 1 GemHVO NRW die Erträge und Aufwendungen getrennt voneinander nachzuweisen und dürfen aufgrund des Bruttoprinzips nicht miteinander verrechnet werden. In der Ergebnisrechnung sind gem. § 38 Abs. 2 GemHVO NRW die fortgeschriebenen Planansätze des Haushaltsjahres abzubilden und mit dem Ergebnis zu vergleichen.

Der Ergebnisrechnung kommt die Aufgabe zu, sowohl den Kreistag als auch die Verwaltung sowie die Bürgerinnen und Bürger über die Verwendung und den Einsatz der Ressourcen und das Ergebnis der Ausführung des Haushalts im abgelaufenen Haushaltsjahr zu informieren.

Durch das NKF-Weiterentwicklungsgesetz (1. NKFVG) vom 18.09.2012 wurde § 43 Abs. 3 GemHVO NRW dahingehend verändert, dass Erträge und Aufwendungen aus dem Abgang und der Veräußerung von Vermögensgegenständen nach § 90 Abs. 3 Satz 1 der Gemeindeordnung NRW sowie aus Wertveränderungen von Finanzanlagen unmittelbar mit der allgemeinen Rücklage zu verrechnen sind. Sie sind damit nicht Teil der Ergebnisrechnung. Mit dieser Regelung wird erreicht, dass Geschäftsvorfälle, die nicht der laufenden Verwaltungstätigkeit zuzurechnen sind, keine Auswirkungen auf das Jahresergebnis entfalten. Zur Wahrung der Transparenz im Jahresabschluss sind die Verrechnungen mit der allgemeinen Rücklage nachrichtlich unter der Ergebnisrechnung anzugeben (vgl. § 38 Abs. 3 GemHVO NRW).

**5.2 Summen und Salden der Ergebnisrechnung**

<b>Jahresergebnis (Zeile 26)</b>	<b>3.845.015,80 €</b>
fortgeschr. Planansatz	- 4.400.080,52 €

Das Jahresergebnis wird als positive oder negative Summe aus dem ordentlichen Ergebnis, dem Finanzergebnis und des außerordentlichen Ergebnisses gebildet und enthält damit sämtliche Aufwendungen und Erträge.

Den Gesamterträgen in Höhe von 322.644.270,00 € standen Gesamtaufwendungen in Höhe von 318.799.254,20 € gegenüber, daraus ergibt sich ein positives Jahresergebnis in Höhe von 3.845.015,80 €.

Gegenüber dem fortgeschriebenen Planansatz von -4.400.080,52 € stellt dies eine Verbesserung von 8.245.096,32 € dar.

<b>Ordentliches Ergebnis (Zeile 18)</b>	<b>487.513,37 €</b>
fortgeschr. Planansatz	- 7.739.980,52 €

Das Ergebnis aus den ordentlichen Erträgen und den ordentlichen Aufwendungen weist die Ertragskraft des Kreises Paderborn aus, die sich aus der laufenden Tätigkeit der Kommune ergibt. Es umfasst alle regelmäßig anfallenden Erträge und Aufwendungen und wird als Saldo aus der Summe der ordentlichen Erträge und der Summe der ordentlichen Aufwendungen ermittelt.

Der sog. Primärhaushalt 2014 schließt mit einem positiven Ergebnis in Höhe von 487.513,37 € ab. Gegenüber der Planung 2014 ist eine Verbesserung in Höhe von 8.227.493,89 € zu verzeichnen. Diese Ergebnisverbesserung ergibt sich aus dem Saldo von Mehrerträgen in Höhe von 11.624.521,02 € und Mehraufwendungen in Höhe von 3.397.027,13 €.

<b>Finanzergebnis (Zeile 21)</b>	<b>3.357.502,43 €</b>
fortgeschr. Planansatz	3.339.900,00 €

Das Finanzergebnis ist der Saldo aus den Finanzerträgen und den Zinsaufwendungen. Durch die getrennte Darstellung des Finanzergebnisses wird deutlich, wie das Fremdkapital durch Zinsaufwendungen das Jahresergebnis beeinflusst.

Durch Einsparungen bei den Zinsaufwendungen an sonstigen öffentlichen Sonderrechnungen konnte das Finanzergebnis trotz geringerer Finanzerträge und Mehraufwendungen für Zinsen an Banken um 17.602,43 € verbessert werden.

<b>Ergebnis der lfd. Verwaltungstätigkeit (Zeile 22)</b>	<b>3.845.015,80 €</b>
fortgeschr. Planansatz	- 4.400.080,52 €

Das Ergebnis der laufenden Verwaltungstätigkeit setzt sich aus dem ordentlichen Ergebnis (Zeile 18) und dem Finanzergebnis (Zeile 21) zusammen. Es zeigt ein Abbild des wirtschaftlichen Handelns der Kommune ohne Beeinflussung von den im außerordentlichen Ergebnis enthaltenen Sondereffekten.

Die Gründe der Ergebnisverbesserung von 8.245.096,32 € wurden bereits in den vorstehenden Ausführungen zum ordentlichen Ergebnis und dem Finanzergebnis genannt.

<b>Außerordentliches Ergebnis (Zeile 25)</b>	<b>0,00 €</b>
fortgeschr. Planansatz	0,00 €

Das außerordentliche Ergebnis ergibt sich aus der Saldierung der außerordentlichen Erträge und der außerordentlichen Aufwendungen. Durch das außerordentliche Ergebnis wird gezeigt, inwieweit seltene und ungewöhnliche Vorgänge bzw. von der gewöhnlichen Verwaltungstätigkeit abweichende Vorgänge von wesentlicher Bedeutung im Haushaltsjahr aufgetreten sind und in welchem Umfang diese das Jahresergebnis beeinflusst haben.

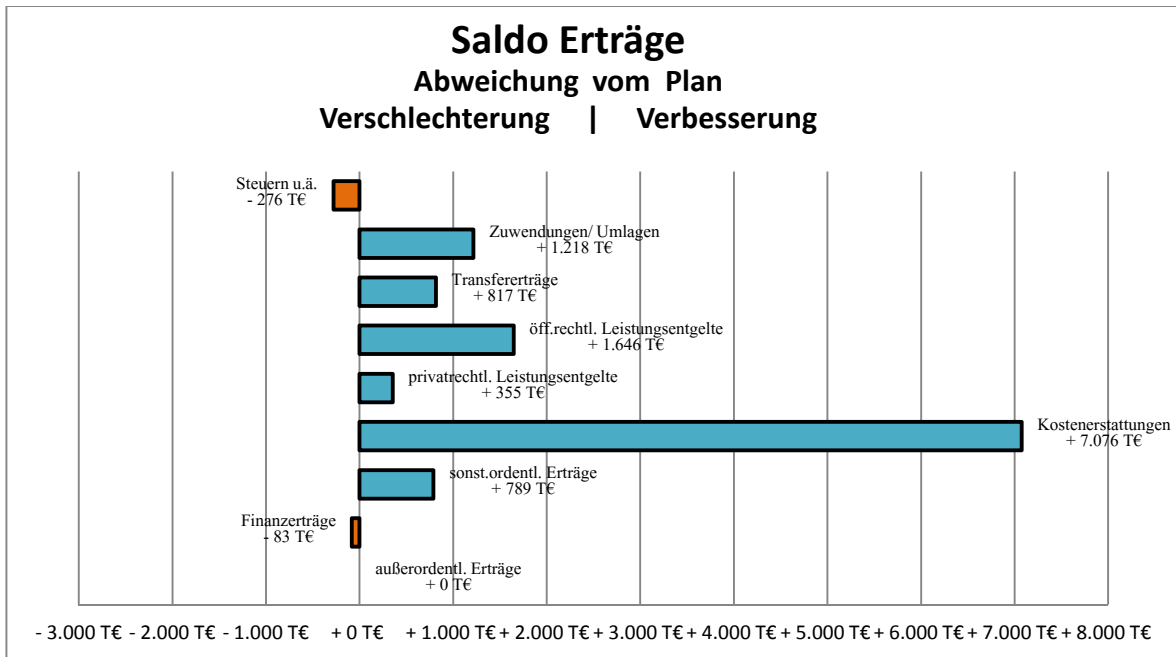
Derartige Vorfälle sind in 2014 nicht zu verzeichnen.

### 5.3 Erläuterungen zu den einzelnen Positionen der Ergebnisrechnung

Um die Inhalte der zusammengefassten Positionen der Ergebnisrechnung transparent zu machen, werden im Nachfolgenden die Ertrags- und Aufwandspositionen näher erläutert.

#### 5.3.1 Erträge

Grafische Darstellung der Ergebnisverbesserung bzw. –verschlechterung gegenüber der Planung



<b>01 Steuern und ähnliche Abgaben</b>	Ergebnis	<b>1.913.509,14 €</b>
	fortgeschr. Planansatz	2.190.000,00 €

Durch das Gesetz zur Abschaffung der Jagdsteuer im Land Nordrhein-Westfalen vom 30.06.2009 ist die einzige autonome Steuereinnahme des Kreises Paderborn zum 01.01.2013 weggefallen.

Die unter dieser Position ausgewiesenen Erträge ergeben sich aus der Beteiligung des Landes an den Kosten der Unterkunft im Zusammenhang mit der Grundsicherung für Arbeitssuchende nach dem SGB II. Die bisher unter dieser Ergebnisposition ausgewiesenen Ausgleichsleistungen des Bundes zu den Kosten der Unterkunft werden aufgrund der aktuellen Zuordnungsvorschriften seit 2013 unter der Ergebnisposition „06 Kostenerstattungen und Kostenumlagen“ veranschlagt.

Entwicklung der Ertragsart	Ergebnis 2013 (€)	fortgeschr. Planansatz 2014 (€)	Ist 2014 (€)	Differenz Ist / Plan (€)	Übertragung Ermächtigung (€)
Jagdsteuer	0,00	0,00	0,00	0,00	0,00
Ausgleichsleistungen des Bundes zu den Kosten der Unterkunft	0,00	0,00	0,00	0,00	0,00
Ausgleichsleistungen des Landes zum Wohngeld	1.237.306,39	2.190.000,00	1.913.509,14	- 276.490,86	0,00
<b>Summe</b>	<b>1.237.306,39</b>	<b>2.190.000,00</b>	<b>1.913.509,14</b>	<b>- 276.490,86</b>	<b>0,00</b>

Die vom Land NRW erhaltenen Wohngeldzuweisungen unterschreiten den Planansatz um 276.490,86 €. Zurückzuführen ist diese Differenz darauf, dass die Höhe der vom Land insgesamt bereit gestellten Mittel sowie ihre Verteilung im Vorfeld nur schwer zu kalkulieren sind.

<b>02 Zuwendungen und allgemeine Umlagen</b>	Ergebnis	<b>235.403.534,85 €</b>
	fortgeschr. Planansatz	234.185.710,60 €

Zu den Zuwendungen gehören Zuweisungen und Zuschüsse vom öffentlichen und privaten Bereich, die nicht ausdrücklich für die Durchführung von Investitionen bestimmt sind. Beispielhaft sind hier die Schlüsselzuweisungen vom Land aber auch alle sonstigen Zuweisungen und Zuschüsse für laufende Zwecke sowie die Erträge aus der Auflösung von bilanziellen Sonderposten zu nennen.

Unter allgemeine Umlagen werden Zahlungen von Gemeinden und Gemeindeverbänden an Körperschaften erfasst, die ohne Zweckbindung zur Deckung eines allgemeinen Finanzbedarfs bestimmt sind. Hierunter fallen insbesondere die Erträge aus der Kreis- und Jugendamtsumlage.

Entwicklung der Ertragsart	Ergebnis 2013 (€)	fortgeschr. Planansatz 2014 (€)	Ist 2014 (€)	Differenz Ist / Plan (€)	Übertragung Ermächtigung (€)
Schlüsselzuweisungen vom Land	25.845.414,00	28.968.000,00	29.011.935,00	+ 43.935,00	0,00
Bedarfszuweisungen vom Land	1.589.559,95	1.590.000,00	1.598.264,68	+ 8.264,68	0,00
Zuwendungen und Zuschüsse für laufende Zwecke	19.498.099,25	21.182.700,00	22.320.964,99	+ 1.138.264,99	0,00
Erträge aus der Auflösung von Sonderposten aus Zuwendungen	5.491.907,01	5.252.998,00	5.472.223,18	+ 219.225,18	0,00
Kreisumlage	150.697.604,00	147.525.821,30	146.530.482,00	- 995.339,30	0,00
Kreisumlage Mehrbelastung Jugendamtsumlage	27.245.039,00	28.976.895,00	29.819.134,00	+ 842.239,00	0,00
Kreisumlage Mehrbelastung Kreismusikschule/ Kreisfahrbücherei	613.939,00	689.296,30	650.531,00	- 38.765,30	0,00
<b>Summe</b>	<b>230.981.562,21</b>	<b>234.185.710,60</b>	<b>235.403.534,85</b>	<b>+ 1.217.824,25</b>	<b>0,00</b>

Das Ergebnis verbessert sich gegenüber der Planung um 1.217.824,25€.

Diese Position beinhaltet insbesondere die Erträge aus der Kreisumlage, die um 995.339,30 € unter dem Planansatz liegen. Dieses ergibt sich maßgeblich aus Einsparungen bei der Landschaftsumlage, die direkt an die Kommunen des Kreises Paderborn weitergegeben wurden.

Die Schlüsselzuweisungen vom Land haben sich planmäßig entwickelt. Bei einem Volumen von 29 Mio. € sind die 43 T€ als Planungsabweichungen anzusehen.

Der Fehlbetrag der Kreisumlage Mehrbelastung Jugendamtsumlage wird mit Verbindlichkeiten der Vorjahre verrechnet. Siehe hierzu auch Punkt 3.1.1 im Lagebericht.

Deutliche Mehrerträge von 1.138.264,99 € ergeben sich bei den Zuwendungen und Zuschüssen für laufende Zwecke. Größte Einzelposition sind hier die Zuweisungen des Landes für soziale Sicherung mit einem Volumen von 20.883.435,30 €, die damit um 1.184.635,30 € über dem Planansatz liegen. Verbucht werden hier im Wesentlichen die Landeszuweisungen für offene Jugendarbeit sowie die U3-Pauschalen zum Ausbau der Kita-Plätze.

Die ertragswirksame Auflösung des Sonderpostens aus Zuwendungen ist entsprechend der Nutzungsdauer des bezuschussten Vermögensgegenstandes vorzunehmen. Gegenüber der Planung sind Mehrerträge in Höhe von 219.225,18 € zu verzeichnen.

<b>03 Sonstige Transfererträge</b>	Ergebnis	<b>2.869.568,39 €</b>
	fortgeschr. Planansatz	2.052.700,00 €

Unter den sonstigen Transfererträgen werden die von Dritten übertragenen Finanzmittel nachgewiesen, denen keine konkrete Gegenleistung der Kommune gegenübersteht, soweit es sich nicht um Steuern handelt. Im Wesentlichen handelt es sich hier um den Ersatz von sozialen Leistungen, bei denen der Kreis Paderborn in Vorleistung getreten ist oder die zu Unrecht gewährt wurden.

Entwicklung der Ertragsart	Ergebnis 2013 (€)	fortgeschr. Planansatz 2014 (€)	Ist 2014 (€)	Differenz Ist / Plan (€)	Übertragung Ermächtigung (€)
Kostensersatz von sozialen Leistungen außerhalb von Einrichtungen	1.795.005,57	1.279.400,00	1.922.472,56	+ 643.072,56	0,00
Ersatz von sozialen Leistungen in Einrichtungen	958.096,23	773.300,00	947.095,83	+ 173.795,83	0,00
<b>Summe</b>	<b>2.753.101,80</b>	<b>2.052.700,00</b>	<b>2.869.568,39</b>	<b>+ 816.868,39</b>	<b>0,00</b>

Die sonstigen Transfererträge verbessern sich gegenüber der Planung um 816.868,39 €. Zurückzuführen sind die Mehrerträge auf höhere Kostenerstattungen und Ersatzleistungen im Bereich der Sozial- und Jugendhilfe.

<b>04 Öffentlich-rechtliche Leistungsentgelte</b>	Ergebnis	<b>24.948.650,83 €</b>
	fortgeschr. Planansatz	23.302.688,33 €

Hierunter werden Verwaltungsgebühren für die Inanspruchnahme von Verwaltungsleistungen und Amtshandlungen erfasst ebenso wie Benutzungsgebühren und ähnliche Entgelte für die Benutzung von öffentlichen Einrichtungen und Anlagen. Des Weiteren gehören die Erträge aus der Auflösung von Sonderposten für Beiträge und für Gebührenausschleiche zu dieser Position.

Entwicklung der Ertragsart	Ergebnis 2013 (€)	fortgeschr. Planansatz 2014 (€)	Ist 2014 (€)	Differenz Ist / Plan (€)	Übertragung Ermächtigung (€)
Verwaltungsgebühren	11.897.643,93	10.782.740,00	12.382.651,88	+ 1.599.911,88	0,00
Benutzungsgebühren gebührenrechnender Einrichtungen	11.682.105,17	12.519.948,33	12.565.998,95	+ 46.050,62	0,00
Auflösung von Sonderposten aus Beiträgen und Gebühren	0,00	0,00	0,00	0,00	0,00
<b>Summe</b>	<b>23.579.749,10</b>	<b>23.302.688,33</b>	<b>24.948.650,83</b>	<b>+ 1.645.962,50</b>	<b>0,00</b>

Die Verbesserungen bei den Verwaltungsgebühren von insgesamt rd. 1,60 Mio. € konnten in folgenden Bereichen erzielt werden:

Verwaltungsgebühren im Bereich	Ist 2014	Differenz zum fortgeschriebenen Planansatz
Kfz-Zulassung und Fahrerlaubnisse	3,85 Mio. €	+ 0,35 Mio. €
Großraum- und Schwerverkehr	1,02 Mio. €	+ 0,57 Mio. €
Kataster- und Vermessungswesen	1,09 Mio. €	+ 0,13 Mio. €
Baugenehmigungen	1,05 Mio. €	- 0,05 Mio. €
Elternbeiträge zu den Betriebskosten der Tageseinrichtungen	3,67 Mio. €	+ 0,46 Mio. €
Sonstige	1,70 Mio. €	+ 0,14 Mio. €
<b>Summe</b>	<b>12,38 Mio. €</b>	<b>+ 1,60 Mio. €</b>

Bei den Benutzungsgebühren der gebührenrechnenden Einrichtungen setzen sich die Mehrerträge wie folgt zusammen:

Benutzungsgebühren im Bereich	Ist 2014	Differenz zum fortgeschriebenen Planansatz
Krankentransport und Rettungsdienst	9,95 Mio. €	- 0,13 Mio. €
Schlacht-tier- und Fleischuntersuchung	2,62 Mio. €	+ 0,17 Mio. €
<b>Summe</b>	<b>12,57 Mio. €</b>	<b>+ 0,04 Mio. €</b>

<b>05 Privatrechtliche Leistungsentgelte</b>	Ergebnis	<b>1.807.441,69 €</b>
	fortgeschr. Planansatz	1.452.901,00 €

Als privatrechtliche Leistungsentgelte werden diejenigen Leistungsentgelte ausgewiesen, bei denen eine Leistung des Kreises Paderborn in Anspruch genommen wird, für die es keine öffentlich-rechtliche Rechtsgrundlage gibt. Hierzu zählen Erträge aus Verkäufen, Vermietung und Verpachtung von Grundstücken oder Gebäuden, Eintrittsgelder etc.

Entwicklung der Ertragsart	Ergebnis 2013 (€)	fortgeschr. Planansatz 2014 (€)	Ist 2014 (€)	Differenz Ist / Plan (€)	Übertragung Ermächtigung (€)
Mieten	659.007,63	554.000,00	689.550,83	+ 135.550,83	0,00
Vermietung von Stellplätzen	18.495,00	18.000,00	18.095,00	+ 95,00	0,00
Pachten	13.080,08	12.501,00	14.026,61	+ 1.525,61	0,00
Verkaufserlöse des Kreismuseums	53.200,16	55.000,00	43.837,09	- 11.162,91	0,00
Einnahmen aus Kantinenbetrieb	135.322,44	145.000,00	147.062,92	+ 2.062,92	0,00
Einnahmeteiligung an der Kfz-Schilderfirma	95.532,96	95.500,00	103.347,12	+ 7.847,12	0,00
Erstattung Jobticket durch Mitarbeiter	72.519,50	74.000,00	79.968,36	+ 5.968,36	0,00
Eintrittsgelder	111.503,28	110.000,00	100.949,04	- 9.050,96	0,00
Elternbeiträge zum Mittagstisch	67.614,40	67.000,00	64.681,36	- 2.318,64	0,00
Versicherungsleistungen für Schadensfälle	44.278,19	1.000,00	55.939,99	+ 54.939,99	0,00
Sonstiges	462.518,19	320.900,00	489.983,37	+ 169.083,37	0,00
<b>Summe</b>	<b>1.733.071,83</b>	<b>1.452.901,00</b>	<b>1.807.441,69</b>	<b>+ 354.540,69</b>	<b>0,00</b>

Die Erträge konnten gegenüber der Planung um 354.540,69 € gesteigert werden. Die Ertragssteigerungen der in vorstehender Tabelle als „Sonstiges“ gekennzeichneten Leistungsentgelte sind insbesondere bei den Ersatzleistungen für Beschädigungen an Kreisstraßen, der Erstattung von Verwaltungs- und Betriebsausgaben und beim Kostenersatz für Unterbringung nach dem Tierschutzgesetz zu verzeichnen.

<b>06 Kostenerstattungen und Kostenumlagen</b>	Ergebnis	<b>47.758.358,85 €</b>
	fortgeschr. Planansatz	40.681.900,00 €

Erträge aus Kostenerstattungen und Umlagen sind solche, die vom Kreis Paderborn aus der Erbringung von Gütern und Dienstleistungen für eine andere Stelle erwirtschaftet werden. Die Erstattung kann vollständig oder auch nur anteilig erfolgen.

Entwicklung der Ertragsart	Ergebnis 2013 (€)	fortgeschr. Planansatz 2014 (€)	Ist 2014 (€)	Differenz Ist / Plan (€)	Übertragung Ermächtigung (€)
1. Personal- und Sachkosten erstattung durch Dritte	6.650.945,33	6.238.100,00	6.963.556,02	+ 725.456,02	0,00
2. Beteiligung des Bundes an den Kosten der Grundsicherung im Alter und bei Erwerbsminderung	10.943.884,73	16.010.000,00	15.808.041,39	- 201.958,61	0,00
3. Beteiligung des Bundes und des Landes NRW an den Unterhalts- vorschussleistungen	529.989,18	612.000,00	590.049,48	- 21.950,52	0,00
4. Erstattung der Stadt Paderborn für die Nutzung der Leitstelle der Kreisfeuerwehr Büren-Ahden	1.045.259,70	800.000,00	1.095.660,00	+ 295.660,00	0,00
5. Kostenerstattung für Eingliederungs- maßnahmen bei Kranken- hausaufenthalt	134.837,45	157.000,00	169.085,01	+ 12.085,01	0,00
6. Kostenerstattungen anderer Träger der Jugendhilfe (§ 89a SGB XII)	924.839,02	1.120.000,00	1.288.859,17	+ 168.859,17	0,00
7. Erträge aus der Auflösung passiver Rechnungsabgrenzungsposten	1.514.467,20	2.404.400,00	3.024.822,70	+ 620.422,70	0,00
8. Erstattung von Schülerfahrtkosten durch Dritte (Eigenanteil)	187.635,20	187.000,00	208.300,60	+ 21.300,60	0,00
9. Beteiligung des Bundes an den Kosten der Unterkunft von Arbeit- suchenden nach SGB II	13.541.113,13	13.153.400,00	12.971.662,64	- 181.737,36	0,00
10. Forderungsbestand des Jobcenters des Kreises Paderborn aus der Rückforderung zu Unrecht erbrachter Leistungen	0,00	0,00	5.638.321,84	+ 5.638.321,84	0,00
<b>Summe</b>	<b>35.472.970,94</b>	<b>40.681.900,00</b>	<b>47.758.358,85</b>	<b>+ 7.076.458,85</b>	<b>0,00</b>

- Zu 1: Die Erträge aus den Personal- und Sachkostenerstattungen resultieren maßgeblich aus den Erstattungen des Jobcenters (3,68 Mio. €), des Chemischen und Veterinäruntersuchungsamtes Ostwestfalen-Lippe (0,55 Mio. €) sowie den Erstattungen des Landes NRW aus der Übertragung der Versorgungsverwaltung vom Land auf den Kreis (0,92 Mio. €).
- Zu 2: Der Bund beteiligt sich nach § 46 a SGB XII seit 2014 zu 100 % an den Ausgaben der Grundsicherung im Alter und bei Erwerbsminderung nach dem Vierten Kapitel des SGB XII.
- Zu 3: Die nach dem Unterhaltsvorschussgesetz zu leistenden Unterhaltsleistungen für alleinstehende Mütter und Väter werden dem örtlichen Jugendhilfeträger zu 33,33 % vom Bund und zu 13,34 % vom Land NRW erstattet.
- Zu 4: Es handelt sich hierbei um die Erstattungsbeträge im Rahmen der Abrechnung mit der Stadt Paderborn für die Inanspruchnahme der Leitstelle. Als Maßstab dient die Anzahl der Einsätze, die mit der geltenden Leitstellengebühr multipliziert wird.
- Zu 5: Ausgewiesen wird hier die Kostenerstattung des Landschaftsverbandes Westfalen-Lippe (LWL) für Eingliederungsmaßnahmen bei Krankenhausaufenthalt.
- Zu 6: In der Regel ist der örtliche Jugendhilfeträger für die Gewährung von Leistungen nach dem SGB VIII zuständig, in dessen Bereich sich die leiblichen Eltern aufhalten. Von dieser Regel wird abgewichen, sofern Kinder länger als zwei Jahre in einer anderen Familie leben und ihr Verbleib bei den Pflegeeltern auf Dauer zu erwarten ist. Gemäß § 86 Abs. 6 SGB VIII richtet sich die örtliche Zuständigkeit des Jugendhilfeträgers dann nach dem gewöhnlichen Aufent-



halt der Pflegeperson. In diesen Fällen besteht gem. § 89 a SGB VIII ein Kostenerstattungsanspruch gegenüber dem örtlichen Jugendhilfeträger, der zuvor zuständig war oder gewesen wäre.

- Zu 7: Die nicht zahlungswirksamen Erträge ergeben sich insbesondere aus der Auflösung zweckgebunden gewährter Zuwendungen zum Bau von gemeindlichen Kindertageseinrichtungen und den Investitionszuwendungen aus dem Konjunkturpaket II sowie den für Bildungs- und Teilhabeleistungen vorgenommenen Abgrenzungen.
- Zu 8: Es handelt sich bei den Schülerfahrterstattungen um den festgelegten Eigenanteil lt. Schülerkostenverordnung bei Zeitkarten (Schülermonatskarten) und Erstattungen aufgrund von nicht in Anspruch genommener Monatsfahrkarten bzw. Rückzahlungsansprüche wegen nicht zurückgegebener Fahrkarten.
- Zu 9: Die Bundesbeteiligung an den Kosten der Unterkunft und Heizung im Rahmen der Grundversicherung für Arbeitsuchende beträgt 27,6 %.
- Zu 10: Der Forderungsbestand der Jobcenter bei den Kosten der Unterkunft für SGB II - Bedarfsgemeinschaften stellt wirtschaftliches Eigentum des jeweiligen Kreises dar. Dementsprechend sind die Forderungen des Jobcenters des Kreises Paderborn gem. §§ 41 und 46 GemHVO NRW im Jahresabschluss auszuweisen. Der Forderungsbestand wurde von der Agentur für Arbeit Recklinghausen – Inkasso-Service – ermittelt.

<b>07 Sonstige ordentliche Erträge</b>	Ergebnis	<b>4.008.057,20 €</b>
	fortgeschr. Planansatz	3.218.700,00 €

Die sonstigen ordentlichen Erträge stellen die Ertragsarten dar, die nicht den vorgenannten Ertragspositionen zuzuordnen sind. Dazu zählen die Erträge aus Buß- und Verwargeldern, Erträge aus der Auflösung oder Herabsetzung von Rückstellungen sowie Erträge aus der Inanspruchnahme von Gewährverträgen und Bürgschaften.

Die Erträge aus dem Verkauf von Vermögensgegenständen des Anlagevermögens über Buchwert werden aufgrund der Änderung des § 43 Abs. 3 GemHVO NRW seit dem 01.01.2013 nicht mehr ergebniswirksam sondern unmittelbar mit der Allgemeinen Rücklage verrechnet.

Entwicklung der Ertragsart	Ergebnis 2013 (€)	fortgeschr. Planansatz 2014 (€)	Ist 2014 (€)	Differenz Ist / Plan (€)	Übertragung Ermächtigung (€)
Erstattung von Steuern	0,00	0,00	56.388,93	+ 56.388,93	0,00
Ordnungsrechtliche Erträge (Bußgelder)	3.073.886,01	3.050.900,00	2.820.337,11	- 230.562,89	0,00
Säumniszuschläge, Mahngebühren, Zwangsgelder	162.091,96	130.200,00	185.661,74	+ 55.461,74	0,00
Erträge aus der Inanspruchnahme von Gewährverträgen und Bürgschaften	38.662,22	36.900,00	33.962,65	- 2.937,35	0,00
Erträge aus der Auflösung oder Herabsetzung von Rückstellungen	149.675,85	0,00	782.203,76	+ 782.203,76	0,00
Sonstige nichtzahlungswirksame ordentliche Erträge	0,00	0,00	129.000,00	+ 129.000,00	0,00
Andere sonstige ordentliche Erträge	20.252,85	700,00	503,01	- 196,99	0,00
<b>Summe</b>	<b>3.444.568,89</b>	<b>3.218.700,00</b>	<b>4.008.057,20</b>	<b>+ 789.357,20</b>	<b>0,00</b>

Gegenüber der Planung haben sich die sonstigen ordentlichen Erträge um 789.357,20 € verbessert. Die Ertragssteigerungen sind im Wesentlichen auf die nicht planbaren Erträge aus der Auflösung oder Herabsetzung von Rückstellungen zurückzuführen. Hier ergeben sich gegenüber der Planung Mehrerträge von 782.203,76 €.

Mehrerträge ergeben sich weiterhin aus einer nicht geplanten Körperschaftssteuererstattung i.H.v. 56 T € und aus der Anpassung der Pauschalwertberichtigung von Forderungen i.H.v. 129 T€.

Die Differenzen der ordnungsrechtlichen Erträge (Bußgelder) i.H.v. -231 T€ und Säumniszuschläge, Mahngebühren und Zwangsgelder +55 T€ resultieren daraus, dass diese Erträge im Vorfeld schwer zu kalkulieren sind.

<b>08 Aktivierte Eigenleistung</b>	Ergebnis	<b>0,00 €</b>
	fortgeschr. Planansatz	0,00 €

Unter aktivierten Eigenleistungen werden Eigenleistungen der Kommune verstanden, die für Vermögensgegenstände erbracht wurden, die zur dauerhaften Nutzung durch die Kommune selbst dienen. Da die Eigenleistung den gleichen Erfolg herbeiführt wie die Erledigung durch ein privates Unternehmen außerhalb der Verwaltung, ist sie investiv. Ein Beispiel für eine investive Eigenleistung stellt z.B. der Einsatz eines Ingenieurs des Bauamtes für den Bau eines kreiseigenen Gebäudes dar.

In 2014 sind Erträge aus aktivierten Eigenleistungen nicht zu verzeichnen.

<b>09 Bestandsveränderungen</b>	Ergebnis	<b>0,00 €</b>
	fortgeschr. Planansatz	0,00 €

Diese Position umfasst Veränderungen am Bestand aus fertigen und unfertigen Erzeugnissen und unfertigen Leistungen gegenüber dem Vorjahr. Weil unfertige und / oder fertige Erzeugnisse, die vom Kreis Paderborn selbst hergestellt werden, nicht vorliegen, bleibt diese Position unbesetzt.

<b>19 Finanzerträge</b>	Ergebnis	<b>3.935.149,05 €</b>
	fortgeschr. Planansatz	4.018.300,00 €

Bei den Finanzerträgen werden die Zinsen aus gegebenen Darlehen und aus Geldanlagen, Dividenden oder andere Gewinnanteile aus Beteiligungen ausgewiesen.

Entwicklung der Ertragsart	Ergebnis 2013 (€)	fortgeschr. Planansatz 2014 (€)	Ist 2014 (€)	Differenz Ist / Plan (€)	Übertragung Ermächtigung (€)
Zinserträge	63.965,78	85.500,00	34.899,86	- 50.600,14	0,00
Erträge aus Gewinnanteilen, Dividenden, Ausschüttungen der kommunalen Beteiligungen	3.856.383,42	3.932.800,00	3.900.249,19	- 32.550,81	0,00
<b>Summe</b>	<b>3.920.349,20</b>	<b>4.018.300,00</b>	<b>3.935.149,05</b>	<b>- 83.150,95</b>	<b>0,00</b>

Die Finanzerträge verschlechtern sich gegenüber der Planung um rd. 83.150,95 €.

Sowohl die Zinserträge als auch die Dividenden und Ausschüttungen der kommunalen Beteiligungen bleiben hinter der Planung zurück. Mit 2,01 % kann man hier allerdings von Planungsdifferenzen ausgehen.

<b>23 Außerordentliche Erträge</b>	Ergebnis	<b>0,00 €</b>
	fortgeschr. Planansatz	0,00 €

Als außerordentlicher Ertrag sind Geschäftsvorfälle abzubilden, die gleichzeitig

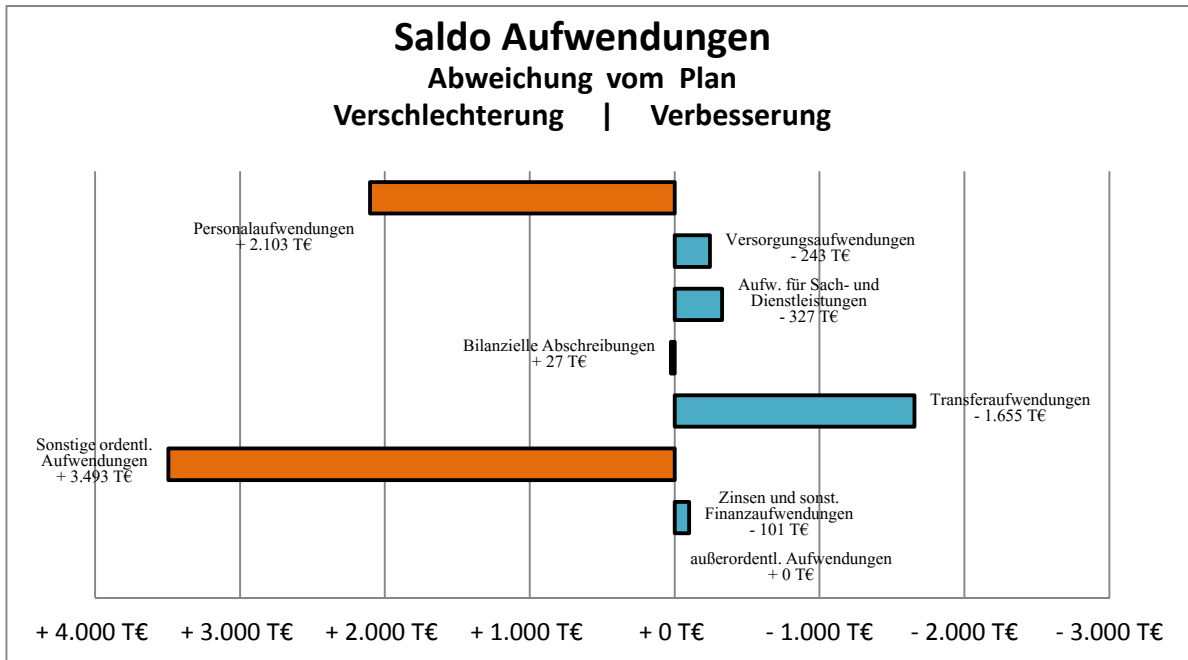
- in hohem Maße ungewöhnlich sind,
- selten vorkommen und
- von erheblicher finanzieller Bedeutung sind.

Es handelt sich somit um Vorgänge, die zwar durch die Aufgabenerfüllung verursacht werden, jedoch für den normalen Ablauf der Verwaltung nicht üblich sind und damit auch bei der Budgetplanung nicht zu erwarten waren.

In 2014 bleibt diese Position unbesetzt.

### 5.3.2 Aufwendungen

Grafische Darstellung der Ergebnisverbesserung bzw. -verschlechterung gegenüber der Planung



<b>11 Personalaufwendungen</b>	Ergebnis	<b>55.345.746,27 €</b>
	fortgeschr. Planansatz	53.242.800,00 €

Hierunter fallen alle Aufwendungen für die **aktiven** Beschäftigten des Kreises Paderborn, die aufgrund von Arbeitsverträgen oder als Beamte beschäftigt werden. Zu den Aufwendungen gehören die Bruttobeträge einschließlich der Lohnnebenkosten und Sozialversicherungsbeiträge, die Gewährung von Beihilfe an Beamte und die jährlichen Zuführungen zu den personalwirtschaftlichen Rückstellungen.

Entwicklung der Aufwandsart	Ergebnis 2013 (€)	fortgeschr. Planansatz 2014 (€)	Ist 2014 (€)	Differenz Ist / Plan (€)	Übertragung Ermächtigung (€)
Dienstaufwendungen	40.117.110,12	40.952.900,00	41.955.653,48	+ 1.002.753,48	0,00
Beiträge zu Versorgungskassen	2.010.991,81	2.069.100,00	2.138.531,60	+ 69.431,60	0,00
Beiträge zur gesetzlichen Sozialversicherung	5.288.860,54	5.440.800,00	5.618.496,14	+ 177.696,14	0,00
Beihilfen und Unterstützungsleistungen	781.059,95	700.000,00	616.672,43	- 83.327,57	0,00
Zuführungen zu Pensionsrückstellungen	5.911.565,00	3.560.000,00	5.090.881,38	+ 1.530.881,38	0,00
Zuführungen zu Beihilferückstellungen	1.154.246,00	1.120.000,00	818.345,00	- 301.655,00	0,00
Aufwendungen für sonstige personalbezogene Rückstellungen wie bspw. Altersteilzeit, Urlaubsansprüche, Überstungen	-506.614,36	-600.000,00	-892.833,76	- 292.833,76	0,00
<b>Summe</b>	<b>54.757.219,06</b>	<b>53.242.800,00</b>	<b>55.345.746,27</b>	<b>+ 2.102.946,27</b>	<b>0,00</b>

Im Bereich der Personalaufwendungen zeigen sich gegenüber der Planung Mehraufwendungen in Höhe von 2.102.946,27 €.

Diese Mehraufwendungen ergeben sich insbesondere bei den Zuführungen zu den Pensionsrückstellungen in Höhe von 1,53 Mio. € und den Dienstaufwendungen von rd. 1 Mio. € im Rahmen der rechtskräftigen Besoldungsanpassung aus dem Klageverfahren gegen das Gesetz zur Anpassung der Dienst- und Versorgungsbezüge 2013/2014.

Bei den Aufwendungen für personalbezogene Rückstellungen war bereits bei der Planung eine Entnahme aus der Rückstellung von 600 T€ vorgesehen. Diese Entnahme fiel um rd. 292 T€ höher aus und führt somit in dieser Höhe zu Einsparungen im Personalkostenbereich.

Neben diesen Minderaufwendungen sind die Zuführungen zu Beihilferückstellungen gegenüber der Planung um rd. 302 T€ gesunken.

<b>12 Versorgungsaufwendungen</b>	Ergebnis	<b>5.836.846,45 €</b>
	fortgeschr. Planansatz	6.080.000,00 €

Unter Versorgungsaufwand sind alle Aufwendungen im Zusammenhang mit **ehemaligen** Beschäftigten des Kreises Paderborn zu verstehen. Schwerpunktmäßig betrifft das die Versorgungsleistungen und Beihilfeleistungen für Ruhestandsbeamte und deren Angehörige sowie Beiträge zu Versorgungskassen und Zuführungen zur Pensions- und Beihilferückstellungen.

Entwicklung der Aufwandsart	Ergebnis 2013 (€)	fortgeschr. Planansatz 2014 (€)	Ist 2014 (€)	Differenz Ist / Plan (€)	Übertragung Ermächtigung (€)
Umlagezahlungen an Versorgungskasse	5.976.243,92	5.950.000,00	6.146.348,08	+ 196.348,08	0,00
Beihilfen und Unterstützungsleistungen	1.279.879,50	1.300.000,00	1.206.319,37	- 93.680,63	0,00
Veränderung Pensionsrückstellungen für Versorgungsempfänger einschl. Verpflichtungen gem. § 107 b BeamtVG	-1.282.234,00	-990.000,00	-2.245.420,00	- 1.255.420,00	0,00
Veränderung Beihilferückstellung für Versorgungsempfänger	-567.019,00	-180.000,00	729.599,00	+ 909.599,00	0,00
<b>Summe</b>	<b>5.406.870,42</b>	<b>6.080.000,00</b>	<b>5.836.846,45</b>	<b>- 243.153,55</b>	<b>0,00</b>

Bei den Versorgungsaufwendungen wird die Planung um 243 T€ unterschritten.

Die sich gegenüber der Planung ergebenden Einsparungen, sind auf eine höher ausgefallene Entlastung durch die Auflösung der Pensions- und Beihilferückstellung für Versorgungsempfänger von insgesamt 1.255 Mio. € zurückzuführen, sowie geringere Beihilfe und Unterstützungsleistungen von ca. 94 T€.

Diesen Einsparungen stehen Mehraufwendungen in Höhe von rd. 1,11 Mio. € gegenüber, die sich im Wesentlichen aus den Veränderungen der Beihilferückstellungen für Versorgungsempfänger (910 T€) und höhere Umlagezahlungen an die Versorgungskasse (196 T€) ergeben.

<b>13 Aufwend. für Sach- und Dienstleistungen</b>	Ergebnis	<b>17.180.729,40 €</b>
	fortgeschr. Planansatz	17.508.141,85 €

Unter dieser Ergebnisposition werden alle Aufwendungen ausgewiesen, die im Rahmen der kommunalen Aufgabenerfüllung für empfangene Sach- und Dienstleistungen getätigt werden. Das sind vor allem Aufwendungen, die im Rahmen der baulichen Unterhaltung und Bewirtschaftung der Grund-

stücke und Gebäude (Strom, Wasser, Heizenergie, Versicherung) sowie der Unterhaltung des Infrastrukturvermögens anfallen. Weitere Positionen sind Kostenerstattungen, die vom Kreis Paderborn wegen der Erbringung von Gütern und Dienstleistungen durch einen anderen Leistungserbringer zu zahlen sind, wie bspw. Aufwendungen im Bereich der Schulträgeraufgaben sowie sonstige Sach- und Dienstleistungen.

Entwicklung der Aufwandsart	Ergebnis 2013 (€)	fortgeschr. Planansatz 2014 (€)	Ist 2014 (€)	Differenz Ist / Plan (€)	Übertragung Ermächtigung (€)
Unterhaltung und Bewirtschaftung der Grundstücke und baul. Anlagen	4.194.985,70	4.954.300,00	4.919.258,07	- 35.041,93	0,00
Unterhaltung des sonstigen unbeweglichen Vermögens (Infrastruktur und Ausgleichsflächen zur Natur- und Landschaftspflege)	2.382.084,08	1.353.700,00	1.494.360,78	+ 140.660,78	88.800,00
Unterhaltung des beweglichen Vermögens	1.315.466,24	1.752.042,52	1.916.668,55	+ 164.626,03	19.645,56
Aufwendungen für Lernmittel nach dem Lernmittelfreiheitsgesetz	4.044.209,23	4.500.699,33	4.237.283,09	- 263.416,24	78.040,07
Aufwendungen für besondere Verwaltungs- und Betriebsleistungen (z.B. Fremdenverkehrsförderung, Verkehrssicherheitsaktionen, Umweltuntersuchungen etc.)	721.820,82	1.057.300,00	620.162,20	- 437.137,80	243.830,00
Erstattungen für Aufwendungen von Dritten auslaufender Verwaltungstätigkeit	3.676.170,23	3.326.600,00	3.468.107,77	+ 141.507,77	0,00
Aufwendungen für sonstige Sach- und Dienstleistungen	647.667,38	563.500,00	524.888,94	- 38.611,06	0,00
<b>Summe</b>	<b>16.982.403,68</b>	<b>17.508.141,85</b>	<b>17.180.729,40</b>	<b>- 327.412,45</b>	<b>430.315,63</b>

Die Aufwendungen für Sach- und Dienstleistungen reduzieren sich gegenüber der Planung um 327 T€. Hierbei ist jedoch zu beachten, dass im Haushaltsplan 2014 veranschlagte Aufwendungen aufgrund von Verzögerungen verschoben werden mussten und deshalb die Ermächtigung für die betroffenen Aufwendungen in Höhe von insgesamt 430.315,63 € in das Folgejahr übertragen wurde. Bei planmäßiger Vornahme dieser Aufwendungen hätte dieses einen Mehraufwand in Höhe von rd. 103 T€ ergeben.

<b>14 Bilanzielle Abschreibungen</b>	Ergebnis	<b>9.054.154,64 €</b>
	fortgeschr. Planansatz	9.027.500,00 €

Soweit Vermögensgegenstände des Anlagevermögens im Rahmen ihrer Verwendung einer Abnutzung unterliegen, wird diese Wertminderung als planmäßige Abschreibung erfasst. Neben den planmäßigen Abschreibungen sind außerplanmäßige Abschreibungen zu berücksichtigen, wenn der Wert eines Vermögensgegenstandes durch einen außergewöhnlichen Sachverhalt voraussichtlich dauerhaft gemindert wird.

Entwicklung der Aufwandsart	Ergebnis 2013 (€)	fortgeschr. Planansatz 2014 (€)	Ist 2014 (€)	Differenz Ist / Plan (€)	Übertragung Ermächtigung (€)
Abschreibungen auf immaterielle Vermögensgegenstände	184.991,02	160.002,00	183.609,78	+ 23.607,78	0,00
Abschreibungen auf Gebäude	2.448.554,69	2.499.998,00	2.448.471,42	- 51.526,58	0,00
Abschreibungen auf das Infrastrukturvermögen	4.740.367,98	4.650.000,00	4.673.570,71	+ 23.570,71	0,00
Abschreibungen auf Kunstgegenstände	0,00	0,00	0,00	0,00	0,00
Abschreibungen auf Maschinen	71.982,93	75.000,00	78.303,71	+ 3.303,71	0,00
Abschreibungen auf techn. Anlagen	135.857,75	139.999,00	143.631,36	+ 3.632,36	0,00
Abschreibungen auf Betriebsvorrichtungen	1.286,30	2.500,00	1.286,28	- 1.213,72	0,00
Abschreibungen auf Fahrzeuge	455.010,32	450.000,00	475.100,61	+ 25.100,61	0,00
Abschreibung auf die Betriebs- und Geschäftsausstattung	1.064.612,77	1.050.001,00	1.050.180,77	+ 179,77	0,00
Außerplanmäßige Abschreibungen auf Sachanlagen	139.330,30	0,00	0,00	0,00	0,00
<b>Summe</b>	<b>9.241.994,06</b>	<b>9.027.500,00</b>	<b>9.054.154,64</b>	<b>+ 26.654,64</b>	<b>0,00</b>

Die bilanziellen Abschreibungen erhöhen sich gegenüber der Planung um 26.654,64 €.

Die planmäßigen Abschreibungen in Höhe von 9,03 Mio. € weichen von der dem Ergebnis von 9,05 Mio. € nur marginal ab.

<b>15 Transferaufwendungen</b>	Ergebnis	<b>170.152.046,53 €</b>
	fortgeschr. Planansatz	171.807.329,00 €

Als Transferaufwendungen werden alle Leistungen an Dritte verbucht, ohne dass der Kreis Paderborn dadurch einen Anspruch auf eine konkrete Gegenleistung erwirbt. Sie beruhen in der Regel auf einseitigen Geschäftsvorfällen und nicht auf einem Austausch von Leistungen. Unter diese Leistungspflicht fallen insbesondere die Leistungen der Sozialhilfe und der Jugendhilfe. Weiterhin wird hier die Umlage an den Landschaftsverband Westfalen-Lippe verbucht.

Entwicklung der Aufwandsart	Ergebnis 2013 (€)	fortgeschr. Planansatz 2014 (€)	Ist 2014 (€)	Differenz Ist / Plan (€)	Übertragung Ermächtigung (€)
Aufwendungen aus Zuweisungen und Zuschüssen an Beteiligungen	4.177.297,31	5.889.830,00	4.042.329,63	- 1.847.500,37	1.650.000,00
Sozialtransferaufwendungen im Bereich Sozialhilfe	41.496.734,22	45.289.600,00	43.952.914,18	- 1.336.685,82	0,00
Sozialtransferaufwendungen im Bereich Jugendhilfe	47.105.560,10	50.040.600,00	52.521.934,46	+ 2.481.334,46	0,00
Sonstige Transferaufwendungen	5.772.485,13	6.189.999,00	6.188.972,22	- 1.026,78	0,00
Landschaftsumlage	60.240.386,19	64.397.300,00	63.445.896,04	- 951.403,96	0,00
<b>Summe</b>	<b>158.792.462,95</b>	<b>171.807.329,00</b>	<b>170.152.046,53</b>	<b>- 1.655.282,47</b>	<b>1.650.000,00</b>

Die Transferaufwendungen machen mit 170,2 Mio. € den Großteil der ordentlichen Aufwendungen (ca. 53,4 %) aus. Bei den Transferaufwendungen konnten ca. 1,66 Mio. € eingespart werden. Die Einsparungen werden aber gänzlich als Ermächtigungsübertragung für noch nicht gewährte Zuweisungen und Zuschüsse ins Haushalt 2015 übertragen werden.

Im Bereich Jugendhilfe ist ein deutlicher Mehrbedarf von rd. 2,48 Mio. € zu verzeichnen.

Schwerpunkte sind hier die Betriebskostenzuschüsse an Kindertageseinrichtungen mit einer Kostensteigerung von 1,01 Mio. €. Weitere Steigerungen sind bei der Hilfe zur Erziehung mit 577 T€, der Eingliederungshilfe für seelisch behinderte junge Erwachsene mit rd. 363 T€, Aufwendungen für Integrationshelfer mit rd. 344 T€ und Förderung in Tagespflegefamilien mit rd. 162 T zu verzeichnen.

Bei den unter Aufwendungen aus Zuweisungen und Zuschüssen an Beteiligungen ausgewiesenen Ersparnissen von 1,85 Mio. € handelt es sich im Wesentlichen um Einsparungen, die aber im Rahmen der Ermächtigungsübertragungen nach § 22 Abs. 2 GemHVO NRW in das nächste Haushaltsjahr übertragen werden. So sind der als Anschubfinanzierung zur Anbindung des Flughafens an ein internationales Drehkreuz eingeplante Zuschuss i.H.v. von 1 Mio. € sowie die Zuweisung an die GKD für die Ausschreibung zur Digitalisierung der Bauakten in Höhe von 650 T€ in das Folgejahr übertragen worden.

Im Bereich Sozialhilfe bleiben die Aufwendungen um 1,34 Mio. € hinter dem Planansatz zurück. Rückgänge gegenüber der Planung sind insbesondere zu verzeichnen bei den Zuschüssen zum Pflegewohngeld (-234 T€), Hilfe zum Lebensunterhalt (-209 T€) und zur Gesundheit (-281 T€) außerhalb von Einrichtungen, der Eingliederungshilfe für Behinderte außerhalb von Einrichtungen (-840 €), der Hilfe zum Lebensunterhalt in Einrichtungen (-277 T€) und Leistungen für Bildung und Teilhabe (-190 T€).

Den Einsparungen stehen Mehraufwendungen gegenüber in den Bereichen Hilfe zur Gesundheit in Einrichtungen (+ 118 T€), Hilfe zur Pflege in Einrichtungen (+501 T€) und Leistungen zur Grundsicherung (+ 136 T€).

<b>16 Sonstige ordentliche Aufwendungen</b>	Ergebnis	<b>60.652.084,29 €</b>
	fortgeschr. Planansatz	57.158.809,60 €

Unter den sonstigen ordentlichen Aufwendungen werden alle weiteren Aufwendungen verbucht, die keiner der vorangestellten Aufwandspositionen sowie den Zinsen und sonstigen Finanzaufwendungen oder den außerordentlichen Aufwendungen zuzuordnen sind.

Hierzu gehören die sonstigen Personalaufwendungen (z.B. Aus- und Fortbildung, Reisekosten), die Aufwendungen für die Inanspruchnahme von Rechten und Diensten (Mieten, Pachten) sowie die Geschäftsaufwendungen wie z.B. für den Bürobedarf, für Bücher und Zeitschriften, Post- und Fernmeldegebühren, Sachverständigen- und Gerichtskosten.

Bei der aufgabenbezogenen Leistungsbeteiligung handelt es sich um Leistungen für Unterkunft und Heizung, Wohnungsbeschaffung, Erstausrüstung und Leistungen für Bildung und Teilhabe, die im Rahmen der Grundsicherung für Arbeitssuchende nach dem SGB II gewährt werden.

Darüber hinaus werden hier die besonderen ordentlichen Aufwendungen verbucht, bei denen es sich im Wesentlichen um die Auflösung der für Kindergärten gebildeten aktiven Rechnungsabgrenzungen handelt.



Entwicklung der Aufwandsart	Ergebnis 2013 (€)	fortgeschr. Planansatz 2014 (€)	Ist 2014 (€)	Differenz Ist / Plan (€)	Übertragung Ermächtigung (€)
Sonstige Personal- und Versorgungsaufwendungen	899.705,75	1.042.500,00	1.059.859,22	+ 17.359,22	0,00
Aufwendungen für die Inanspruchnahme von Rechten und Diensten	1.978.026,93	2.773.557,60	2.403.938,23	- 369.619,37	49.391,30
Geschäftsaufwendungen	2.421.611,91	2.647.552,00	2.599.309,45	- 48.242,55	211.880,00
Steuern, Versicherungen und Schadensfälle	914.736,20	1.418.100,00	889.161,32	- 528.938,68	0,00
Aufgabenbezogene Leistungsbeteiligungen	43.490.514,72	45.330.000,00	45.228.246,63	- 101.753,37	0,00
Wertveränderungen von Vermögensgegenständen	455.114,54	85.000,00	4.712.580,37	+ 4.627.580,37	0,00
Besondere ordentliche Aufwendungen	3.433.415,01	3.769.100,00	3.672.523,18	- 96.576,82	0,00
weitere sonstige Aufwendungen aus laufende Verwaltungstätigkeit	84.463,04	93.000,00	86.465,89	- 6.534,11	0,00
<b>Summe</b>	<b>53.677.588,10</b>	<b>57.158.809,60</b>	<b>60.652.084,29</b>	<b>+ 3.493.274,69</b>	<b>261.271,30</b>

Bei den sonstigen ordentlichen Aufwendungen sind Mehraufwendungen in Höhe von 3.493.274,69 € zu verzeichnen.

Für den Bereich „Wertveränderungen von Vermögensgegenständen“ ergeben sich gegenüber der Planung Mehraufwendungen in Höhe von 4,63 Mio. €. Dieser Anstieg ist maßgeblich auf die Wertkorrektur des Forderungsbestandes vom Jobcenter des Kreises Paderborn zurückzuführen. (Siehe hierzu auch Punkt 3.1.3 im Lagebericht)

Die zuvor skizzierten Mehraufwendungen konnten Einsparungen in anderen Bereichen teilweise kompensiert werden. Größere Einsparungen ergeben sich zum einen im Bereich Inanspruchnahme von Rechten und Diensten (-370 T€) und resultieren maßgeblich aus deutlich niedrigeren Aufwendungen aus angemieteter Informationstechnik und Leasing von Fahrzeugen. Weitere erhebliche Einsparungen ergeben sich für den Bereich „Steuern, Versicherungen und Schadensfälle“ (-529 T€) durch deutlich niedrigere Aufwendungen für Kapitalertragsteuer und Körperschaftsteuer.

Auch bei der Ergebnisposition „16 Sonstige ordentliche Aufwendungen“ ist zu beachten, dass ein Teil der eingesparten Mittel im Rahmen von Ermächtigungsübertragungen in das Haushaltsjahr 2015 übertragen werden.

Innerhalb der Aufwandsart „Aufwendungen für die Inanspruchnahme von Rechten und Pflichten“ ist für vertragliche Verpflichtungen im Produkt 040101 Kreismuseum Wewelsburg eine Ermächtigungsübertragung in Höhe von 43.000,00 € vorgenommen worden. Eine weitere Übertragung in Höhe von 1.500,00 € betrifft das Produkt 030204 Erich-Kästner-Schule und 4.891,30 € betrifft das Produkt 030209 Helene-Weber-Berufskolleg.

Bei der Aufwandsart „Geschäftsbeziehungen“ ergeben sich die Ermächtigungsübertragungen von insgesamt 211.880,00 € aus der Erstellung einer bereits im Haushaltsjahr 2013 geplanten Imagebrochure des Kreises Paderborn, die aufgrund eines Personalengpasses nicht frühzeitig erstellt werden konnte. Hierfür ist im Produkt 010201 Öffentlichkeitsarbeit eine Übertragung in Höhe von 10.000,00 € vorgenommen worden. Eine weitere Übertragung in Höhe von 3.480,00 € betrifft das Projekt „Ökoprofit“, dessen Umsetzung durch den Kreistag am 12.12.2011 beschlossen wurde.

Außerdem werden 38.000,00 € für die Weiterführung der Organisationsuntersuchung der Ämter 40/46 übertragen und 160.400,00 € werden für vertragliche Verpflichtung zur Ersterfassung und Kontrolle eines Baumkatasters benötigt.

<b>20 Zinsen und sonstige Finanzaufwendungen</b>	Ergebnis	<b>577.646,62 €</b>
	fortgeschr. Planansatz	678.400,00 €

Unter dieser Haushaltsposition sind die Zinsaufwendungen und Kreditbeschaffungskosten aus der Inanspruchnahme von Fremdkapital nachzuweisen. Aus statistischen Gründen ist hier zu unterscheiden zwischen Zinszahlungen an „Privatbanken“ oder an „öffentlich-rechtliche Banken“ wie z.B. die Sparkasse.

Entwicklung der Aufwandsart	Ergebnis 2013 (€)	fortgeschr. Planansatz 2014 (€)	Ist 2014 (€)	Differenz Ist / Plan (€)	Übertragung Ermächtigung (€)
Zinsaufwendungen an öffentlich-rechtl. Banken	188.084,53	387.700,00	157.031,11	- 230.668,89	0,00
Zinsaufwendungen an Privatbanken	469.288,80	290.700,00	420.615,51	+ 129.915,51	0,00
<b>Summe</b>	<b>657.373,33</b>	<b>678.400,00</b>	<b>577.646,62</b>	<b>- 100.753,38</b>	<b>0,00</b>

Die Aufwendungen für Überziehungszinsen konnten von dem weiterhin niedrigen Niveau am Kapitalmarkt profitieren. Insgesamt verbessert sich das Ergebnis gegenüber der Planung um 100.753,38 €.

<b>24 Außerordentliche Aufwendungen</b>	Ergebnis	<b>0,00 €</b>
	fortgeschr. Planansatz	0,00 €

Als außerordentliche Aufwendungen werden solche erfasst, die durch die Aufgabenerfüllung des Kreises Paderborn, aber außerhalb der gewöhnlichen Verwaltungstätigkeit entstehen. Hierunter sind Geschäftsvorfälle zu subsumieren, die in einem hohen Maß ungewöhnlich sind, selten vorkommen und von erheblicher finanzieller Bedeutung sind. Diese Bedingungen müssen gleichzeitig erfüllt sein. Als Beispiele sind Naturkatastrophen und andere Unglücke mit örtlichem Bezug zu nennen.

Außerordentliche Aufwendungen sind in 2014 nicht angefallen.

**Erläuterungen**  
zur  
**Finanzrechnung**



## **6.1 Allgemeine Hinweise**

Die Finanzrechnung ist - neben der kommunalen Bilanz und der Ergebnisrechnung - die dritte integrierte Komponente des Gesamtsystems. Im NKF kommt der Finanzrechnung die Aufgabe zu, ein den tatsächlichen Verhältnissen entsprechendes Bild der Finanzlage, also aller Einzahlungs- und Auszahlungsströme, zu vermitteln. Gemäß § 39 Satz 1 GemHVO NRW sind die im Haushaltsjahr eingegangenen Einzahlungen und geleisteten Auszahlungen getrennt voneinander nachzuweisen. Dabei dürfen aufgrund des Bruttoprinzips Auszahlungen grundsätzlich nicht mit Einzahlungen verrechnet werden. Für die Aufstellung der Finanzrechnung findet hinsichtlich des Aufbaus und Ausweises der einzelnen Positionen § 3 GemHVO NRW entsprechend Anwendung (vgl. Struktur der dem Jahresabschluss beigefügten Finanzrechnung).

Da die Inhalte der gleichlautenden Positionen von Finanzrechnung und Ergebnisrechnung übereinstimmen, gelten für die Finanzrechnung insoweit auch die Ausführungen zur Ergebnisrechnung.

Abweichungen gegenüber der Ergebnisrechnung, die auch die betragsmäßigen Unterschiede begründen, ergeben sich in struktureller Hinsicht überwiegend durch (noch) nicht zahlungswirksame Vorgänge. Von Bedeutung sind hierbei insbesondere:

- Abschreibungen auf abnutzbare Wirtschaftsgüter bzw. Zuschreibungen
- Zuführung, Auflösung oder Inanspruchnahme aus Rückstellungen
- Erträge aus der Auflösung von Sonderposten (Zuwendungen, Beiträge)
- Aktivierung von Eigenleistungen
- Jahresabgrenzung (aktive und passive Rechnungsabgrenzungsposten)
- Veränderung von Forderungen und Verbindlichkeiten

**6.2 Summen und Salden der Finanzrechnung**

<b>Liquide Mittel (Zeile 41)</b>		<b>7.596.351,97 €</b>
	Ergebnis Vorjahr	7.845.858,73 €

Die Gesamtfinzrechnung 2014 ergibt – korrespondierend mit dem Ausweis in der Bilanz - einen Finanzmittelbestand (liquide Mittel) in Höhe von 7.596.351,97 €. Dieser Betrag setzt sich aus den im Jahresabschluss 2013 ausgewiesenen Schlussbeständen an eigenen und fremden Finanzmitteln sowie aus der Bestandsveränderung an Finanzmitteln aus dem Haushaltsjahr 2014 zusammen.

<b>Saldo aus laufender Verwaltungstätigkeit (Zeile 17)</b>		<b>6.791.514,48 €</b>
	fortgeschr. Planansatz	1.911.572,40 €

Der Saldo aus laufender Verwaltungstätigkeit von 6.791.514,48 € ergibt sich aus der Differenz der Einzahlungen aus laufender Verwaltungstätigkeit von 310.169.121,80 und den Auszahlungen aus laufender Verwaltungstätigkeit von 303.377.607,32 €.

Gegenüber der Planung hat sich das Ergebnis im Bereich der laufenden Verwaltungstätigkeit um insgesamt 4.879942,08 € verbessert. Diese Verbesserung resultiert daraus, dass den Mehreinzahlungen von 6.940.211,47 € nur Mehrauszahlungen von 2.060.269,39 € gegenüberstehen.

Die Mehreinzahlungen ergeben sich in den Finanzpositionen „03 Sonstige Transfereinzahlungen“ (+4,6 Mio. €), „04 Öffentlich-rechtliche Leistungsentgelte“ (+1,1 Mio. €) und „08 Zinsen und sonstigen Finanzeinzahlungen“ (+2,3 Mio. €). Die Mehrauszahlungen von rd. 2,1 Mio. € sind im Wesentlichen auf erhöhte Personalauszahlungen (Pos. 01) von -1,3 Mio. € und Transferauszahlungen (Pos. 14) von -2,9 Mio. €, sowie Minderauszahlungen im Bereich der Sach- und Dienstleistungen (Pos. 12) von -1,3 Mio. € zurückzuführen.

Zur Sicherstellung der Auszahlungen sind für die in der Ergebnisrechnung ausgewiesenen Ermächtigungsübertragungen des konsumtiven Bereichs auch in der Finanzrechnung Ermächtigungsübertragungen auszuweisen.

Die übertragenen Ermächtigungen ergeben sich aus der Auflistung, die als Anlage 3 dem Anhang zum Jahresabschluss 2014 beigefügt ist. Hierbei ist zu berücksichtigen, dass die in der Finanzrechnung ausgewiesenen Ermächtigungsübertragungen des konsumtiven Bereichs von insgesamt 2.333.086,93 € um 8.500,00 € unter dem Wert der Anlage 3 liegen. Diese Differenz ist darauf zurückzuführen, dass drei in der Anlage 3 ausgewiesene Ermächtigungsübertragung aus statistischen Gründen in der Finanzrechnung nicht unter Pos. „17 Saldo aus laufender Verwaltungstätigkeit“ sondern unter Pos. „30 Auszahlung aus Investitionstätigkeit“ auszuweisen ist. Es handelt sich hierbei um die Auszahlungen für den Erwerb von beweglichen Sachen des Anlagevermögens > 410,00 €.

Die nach 2015 übertragenen Ermächtigungen erhöhen die entsprechenden Positionen im Haushaltsplan 2015.

<b>Saldo aus Investitionstätigkeit (Zeile 31)</b>		<b>-4.184.803,25 €</b>
	fortgeschr. Planansatz	-23.157.992,11 €

Der Saldo aus Investitionstätigkeit ergibt sich aus Differenz zwischen den Einzahlungen und den Auszahlungen aus Investitionstätigkeit.

Nach dem Jahresergebnis 2014 liegen die Einzahlungen aus der Investitionstätigkeit bei 8.277.349,57 € und die Auszahlungen aus Investitionstätigkeit bei 12.462.152,82 €, so dass sich für die Investitionstätigkeit ein Finanzierungsbedarf in Höhe von 4.184.803,25 € ergibt.

Eingeplant waren im Finanzhaushalt 2014 Einzahlungen für Investitionen in Höhe von 2.723.200,00 € und Auszahlungen für Investitionen von 25.881.192,11 €.

Die für 2014 eingeplanten Investitionsauszahlungen konnten nicht bzw. nicht in voller Höhe ausgezahlt werden. Um die fachgerechte Weiterführung und Beendigung dieser Maßnahmen nicht zu gefährden, mussten Ermächtigungen für Auszahlungen für Investitionen in Höhe von 8.401.135,00 € übertragen werden.

Die übertragenen Ermächtigungen für Investitionsauszahlungen sind als Anlage 3 dem Anhang zum Jahresabschluss 2014 beigelegt. Die nach 2015 übertragenen Ermächtigungen erhöhen die entsprechenden Positionen im Haushaltsplan 2015 (Auswirkungen nur im Finanzplan).

Die Ein- und Auszahlungen aus der Investitionstätigkeit werden unter Gliederungspunkt 6.3.1 und 6.3.2 näher erläutert.

<b>Finanzmittelüberschuss/ -fehlbetrag (Zeile 32)</b>		<b>2.606.711,23 €</b>
	fortgeschr. Planansatz	-21.246.419,71 €

Diese Finanzposition ist eine reine Rechengröße und wird aus der Summe der Salden aus laufender Verwaltungstätigkeit (Zeile 17) und aus Investitionstätigkeit (Zeile 31) ermittelt.

Für das Haushaltsjahr 2014 ergibt sich ein Finanzmittelüberschuss in Höhe von 2.606.711,23 €. Dieses Ergebnis zeigt, dass der Kreis Paderborn die von ihm zu leistenden Auszahlungen aus laufender Verwaltungstätigkeit und aus Investitionstätigkeit decken konnte, ohne für seine Investitionstätigkeit zusätzliche Kredite unter Beachtung der Vorschrift des § 86 GO NRW aufnehmen zu müssen.

Im Vergleich zum geplanten Finanzmittelfehlbetrag von -21.246.419,71 € ergibt sich somit eine Verbesserung von rd. 23.9 Mio. €. Hierbei muss jedoch beachtet werden, dass der fortgeschriebene Planansatz auch die Auszahlungen berücksichtigt, die in 2014 nicht mehr umgesetzt werden konnten und deshalb in Form von Übertragungen gem. § 22 GemHVO NRW in das Folgejahr übertragen werden. Die für Auszahlungen aus laufender Verwaltungstätigkeit und für Auszahlungen aus Investitionstätigkeit vorgenommenen Ermächtigungsübertragungen belaufen sich insgesamt auf 10.734.221,93 €.

<b>Saldo aus Finanzierungstätigkeit (Zeile 37)</b>		<b>-2.854.085,22 €</b>
	fortgeschr. Planansatz	-3.973.750,00 €

Die Finanzierungstätigkeit umfasst die Einzahlungen aus der Aufnahme von Krediten für Investitionen und zur Liquiditätssicherung und Auszahlungen für die Tilgung von in der Vergangenheit aufge-

nommenen Krediten für die Investitionstätigkeit und zur Liquiditätssicherung sowie die Gewährung und Rückflüsse von Darlehen.

Der Kreis hat in 2014 keine Kredite für Investitionen und zur Liquiditätssicherung aufgenommen. An Rückflüssen eines Gesellschafterdarlehens gegenüber dem Flughafen Paderborn/Lippstadt werden 10.000,00 € unter der Finanzposition „33 Aufnahme und Rückflüsse von Darlehen“ ausgewiesen.

Die Auszahlungen für die ordentliche Tilgung von Investitionskrediten und Gewährung eines Darlehens belaufen sich in 2014 auf 2.864.085,22 €. Aus der Finanzierungstätigkeit ergibt sich somit ein negativer Saldo in Höhe von 2.854.085,22 €. Gegenüber dem fortgeschriebenen Ansatz bedeutet dies eine Verbesserung in Höhe von rd. 1,1 Mio. €. Diese Mittel werden weiterhin für die Gewährung eines Darlehens an die Flughafen Paderborn / Lippstadt GmbH benötigt. Entsprechende Auszahlungsermächtigungen wurden in das Haushaltsjahr 2014 übertragen.

Unter Gliederungspunkt 6.3.3 und 6.3.4 werden die Ein- und Auszahlungen aus der Finanzierungstätigkeit näher erläutert.



### **6.3 Erläuterungen zu einzelnen Positionen der Finanzrechnung aus Investitions- und Finanzierungstätigkeit**

#### **6.3.1 Einzahlungen aus Investitionstätigkeit**

<b>18 Zuwendungen aus Investitionsmaßnahmen</b>	<b>4.269.824,36 €</b>
fortgeschr. Planansatz	2.711.100,00 €

Die investiven Einzahlungen aus Zuwendungen für Investitionsmaßnahmen lagen um rd. 1,6 Mio. € über der Planung. Im Regelfall werden die Zuwendungen aus Investitionsmaßnahmen erst gewährt, wenn mit dem Bauvorhaben begonnen wurde. Zeitliche Verzögerungen beim Bauvorhaben, führen insofern auch zu späteren Auszahlungen der Zuwendungen.

Im Bereich der „Zuwendungen aus Investitionsmaßnahmen“ werden die Investitionszuwendungen vom Land NRW mit 4,13 Mio. € als größte Einzahlungssumme ausgewiesen. Dieser Betrag setzt sich insbesondere aus der Schul- und Bildungspauschale, der an Träger der Tageseinrichtungen für Kinder zusammen.

<b>19 Einzahlungen aus der Veräußerung von Sachanlagen</b>	<b>43.652,93 €</b>
fortgeschr. Planansatz	11.200,00 €

Die Einzahlungen ergeben aus dem Verkauf von sonstigen beweglichen Vermögensgegenständen (43.652,93 €). Im laufenden Verwaltungsgeschäft können sich immer Abweichungen zur Planung ergeben, die im Vorfeld schwer zu kalkulieren sind.

<b>20 Einzahlungen aus der Veräußerung von Finanzanlagen</b>	<b>3.900.000,00 €</b>
fortgeschr. Planansatz	0,00 €

Der Kreistag hat in seiner Sitzung am 28.06.2010 beschlossen, an die Westfälischen Kammerspiele für einen Zeitraum von 10 Jahren, beginnend ab dem Haushaltsjahr 2011 eine jährliche Sonderzahlung von 100.000,00 € zu leisten (DS 15.0223). Die für die Sonderzahlungen benötigten Finanzmittel werden als Termingelder unter den Wertpapieren des Umlaufvermögens ausgewiesen und bei Fälligkeit der Sonderzahlung entsprechend umgebucht.

Weiterhin wurden 3,8 Mio. € an Termingeldern verbucht. 3,5 Mio. € sind für Einzahlungen in den Versorgungsfonds der Westf.-Lipp. Versorgungskasse verwendet worden (siehe Pos 27).

<b>22 Sonstige Investitionseinzahlungen</b>	<b>63.872,28 €</b>
fortgeschr. Planansatz	900,00 €

Bei den sonstigen Investitionszahlungen handelt es sich um Investitionszuwendungen des Landes NRW zur Verbesserung der Verkehrsverhältnisse der Gemeinden, Gemeindeverbände und Kreise nach den Förderrichtlinien kommunaler Straßenbau und Radwegebau in Höhe von 63.330,08 €.

Bei den restlichen Einzahlungen in Höhe von 542,20 € handelt es sich um Rückzahlungen von gewährten Wohnungsbaudarlehen an den privaten Bereich.

### 6.3.2 Auszahlungen aus Investitionstätigkeit

<b>24 Auszahlungen für den Erwerb von Grundstücken u. Gebäuden</b>	<b>309.201,25 €</b>
fortgeschr. Planansatz	106.000,00 €

Die Auszahlungen für den Erwerb von Grundstücken und Gebäuden ergeben sich aus den Grunderwerbskosten für den Straßenbau sowie aus der im Zusammenhang mit der Einräumung eines Erbbaurechts zu zahlenden Grunderwerbssteuer. Im laufenden Verwaltungsgeschäft können sich immer Abweichungen zur Planung ergeben, die im Vorfeld schwer zu kalkulieren sind.

<b>25 Auszahlungen für Baumaßnahmen</b>	<b>4.162.543,66 €</b>
fortgeschr. Planansatz	7.883.500,00 €

Das unter dieser Position ausgewiesene Ergebnis ergibt sich aus den Auszahlungen für Hochbaumaßnahmen in Höhe von 2.137.612,77 € und für Tiefbaumaßnahmen von 2.024.930,89 €.

Die Auszahlungen für Hochbaumaßnahmen beinhalten Zahlungen für den Neubau des Kreishauses in Paderborn (an Stelle des Gebäudes des ehemaligen Chemischen Untersuchungsamtes). Die Auszahlungen für Tiefbaumaßnahmen beinhalten ausschließlich Zahlungen zu Projekten im Infrastrukturbereich (Straßen und Brücken).

Die für 2014 eingeplanten und nicht ausgezahlten Investitionsmittel werden weiterhin für die Weiterführung und Beendigung der Baumaßnahmen benötigt. Hierfür sind Ermächtigungen für Auszahlungen im Hochbaubereich in Höhe von 1.808.400,00 € und im Tiefbaubereich von 1.953.000,00 € (summiert 3.761.400,00 €) übertragen worden.

<b>26 Auszahlungen für den Erwerb von bewegl. Anlagevermögen</b>	<b>2.443.790,30 €</b>
fortgeschr. Planansatz	5.722.742,70 €

Im Jahr 2014 wurden für den Erwerb von beweglichem Anlagevermögen 2.443.790,30 € ausgezahlt. Davon entfallen 2.213.654,23 € auf Vermögensgegenstände mit Anschaffungskosten über 410,00 € und 230.136,07 € auf geringwertige Vermögensgegenstände.

Gegenüber den im Anlagenspiegel (Anlage 1 zum Anhang) für das bewegliche Anlagevermögen ausgewiesenen Zugängen von knapp 2,270 Mio. € (betrifft die immateriellen Vermögensgegenstände, die Kunstgegenstände, die Maschinen, technischen Anlagen und Fahrzeuge sowie die Betriebs- und Geschäftsausstattung > 410 €) weist diese Finanzposition in 2014 Minderauszahlungen von rd. 56 T€ aus. Diese geringeren Auszahlungen sind darauf zurückzuführen, dass eine Festwertanpassung im Jahr 2014 stattgefunden hat. Hierbei ergab es sich das die Festwerte in den vergangen

Jahren in Ihrem Wert gestiegen sind. Diese Zugänge im beweglichen Vermögen im Rahmen der Anpassung, führten aber zu keinerlei Auszahlungen.  
Weiterhin gab es einem Zugang im Jahr 2014, welcher erst im Jahr 2015 gezahlt wurde.

Die Auszahlungen für den Erwerb von beweglichem Anlagevermögen bleiben um rd. 3,279 Mio. € und damit deutlich hinter dem Planansatz zurück. Zur Finanzierung von Investitionsverpflichtungen werden insgesamt 2.525.430,00 € ins Haushaltsjahr 2015 übertragen.

<b>27 Auszahlungen f.d. Erwerb von Finanzanlagen</b>	<b>3.510.000,00 €</b>
fortgeschr. Planansatz	6.804.000,00 €

Diese Position enthält die Einzahlungen in den Versorgungsfonds der Westf.-Lipp. Versorgungskasse Münster (3,5 Mio. €).

<b>29 Sonstige Investitionsauszahlungen</b>	<b>2.036.617,61 €</b>
fortgeschr. Planansatz	5.364.949,41 €

Bei den unter dieser Position ausgewiesenen Auszahlungen handelt es sich um Zahlungsströme für Investitionen, die nicht im Eigentum des Kreises Paderborn stehen. Hervorzuheben sind hier die Zuwendungen zum Auf- und Ausbau von zusätzlichen Betreuungsplätzen für Kinder unter 3 Jahren in Kindertageseinrichtungen und in der Kindertagespflege zur Erfüllung des ab dem 01.08.2013 geltenden Rechtsanspruchs. Die hierfür in 2014 geleisteten Auszahlungen belaufen sich auf rd. 1,84 Mio. €. Der Bund und das Land NRW bezuschussen diese Maßnahmen mit rd. 90 %.  
Darüber hinaus beinhaltet diese Position vor allem die Investitionszuwendungen an Dritte für den Straßenbau. Auch hierbei handelt es sich im Wesentlichen um die Weiterleitung der vom Land erhaltenen Zuweisungen für Investitionen Dritter.

Die sonstigen Investitionsauszahlungen bleiben um rd. 3,31 Mio. € hinter dem Planansatz zurück. Von diese Mitteln werden 2.100.000,00 € ins Haushaltsjahr 2014 übertragen.

### 6.3.3 Einzahlungen aus Finanzierungstätigkeit

<b>33 Aufnahme und Rückflüsse von Darlehen</b>	<b>10.000,00 €</b>
fortgeschr. Planansatz	97.250,00 €

Einzahlungen aus der Aufnahme von Krediten für Investitionen sind in 2014 nicht zu verzeichnen.

Bei dem eingeplanten Ansatz von 97.250,00 € handelt es sich um die veranschlagte Rückzahlung eines der Flughafen Paderborn / Lippstadt GmbH gewährten Darlehens.  
Da das Darlehen teilweise Abgefordert wurde, hat der Kreis Paderborn einen entsprechenden Rückfluss i.H.v. 10.000,00 € erhalten.

**6.3.4 Auszahlungen aus Finanzierungstätigkeit**

<b>35 Tilgung und Gewährung von Darlehen</b>		<b>2.864.085,22 €</b>
	fortgeschr. Planansatz	4.071.000,00 €

Die Auszahlungen zur Tilgung von Krediten für Investitionen in Höhe von 2.064.085,22 € betreffen die unter Bilanzposition 4.2.4 und 4.2.5 ausgewiesenen Kreditverbindlichkeiten.

Die Gewährung eines Darlehens in Höhe von 800.000,00 € für den Flughafen Paderborn Lippstadt betrifft die unter der Bilanzposition 2.2.2 ausgewiesenen Forderungen.

Aufgrund des für die Finanzrechnung geltenden Kassenwirksamkeitsprinzips sind unter dieser Finanzposition alle im Haushaltsjahr tatsächlich geleisteten Auszahlungen auszuweisen. Diese Vorgabe kann dazu führen, dass in der Finanzrechnung auch Zahlungen ausgewiesen werden, die nicht aus derselben Rechnungsperiode stammen, so dass keine Identität zwischen den hier ausgewiesenen Tilgungsbeträgen und den sich unter obigen Bilanzpositionen ergebenden Differenzen der Darlehensrestbestände von 2013 zu 2014 bestehen muss.

In 2014 weichen die tatsächlich geleisteten Auszahlungen zur Tilgung von Investitionskrediten von 2.064.085,22 € um 61.773,51€ von dem sich bei den Bil.Pos. 4.2.4 und 4.2.5 aus den Darlehensrestbeständen zum Abschlussstichtag 2014 und dem Vorjahr ergebenden Differenzbetrag von 2.125.858,73 € ab.

Dies ist darauf zurückzuführen, dass zwei in 2013 fällige Tilgungsraten in Höhe von 38.883,32 € erst im laufenden Haushaltsjahr abgebucht und eine in 2014 fällige Tilgungsraten von insgesamt 100.606,83 erst im Haushaltsjahr 2015 beglichen wurden.

Die bereits im Jahresabschluss 2013 ausgewiesene Ermächtigungsübertragung in Höhe von 1.945.000,00 € wurde in Höhe von 800.000,00 € beansprucht. Die noch nicht beanspruchten 1.145.000,00 € werden weiterhin benötigt.

Zur Finanzierung notwendiger Investitionen beschlossen die kommunalen Gesellschafter der Flughafen Paderborn / Lippstadt GmbH, der Gesellschaft ein Gesellschafterdarlehen hinzugeben. Der auf den Kreis Paderborn entfallene Anteil wurde zum Teil von dort abgerufen.

**Anlagen**  
zum  
**Jahresabschluss 2014**

**Anlage 1 Anlagenspiegel**

## (Anlagenspiegel Teil 1)

1	2					6
	Anschaffungs- und Herstellungskosten					
2014	Stand 31.12.2013	Zugänge 2014	Abgänge 2014	Umbuchungen 2014	Stand 31.12.2014	
	EUR	EUR	EUR	EUR	EUR	
		+	-	+ / -	=	
<b>1 ANLAGEVERMÖGEN</b>	<b>438.319.157,50</b>	<b>10.270.222,03</b>	<b>1.039.117,85</b>	<b>+ 0,00</b>	<b>447.550.261,68</b>	
<b>1.1 Immaterielle Vermögensgegenstände</b>	<b>1.608.283,22</b>	<b>90.328,13</b>	<b>14.408,40</b>	<b>+ 42.226,35</b>	<b>1.726.429,30</b>	
<b>1.2 Sachanlagen</b>	<b>271.271.650,11</b>	<b>6.669.893,90</b>	<b>1.024.167,25</b>	<b>- 42.226,35</b>	<b>276.875.150,41</b>	
<b>1.2.1 Unbebaute Grundstücke u. grundstücksgleiche Rechte</b>	<b>4.456.535,25</b>	<b>265.820,14</b>	<b>0,00</b>	<b>0,00</b>	<b>4.722.355,39</b>	
1.2.1.1 Grünflächen	3.025.872,45	265.820,14	0,00	0,00	3.291.692,59	
1.2.1.2 Ackerland	414.530,00	0,00	0,00	0,00	414.530,00	
1.2.1.3 Wald, Forsten	914.898,80	0,00	0,00	0,00	914.898,80	
1.2.1.4 Sonstige unbebaute Grundstücke	101.234,00	0,00	0,00	0,00	101.234,00	
<b>1.2.2 Bebaute Grundstücke und grundstücksgleiche Rechte</b>	<b>103.449.802,68</b>	<b>0,00</b>	<b>0,00</b>	<b>0,00</b>	<b>103.449.802,68</b>	
1.2.2.1 Kinder- und Jugendeinrichtungen	0,00	0,00	0,00	0,00	0,00	
1.2.2.2 Schulen	75.720.580,55	0,00	0,00	0,00	75.720.580,55	
1.2.2.3 Wohnbauten	647.000,00	0,00	0,00	0,00	647.000,00	
1.2.2.4 Sonstige Dienst-, Geschäfts- und Betriebsgebäude	27.082.222,13	0,00	0,00	0,00	27.082.222,13	
<b>1.2.3 Infrastrukturvermögen</b>	<b>126.905.252,67</b>	<b>315.807,23</b>	<b>0,00</b>	<b>+ 953.388,69</b>	<b>128.174.448,59</b>	
1.2.3.1 Grund und Boden des Infrastrukturvermögens	9.837.663,94	43.418,61	0,00	0,00	9.881.082,55	
1.2.3.2 Brücken und Tunnel	15.738.301,30	9.961,83	0,00	0,00	15.748.263,13	
1.2.3.3 Gleisanlagen m. Streckenausrüst. u. Sicherheitsanl.	0,00	0,00	0,00	0,00	0,00	
1.2.3.4 Entwässerungs- und Abwasserbeseitigungsanlagen	0,00	0,00	0,00	0,00	0,00	
1.2.3.5 Straßennetz mit Wege, Plätzen und Verkehrskreuzungsanlagen	99.544.352,84	262.426,79	0,00	+ 953.388,69	100.760.168,32	
1.2.3.6 Sonstige Bauten des Infrastrukturvermögens	1.784.934,59	0,00	0,00	0,00	1.784.934,59	
<b>1.2.4 Bauten auf fremdem Grund und Boden</b>	<b>5.186.718,44</b>	<b>0,00</b>	<b>0,00</b>	<b>0,00</b>	<b>5.186.718,44</b>	
<b>1.2.5 Kunstgegenstände, Kulturdenkmäler</b>	<b>2.935.495,62</b>	<b>26.190,53</b>	<b>0,00</b>	<b>+ 230.790,56</b>	<b>3.192.476,71</b>	
<b>1.2.6 Maschinen und technische Anlagen, Fahrzeuge</b>	<b>10.227.093,08</b>	<b>1.035.326,09</b>	<b>751.439,89</b>	<b>- 36.732,01</b>	<b>10.474.247,27</b>	
<b>1.2.7 Betriebs- und Geschäftsausstattung</b>	<b>16.862.882,51</b>	<b>1.117.994,87</b>	<b>272.727,36</b>	<b>-236.284,90</b>	<b>17.471.865,12</b>	
<b>1.2.8 Geleistete Anzahlungen, Anlagen im Bau</b>	<b>1.247.869,86</b>	<b>3.908.755,04</b>	<b>0,00</b>	<b>- 953.388,69</b>	<b>4.203.236,21</b>	
<b>1.3 Finanzanlagen</b>	<b>165.439.224,17</b>	<b>3.510.000,00</b>	<b>542,20</b>	<b>0,00</b>	<b>168.948.681,97</b>	
<b>1.3.1 Anteile an verbundenen Unternehmen</b>	<b>4.392.422,00</b>	<b>0,00</b>	<b>0,00</b>	<b>0,00</b>	<b>4.392.422,00</b>	
<b>1.3.2 Beteiligungen</b>	<b>19.300.364,69</b>	<b>0,00</b>	<b>0,00</b>	<b>0,00</b>	<b>19.300.364,69</b>	
<b>1.3.3 Sondervermögen</b>	<b>6.179.630,19</b>	<b>0,00</b>	<b>0,00</b>	<b>0,00</b>	<b>6.179.630,19</b>	
<b>1.3.4 Wertpapiere des Anlagevermögens</b>	<b>135.556.671,49</b>	<b>3.510.000,00</b>	<b>0,00</b>	<b>0,00</b>	<b>139.066.671,49</b>	
<b>1.3.5 Ausleihungen</b>	<b>10.135,80</b>	<b>0,00</b>	<b>542,20</b>	<b>0,00</b>	<b>9.593,60</b>	
1.3.5.1 Ausleihungen an verbundene Unternehmen	0,00	0,00	0,00	0,00	0,00	
1.3.5.2 Ausleihungen an Beteiligungen	0,00	0,00	0,00	0,00	0,00	
1.3.5.3 Ausleihungen an Sondervermögen	0,00	0,00	0,00	0,00	0,00	
1.3.5.4 Sonstige Ausleihungen	10.135,80	0,00	542,20	0,00	9.593,60	

(Anlagenspiegel Teil 2)

7	8	9	10	11	12	13	14	15
Abschreibungen					Buchwerte			Bil.Pos.
kumulierte Abschreibungen bis 31.12.2013	Abschreibungen 2014	Zuschreibungen 2014	Abschreibungen der abgängigen Vermögensgegenstände 2014	kumulierte Abschreibungen bis 31.12.2014	Stand 31.12.2014	Stand 31.12.2013	Veränderungen	
EUR	EUR	EUR	EUR	EUR	EUR	EUR	EUR	
	+	+	-	=	= Sp. 6 - Sp.11		+ / -	
138.529.103,52	9.061.004,51	0,00	954.556,20	146.635.551,83	300.914.709,85	299.790.053,98	+ 1.124.655,87	1
1.273.759,74	183.609,78	0,00	12.675,37	1.444.694,15	281.735,15	334.523,48	- 52.788,33	1.1
60.425.376,15	8.870.544,86	0,00	941.880,83	68.354.040,18	208.521.110,23	210.846.273,96	- 2.325.163,73	1.2
0,00	0,00	0,00	0,00	0,00	4.722.355,39	4.456.535,25	+ 265.820,14	1.2.1
0,00	0,00	0,00	0,00	0,00	3.291.692,59	3.025.872,45	+ 265.820,14	1.2.1.1
0,00	0,00	0,00	0,00	0,00	414.530,00	414.530,00	0,00	1.2.1.2
0,00	0,00	0,00	0,00	0,00	914.898,80	914.898,80	0,00	1.2.1.3
0,00	0,00	0,00	0,00	0,00	101.234,00	101.234,00	0,00	1.2.1.4
15.307.238,90	2.329.024,70	0,00	0,00	17.636.263,60	85.813.539,08	88.142.563,78	- 2.329.024,70	1.2.2
0,00	0,00	0,00	0,00	0,00	0,00	0,00	0,00	1.2.2.1
10.036.710,89	1.713.947,52	0,00	0,00	11.750.658,41	63.969.922,14	65.683.869,66	- 1.713.947,52	1.2.2.2
260.297,00	8.550,00	0,00	0,00	268.847,00	378.153,00	386.703,00	- 8.550,00	1.2.2.3
5.010.231,01	606.527,18	0,00	0,00	5.616.758,19	21.465.463,94	22.071.991,12	- 606.527,18	1.2.2.4
27.921.263,64	4.673.570,71	0,00	0,00	32.594.834,35	95.579.614,24	98.983.989,03	- 3.404.374,79	1.2.3
0,00	0,00	0,00	0,00	0,00	9.881.082,55	9.837.663,94	+ 43.418,61	1.2.3.1
1.923.745,52	436.118,45	0,00	0,00	2.359.863,97	13.388.399,16	13.814.555,78	- 426.156,62	1.2.3.2
0,00	0,00	0,00	0,00	0,00	0,00	0,00	0,00	1.2.3.3
0,00	0,00	0,00	0,00	0,00	0,00	0,00	0,00	1.2.3.4
25.402.030,06	4.138.204,25	0,00	0,00	29.540.234,31	71.219.934,01	74.142.322,78	- 2.922.388,77	1.2.3.5
595.488,06	99.248,01	0,00	0,00	694.736,07	1.090.198,52	1.189.446,53	- 99.248,01	1.2.3.6
670.332,31	119.446,72	0,00	0,00	789.779,03	4.396.939,41	4.516.386,13	- 119.446,72	1.2.4
76,47	0,00	0,00	0,00	76,47	3.192.400,24	2.935.419,15	+ 256.981,09	1.2.5
5.990.217,83	698.321,96	0,00	706.802,58	5.981.737,21	4.492.510,06	4.236.875,25	+ 255.634,81	1.2.6
10.536.247,00	1.050.180,77	0,00	235.078,25	11.351.349,52	6.120.515,60	6.326.635,51	-206.119,91	1.2.7
0,00	0,00	0,00	0,00	0,00	4.203.236,21	1.247.869,86	+ 2.955.366,35	1.2.8
76.829.967,63	6.849,87	0,00	0,00	76.836.817,50	92.111.864,47	88.609.256,54	+ 3.502.607,93	1.3
0,00	0,00	0,00	0,00	0,00	4.392.422,00	4.392.422,00	0,00	1.3.1
1.003.679,98	6.849,87	0,00	0,00	1.010.529,85	18.289.834,84	18.296.684,71	- 6.849,87	1.3.2
0,00	0,00	0,00	0,00	0,00	6.179.630,19	6.179.630,19	0,00	1.3.3
75.826.287,65	0,00	0,00	0,00	75.826.287,65	63.240.383,84	59.730.383,84	+ 3.510.000,00	1.3.4
0,00	0,00	0,00	0,00	0,00	9.593,60	10.135,80	- 542,20	1.3.5
0,00	0,00	0,00	0,00	0,00	0,00	0,00	0,00	1.3.5.1
0,00	0,00	0,00	0,00	0,00	0,00	0,00	0,00	1.3.5.2
0,00	0,00	0,00	0,00	0,00	0,00	0,00	0,00	1.3.5.3
0,00	0,00	0,00	0,00	0,00	9.593,60	10.135,80	- 542,20	1.3.5.4





**Anlage 2 Forderungsspiegel**

Art der Forderungen	Gesamt- betrag des Haus- halts- jahres (31.12.2014)	mit einer Restlaufzeit von			Gesamt- betrag des Vor- jahres (31.12.2013)
		bis zu 1 Jahr	1 bis 5 Jahre	mehr als 5 Jahre	
	EUR	EUR	EUR	EUR	EUR
	1	2	3	4	5
1. Öffentl.-rechtliche Forderungen und Forderungen aus Transferleistungen	10.245.045,43	4.543.099,43	0,00	5.701.946,00	8.324.475,42
2. Privatrechtliche Forderungen	3.993.180,56	3.993.180,56	0,00	0,00	2.406.848,35
3. Sonstige Vermögensgegenstände	112.649,84	112.649,84	0,00	0,00	241.457,34
<b>Summe aller Forderungen</b>	<b>14.350.875,83</b>	<b>8.648.929,83</b>	<b>0,00</b>	<b>5.701.946,00</b>	<b>10.972.781,11</b>



**Anlage 3 Ermächtigungsübertragungen gem. § 22 Abs. 2 GemHVO NRW**

Ermächtigungsübertragungen 2014 nach 2015 für <u>konsumtive</u> Geschäftsvorfälle							
Amt	Produkt	Konto	Beschreibung	Ermächti- gungen 2014	Ist 2014	noch verfügbar	zu übertragen
				EUR	EUR	EUR	EUR
01	150101	531500	Zuschüsse an verbundene Unternehmen	1.000.000,00	0,00	1.000.000,00	1.000.000,00
02	010201	543140	Öffentlichkeitsarbeit u. Bekanntmachungen	20.000,00	802,36	19.197,64	10.000,00
10	010301	543155	Prüfungs- und Beratungsleistungen	120.000,00	57.115,13	62.884,87	38.000,00
10	010302	531302	Zuweisungen an die GKD	2.004.800,00	1.149.292,05	855.507,95	650.000,00
40	030203	527904	therap. Reiten u. heilpädagog. Entwicklungsförd.	20.851,81	19.316,86	1.534,95	5.000,00
40	030203	527909	Lehr- und Unterrichtsmittel	6.900,00	9.226,68	-2.326,68	1.899,05
40	030204	525500	Unterhaltung BGA, Schulinventar, techn. Anlagen u. Maschinen	7.000,00	2.375,54	4.624,46	1.872,94
40	030204	505540	Geräte/Gegenstände bis 410 €	9.292,52	869,13	8.423,39	3.000,00
40	030204	527909	Lehr- und Unterrichtsmittel	14.500,00	8.511,23	5.988,77	8.000,00
40	030204	542900	sonst. Aufwend. für Inanspr. von Dienstl. u. Rechten	1.000,00	2.789,66	-1.789,66	1.500,00
40	030205	525500	Unterhaltung BGA, Schulinventar, techn. Anlagen u. Maschinen	1.000,00	9.920,35	-8.920,35	3.000,00
40	030205	527909	Lehr- und Unterrichtsmittel	9.954,70	8.031,71	1.922,99	334,67
40	030206	525540	Geräte/Gegenstände bis 410 €	4.027,00	3.135,74	891,26	1.500,00
40	030206	527909	Lehr- und Unterrichtsmittel	7.219,02	4.888,19	2.330,83	1.757,70
40	030207	527909	Lehr- und Unterrichtsmittel	90.329,75	87.879,32	2.450,43	7.491,66
40	030208	525500	Unterh. BGA, Schulinventar, techn.Anl.u.Maschinen	6.000,00	4.162,35	1.837,65	2.000,00
40	030208	527909	Lehr- und Unterrichtsmittel	35.516,52	34.275,47	1.241,05	2.176,99
40	030209	525540	Geräte/Gegenstände bis 410 €	9.659,00	11.203,00	-1.544,00	4.000,00
40	030209	542900	sonst. Aufwend. für Inanspr. von Dienstl. u. Rechten	1.000,00	9.190,50	-8.190,50	4.891,30
40	030210	525500	Unterh. BGA, Schulinventar, techn.Anl.u.Maschinen	9.000,00	7.723,61	1.276,39	4.272,62
40	030210	527909	Lehr- und Unterrichtsmittel	37.661,32	32.287,66	5.373,66	9.000,00
41	040101	527900	sonstiger Betriebsaufwand	47.500,00	41.319,76	6.180,24	6.180,00
41	040101	527931	Beratung und wissenschaftliche Betreuung	14.000,00	9.069,09	4.930,91	4.930,00
41	040101	527933	Restaurierungsaufwand	40.000,00	28.068,63	11.931,37	11.900,00
41	040101	527937	Projekte Wewelsburg	307.250,00	79.834,61	227.415,39	227.000,00
41	040101	542950	Sonstige Aufwendungen	70.738,00	27.715,71	43.022,29	43.000,00
46	030102	527111	Schulische Inklusion	68.550,00	15.906,80	52.643,20	36.200,00
66	130201	522100	Unterhaltung des sonstigen unbeweglichen Vermögens	473.700,00	270.291,45	203.408,55	88.800,00
66	140101	543191	Aufwendungen Klimaschutz	31.752,00	20.525,85	11.226,15	3.480,00
69	120101	543155	Prüfungs- und Beratungsleistungen	230.000,00	49.570,58	180.429,42	160.400,00
			<b>Summe</b>	<b>4.699.201,64</b>	<b>2.005.299,02</b>	<b>2.693.902,62</b>	<b>2.341.586,93</b>

Ermächtigungsübertragungen 2014 nach 2015 für <u>investive</u> Geschäftsvorfälle							
Amt	Produkt	Invest.Nr.	Beschreibung	Ermächti- gungen 2014	Ist 2014	noch verfügbar	zu übertragen
				EUR	EUR	EUR	EUR
10	010301	I10BGA-O1	Ausstattungsgegenstände und Büromaschinen	593.100,00	236.836,52	356.263,48	356.000,00
10	010301	I10KFZ-O1	Kraftfahrzeugbeschaffung FB 10	285.600,00	43.313,52	242.286,48	242.000,00
10	030206	I10MEP-GM	Medienentwicklungsplan GM Investiv	13.377,03	8.527,39	4.849,64	4.800,00
10	030207	I10MEP-RW	Medienentwicklungsplan RW Investiv	99.607,34	43.511,57	56.095,77	56.000,00
10	030208	I10MEP-LE	Medienentwicklungsplan LE Investiv	219.398,64	68.555,72	150.842,92	150.800,00
10	030209	I10MEP-HW	Medienentwicklungsplan HW Investiv	76.418,07	18.199,94	58.218,13	58.200,00
10	030210	I10MEP-SN	Medienentwicklungsplan SN Investiv	183.441,92	7.619,04	175.822,88	175.800,00
20	010601	I12.200002	Gesellschafterdarlehen Flughafen	1.945.000,00	800.000,00	1.145.000,00	1.145.000,00
32	020501	I32BGA-F1	Ausstattungsgegenstände f. KFTZ	227.800,00	135.397,11	92.402,89	92.400,00
32	020501	I32KFZ-F1	Kraftfahrzeugbeschaffung	290.000,00	0,00	290.000,00	290.000,00
32	020502	I32BGA-K1	BGA für Krankentransport-/Rettungsdienst	309.500,00	182.060,15	127.439,85	127.400,00
32	020502	I32KFZ-K1	Kraftfahrzeugbeschaffung	108.900,00	66.981,32	41.918,68	41.900,00
32	020503	I32BGA-O1	BGA für Katastrophenschutz	127.600,00	19.852,77	107.747,23	107.700,00
32	020504	I32BGA-L1	BGA für die Leitstelle	386.500,00	32.456,26	354.043,74	353.500,00
40	030203	I40BGA-HS	Lehr- und Lernmittel, Schulinventar (BGA)	22.000,00	5.240,21	16.759,79	7.000,00
40	030204	I40BGA-EK	Lehr- und Lernmittel, Schulinventar (BGA)	4.500,00	1.829,00	2.671,00	2.650,00
40	030206	I40BGA-GM	Lehr- und Lernmittel, Schulinventar (BGA)	7.963,00	2.105,15	5.857,85	1.200,00
40	030207	I13.400003	Ersatz des veralterten Maschinenparks	317.271,50	303.726,16	13.545,34	13.500,00
40	030207	I40BGA-RW	Lehr- und Lernmittel, Schulinventar (BGA)	52.100,47	37.005,67	15.094,80	15.000,00
40	030208	I40BGA-LE	Lehr- und Lernmittel, Schulinventar (BGA)	23.791,00	4.936,12	18.854,88	12.900,00
40	030209	I40BGA-HW	Lehr- und Lernmittel, Schulinventar (BGA)	34.594,50	21.620,94	12.973,56	11.500,00
40	030209	I15.400001	Sonder-Inv: Neueinrichtung Übungsrestaurant	41.500,00	26.139,09	15.360,91	6.900,00
40	030210	I40BGA-SN	Lehr- und Lernmittel, Schulinventar (BGA)	20.279,00	1.454,92	18.824,08	15.000,00
51	060401	I51ARAP001	Abwicklung U3-Förderung	4.904.749,41	1.837.617,61	3.067.131,80	2.100.000,00
53	070201	I53BGA001	Medizinische Einrichtungen und Geräte (BGA)	10.215,00	4.567,22	5.647,78	4.000,00
61	130201	I61GRU001	Maßnahmen nach § 5 LG	300.317,88	265.820,14	34.497,74	14.305,00

(Fortsetzung nächste Seite)

Ermächtigungsübertragungen 2014 nach 2015 für <u>investive</u> Geschäftsvorfälle							
Amt	Produkt	Invest.Nr.	Beschreibung	Ermächti- gungen 2014	Ist 2014	noch verfügbar	zu übertragen
				EUR	EUR	EUR	EUR
65	010801	I10.650001	Neubau Kreishaus 1. Bauabschnitt (ehemals CVUA)	2.846.100,00	2.137.612,77	708.487,23	708.400,00
65	010801	I12.650001	Notstromaggregat Kreishaus Paderborn	250.000,00	243.616,83	6.383,17	6.380,00
65	010801	I12.650002	Heizung mit BHKW Kreishaus Paderborn	148.500,00	114.873,10	33.626,90	33.600,00
65	010801	I12.650004	Photovoltaikanlagen auf Kreisschulen	70.000,00	0,00	70.000,00	70.000,00
65	010801	I12.650006	Energetische Heizkörper u. Elektroanlag. Kreishaus	510.000,00	0,00	510.000,00	150.000,00
65	030205	I12.650003	Neubau Sporthalle Astrid- Lindgren Schule	100.000,00	0,00	100.000,00	100.000,00
65	020502	I14.650001	Neubau Rettungswache Büren	1.000.000,00	0,00	1.000.000,00	1.000.000,00
65	030210	I14.650002	Einbau Lüftungsanlage Forum BKS	200.000,00	117.267,13	82.732,87	82.700,00
69	120101	I08.690014	K 28 (Umbau B 1 bei Paderborn- Wewer)	308.000,00	200.000,00	108.000,00	108.000,00
69	120101	I08.690023	K 35 (OD Büren, Umbau)	1.570.000,00	522.815,64	1.047.184,36	1.047.100,00
69	120101	I10.690007	K 61 (Ausbau Verlar- Mantinghausen)	1.100.000,00	931.283,80	168.716,20	168.700,00
69	120101	I11.690002	K 29 PB (Diebesweg; Radweg)	837.400,00	288.174,80	549.225,20	549.200,00
69	120101	I12.690006	K 55 (Kreisverkehr L 636 / K 55 in Verne)	80.000,00	0,00	80.000,00	80.000,00
69	120101	I69BGA001	Technische Einrichtung und Maschinen	157.000,00	128.833,40	28.166,60	28.100,00
			<b>Summe</b>	<b>19.782.524,76</b>	<b>8.859.851,01</b>	<b>10.922.673,75</b>	<b>9.537.635,00</b>



**Anlage 4 Rückstellungsspiegel**

Bezeichnung	Betrag am 31.12.2013 EUR	Veränderungen im Haushaltsjahr			Betrag am 31.12.2014 EUR
		in Anspruch genommen EUR	Auflösung EUR	Zuführung EUR	
<b>3.1 Pensionsrückstellungen</b>	145.057.881,00	2.245.420,00	0,00	7.029.264,00	149.841.725,00
<b>3.2 Rückstellungen für Deponien und Altlasten</b>	0,00	0,00	0,00	0,00	0,00
<b>3.3 Instandhaltungsrückstellungen</b>	2.432.934,10	1.229.971,38	312.967,43	2.084.785,00	2.974.780,29
<b>3.4 Sonstige Rückstellungen</b>	9.037.921,31	2.521.276,50	469.236,33	1.164.354,37	7.211.762,85
<i>a) Verpflichtungsrückstellungen nach § 36 Abs. 4 GemHVO NRW</i>	8.617.421,31	2.364.925,03	369.587,80	1.090.254,37	6.973.162,85
<i>b) Drohverlustrückstellungen nach § 36 Abs. 5 GemHVO NRW</i>	420.500,00	156.351,47	99.648,53	74.100,00	238.600,00
<b>Summe</b>	<b>156.528.736,41</b>	<b>5.996.667,88</b>	<b>782.203,76</b>	<b>10.278.403,37</b>	<b>160.028.268,14</b>





## Anlage 5 Verbindlichkeitspiegel

Art der Verbindlichkeiten	Gesamt- betrag des Haus- halts- jahres (31.12.2014)	mit einer Restlaufzeit von			Gesamt- betrag des Vor- jahres (31.12.2013)
		bis zu 1 Jahr	1 bis 5 Jahre	mehr als 5 Jahre	
	EUR	EUR	EUR	EUR	EUR
	1	2	3	4	5
<b>1. Anleihen</b>	0,00				0,00
<b>2. Verbindlichkeiten aus Krediten für Investitionen</b>	13.589.259,65	2.435.403,12	8.622.879,89	2.530.976,64	15.715.118,38
2.1 von verbundenen Unternehmen					
2.2 von Beteiligungen					
2.3 von Sondervermögen					
2.4 vom öffentlichen Bereich	6.600.836,94	1.517.956,97	3.473.145,55	1.609.734,42	7.843.840,36
2.5 von Kreditinstituten	6.988.422,71	917.446,15	5.149.734,34	921.242,22	7.871.278,02
<b>3. Verbindlichkeiten aus Krediten zur Liquiditätssicherung</b>	0,00				0,00
<b>4. Verbindlichkeiten aus Vorgängen, die Kreditaufnahmen wirtschaftlich gleichkommen</b>	128.036,42	48.280,13	79.756,29	0,00	41.770,73
<b>5. Verbindlichkeiten aus Lieferungen und Leistungen</b>	1.287.772,85	1.287.772,85	0,00	0,00	1.675.993,14
<b>6. Verbindlichkeiten aus Transferleistungen</b>	0,00				0,00
<b>7. Sonstige Verbindlichkeiten</b>	1.510.541,84	1.010.541,84	400.000,00	100.000,00	3.008.187,19
<b>8. Erhaltene Anzahlungen</b>	2.908.716,27	1.793.169,27	1.115.547,00	0,00	2.758.027,41
<b>Summe aller Verbindlichkeiten</b>	19.424.327,03	6.575.167,21	10.218.183,18	2.630.976,64	23.199.096,85
<b>Nachrichtlich anzugeben: Haftungsverhältnisse aus der Bestellung von Sicherheiten z.B. Bürgschaften u.a.</b>	7.535.020,00				8.471.581,00



**Anlage 6 Bürgschaftsnachweis**

Ausfallbürgschaften	Datum der Bürgschafts- erklärung	Ursprungs- höhe	bisherige Tilgung	Tilgung im Haushalts- jahr 2014	Gesamt- tilgung	Restwert am Ende des Hj. 2014
		EUR	EUR	EUR	EUR	EUR
Flughafen Paderborn / Lippstadt GmbH	21.08.1996	1.278.230	1.118.447	63.911	1.182.358	95.872
Flughafen Paderborn / Lippstadt GmbH	16.12.1997	1.380.488	1.089.865	72.657	1.162.522	217.966
Flughafen Paderborn / Lippstadt GmbH	16.11.1998	1.789.522	1.364.510	89.476	1.453.986	335.536
Flughafen Paderborn / Lippstadt GmbH	23.12.1999	7.669.378	4.985.096	383.469	5.368.565	2.300.813
Flughafen Paderborn / Lippstadt GmbH	23.02.2001	3.834.689	2.396.698	191.736	2.588.434	1.246.255
Flughafen Paderborn / Lippstadt GmbH	25.06.2010	2.706.240	439.764	135.312	575.076	2.131.164
Arbeitsgruppe Land- schaftspflege und Arten- schutz e.V., Delbrück	28.07.1989	5.369	0	0	0	5.369
Arbeitsgruppe Land- schaftspflege und Arten- schutz e.V., Delbrück	24.11.1993	2.045	0	0	0	2.045
Kurverwaltung Wünnenberg GmbH	08.08.1994 21.11.1996	1.200.000	0	0	0	1.200.000
Summe:		19.865.961	11.394.380	936.561	12.330.941	7.535.020



## Anlage 7 Über- und außerplanmäßige Aufwendungen / Auszahlungen

### Ergebnisplan

Konto	Kontobezeichnung	Ansatz lfd. Jahr incl. HhRest	UEPL/APL	fortgeschr. Ansatz	Veränderung in %
501200	Vergütungen der tariflich Beschäftigten	26.325.400,00	464.668,33	26.790.068,33	1,77
501900	Aufwendungen für sonstige Beschäftigte	1.681.100,00	130.000,00	1.811.100,00	7,73
505100	Zuführung zur Pensionsrückstellung	3.560.000,00	729.095,43	4.289.095,43	20,48
522112	Unterh .d. Infrastrukturvermögens/Straßensanierung	300.000,00	288.959,99	588.959,99	96,32
523215	Erstattungen an andere Träger der Jugendhilfe	375.000,00	125.000,00	500.000,00	33,33
525511	Unterhaltung der Leitstellentechnik	123.000,00	6.413,02	129.413,02	5,21
525530	Aufwand Medienentwicklungsplan Berufskollegs	56.100,00	48.625,46	104.725,46	86,68
527943	Förderung des Fremdenverkehrs	120.000,00	11.118,25	131.118,25	9,27
528170	Zulassungsplaketten, Fahrzeugpapiere, Kartenführerscheine	170.000,00	11.200,00	181.200,00	6,59
531700	Zuschüsse an private Unternehmen	408.250,00	11.256,88	419.506,88	2,76
531710	Kosten der Tierkörperbeseitigung	530.000,00	113.500,00	643.500,00	21,42
531724	Zuschüsse zur Förderung v.Vater/Mutter-Kind-Einrichtungen	200.000,00	149.878,26	349.878,26	74,94
533107	Soziale Leistungen "Hilfe z. Erziehung"	3.125.000,00	580.000,00	3.705.000,00	18,56
533136	Aufw.f.Integrationshelfer (schul.Inklusion)		200.000,00	200.000,00	
533202	Soziale Leistungen in Einr. "Heimunterbringung/sonst.betreutes Wohnen" öff. B.	3.300.000,00	200.000,00	3.500.000,00	6,06
533204	Soz. Leistungen in Einr.-Eingliederungsh. seel. beh. Kinder-u. Jug. §35a SGB VIII	780.000,00	200.000,00	980.000,00	25,64
543140	Öffentlichkeitsarbeit u. Bekanntmachungen	92.000,00	3.248,51	95.248,51	3,53
543150	Sachverständigen-, Gerichts- u. ähnl. Kosten	647.000,00	48.936,51	695.936,51	7,56
543155	Prüfungs- und Beratungsleistungen	290.000,00	149.956,32	439.956,32	51,71
547265	Pauschalwertb. Rückford. Jobcenter aus KdU		4.109.676,62	4.109.676,62	
<b>Summe</b>		<b>42.082.850,00</b>	<b>7.581.533,58</b>	<b>49.664.383,58</b>	

### Finanzplan

Konto	Kontobezeichnung	Ansatz lfd. Jahr incl. HhRest	UEPL/APL	fortgeschr. Ansatz	Veränderung in %
782100	Auszahl. für den Erwerb v. Grundstücken & Gebäuden	106.000,00	133.602,88	239.602,88	126,04
783100	Auszahl. f. d. Erwerb v. bewegl. Sachen d. Anlagev. >410 €	5.417.100,18	48.538,56	5.465.638,74	0,9
785200	Auszahlungen für Tiefbaumaßnahmen	4.017.400,00	30.000,00	4.047.400,00	0,75
<b>Summe</b>		<b>9.540.500,18</b>	<b>212.141,44</b>	<b>9.752.641,62</b>	



**Lagebericht**  
zum  
**Jahresabschluss 2014**





## **1 Allgemeines**

### **1.1 Rechtsgrundlage**

Dem Jahresabschluss ist ein Lagebericht nach § 48 der Verordnung über das Haushaltswesen der Gemeinden im Land Nordrhein-Westfalen (Gemeindehaushaltsverordnung NRW – GemHVO NRW) beizufügen.

Der Lagebericht soll einen Überblick über die wichtigen Ergebnisse des Jahresabschlusses und Rechenschaft über die Haushaltswirtschaft im abgelaufenen Jahr verschaffen. Er soll so gefasst werden, dass ein den tatsächlichen Verhältnissen entsprechendes Bild der Vermögens-, Schulden-, Ertrags- und Finanzlage der Kommune vermittelt wird. Über Vorgänge von besonderer Bedeutung, auch solcher, die nach Schluss des Haushaltsjahres eingetreten sind, ist zu berichten.

Außerdem hat der Lagebericht eine ausgewogene und umfassende, dem Umfang der gemeindlichen Aufgabenerfüllung entsprechende Analyse der Haushaltswirtschaft und der Vermögens-, Schulden-, Ertrags- und Finanzlage der Kommune zu enthalten.

Während der Jahresabschluss grundsätzlich vergangenheitsbezogen ist, sind in den Lagebericht auch zukunftsorientierte Elemente einzubeziehen. Dies bezieht sich nicht nur auf die Angaben über wesentliche Ereignisse nach dem Abschlussstichtag, sondern auch auf die Darstellung zukünftiger Entwicklungen auf anderen Geschäftsfeldern.

Folglich sind im Rahmen der Berichtspflicht auch die Chancen, die eine wesentliche Auswirkung auf die Vermögens-, Schulden-, Ertrags- und Finanzlage des Kreises haben können, darzustellen. Gleiches gilt für die Risiken, die sich auf die künftige Entwicklung des Kreises auswirken können (§ 48 GemHVO NRW).

### **1.2 Begriff „Fortgeschriebener Planansatz“**

Den in der Ergebnis- und in der Finanzrechnung nachzuweisenden Ist-Ergebnissen sind gemäß der §§ 38 und 39 GemHVO NRW u.a. die fortgeschriebenen Planansätze voranzustellen. Planfortschreibungen sind notwendig, um die im Haushaltsplan veranschlagten Ermächtigungen den Notwendigkeiten anzupassen, die sich im Rahmen der Ausführung der Haushaltswirtschaft aufgrund von zulässigen haushaltswirtschaftlichen Maßnahmen und Entscheidungen ergeben.

Folgende Veränderungen führen zu einer Fortschreibung des Planansatzes:


- Erhöhungen oder Minderungen der im Haushaltsplan veranschlagten Ermächtigungen durch eine Nachtragshaushaltsplan (§ 10 GemHVO NRW),
- Ermächtigungsübertragungen gem. § 22 GemHVO NRW.

### 1.3 Erlass der Haushaltssatzung und Aufstellung des kommunalen Jahresabschlusses 2014

<b>Verfahrensschritte:</b>	
Aufstellung des Entwurfs der Haushaltssatzung mit ihren Anlagen durch den Kämmerer und Bestätigung durch den Landrat	18. / 22.10.2013
Zuleitung des Entwurfs der Haushaltssatzung mit ihren Anlagen an den Kreistag	04.11.2013
Öffentliche Bekanntgabe des Entwurfs der Haushaltssatzung und Festlegung einer Frist für die Erhebung von Einwendungen an mindestens 14 Tagen	13.11.2013 Einwendungsfrist bis 27.11.2013
Beratung und Beschlussfassung über die Haushaltssatzung mit ihren Anlagen in öffentlicher Sitzung des Kreistages	16.12.2013
Anzeige der Haushaltssatzung mit ihren Anlagen bei der Aufsichtsbehörde (Bezirksregierung Detmold)	17.12.2013
Bekanntmachung der Haushaltssatzung	05.02.2014
Aufstellung des Entwurfs des Jahresabschlusses durch den Kämmerer und Bestätigung durch den Landrat	22.05.2015
Zuleitung des Entwurfs des Jahresabschlusses an den Kreistag	15.06.2015

## 2 Überblick über wichtige Ergebnisse des Haushaltsjahres

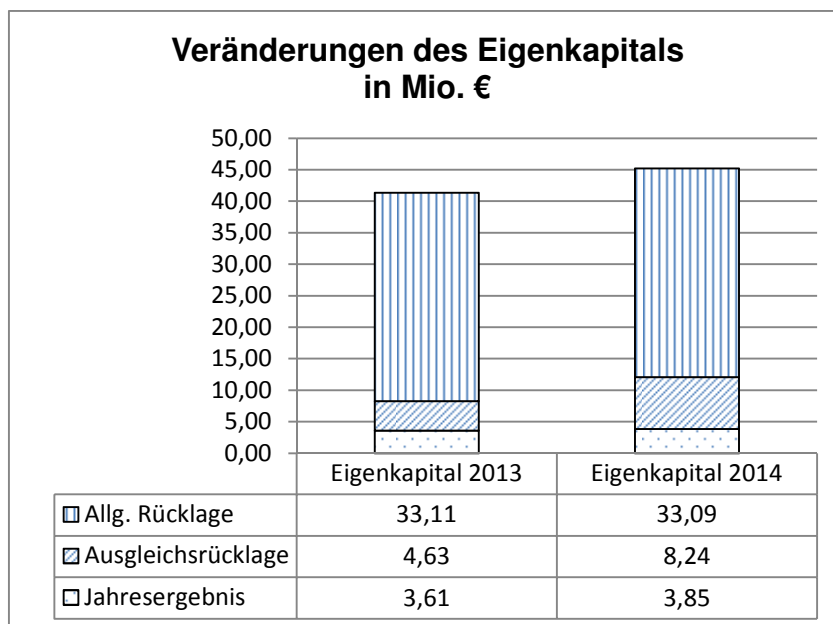
### 2.1 Jahresergebnis 2014



Der Kreishaushalt 2014 wurde mit 2,5 Mio. € defizitär geplant, um hierdurch die kreisangehörigen Kommunen zu entlasten. Der Defizitausgleich sollte durch eine planmäßige Inanspruchnahme der Ausgleichsrücklage in gleicher Höhe erfolgen.

Bei der Haushaltsführung 2014 haben sich Abweichungen bei einer Vielzahl von Haushaltspositionen ergeben, die in ihrer Summe zu einem Jahresüberschuss von 3,85 Mio. € geführt haben. Weitere Details hierzu sind in diesem Lagebericht unter Ziffer 4.1 „Ertragslage“ erläutert.

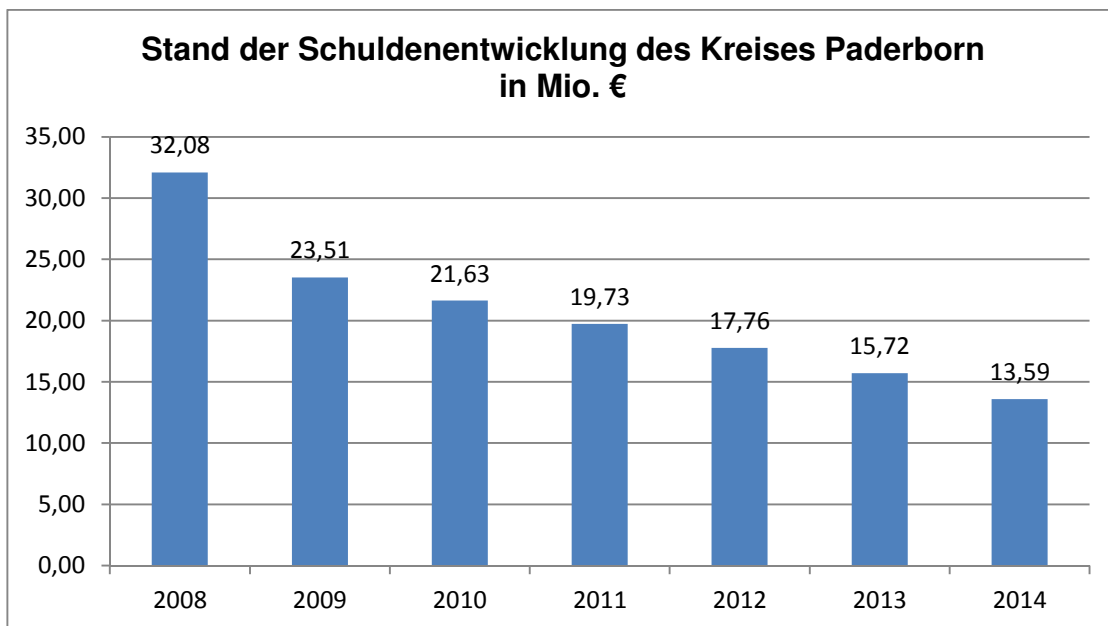
### 2.2 Eigenkapital-Änderung



Die allgemeine Rücklage hat sich gegenüber dem Vorjahr um 17.526,39 € verringert. Es handelt sich hier um Erträge (rd. 42 T€) und Aufwendungen (rd. 60 T€) aus dem Abgang und der Veräußerung von Vermögensgegenständen im Sinne von § 43 Abs. 3 GO NRW.

Die Erhöhung der Ausgleichsrücklage auf 8,24 Mio. € zum Abschlussstichtag resultiert aus der Zuführung des Jahresüberschusses des Vorjahres von 3,61 Mio. €.

## 2.3 Verschuldung des Kreises Paderborn



Unter dem Begriff Verschuldung werden sämtliche Kreditmarktschulden (z.B. Darlehen, Anleihen) und aufgenommene Kassenkredite zusammengefasst.

Der Kreis Paderborn weist im Jahr 2014 eine pro-Kopf-Verschuldung in Höhe von nur 45,63 € aus. Die Berechnung basiert auf der Einwohnerzahl zum 30.06.2014.

Der Bestand an Krediten für Investitionen hat sich im Jahr 2014 von 15.715.118,38 € (31.12.2013) um 2.125.858,73 € auf 13.589.259,65 € (31.12.2014) verringert. Kredite zur Liquiditätssicherung wurden in 2014 nicht aufgenommen.

### **3 Vorgänge von besonderer Bedeutung**

#### **3.1 Wesentliche Ereignisse im Haushaltsjahr**

##### **3.1.1 Abrechnung der Kreisumlage Mehrbelastung Jugendamt und Mehrbelastung Kreismusikschule/ Kreisfahrbücherei**

Zur Deckung des Zuschussbedarfs des Jugendamtes, der Kreismusikschule und der Kreisfahrbücherei erhebt der Kreis Paderborn differenzierte Umlagen. Differenzen zwischen Plan und Ergebnis können im übernächsten Jahr ausgeglichen werden (§ 56 Abs. 4 u. 5 KrO NRW).

Aus der Abrechnung der Kreisumlage Mehrbelastung Jugendamt ergibt sich für 2014 eine Unterdeckung in Höhe von 851.760 €. Diese wird mit einem Betrag von 681.653 € aus der aus Vorjahren bestehenden Verbindlichkeit und mit der Bildung einer Forderung in Höhe von 170.107 € ausgeglichen.

Im Rahmen der Abrechnung der Kreisumlage Kreismusikschule ergab sich ein Fehlbetrag in Höhe von 3.990 €, der aus der bestehenden Verbindlichkeit gedeckt wurde. Der Überschuss aus der Kreisumlage Kreisfahrbücherei von 959 € wurde der bestehenden Verbindlichkeit zugeführt.

##### **3.1.2 Liebfrauen-Gymnasium in Büren**

Im Jahr 2012 fand ein Schulträgerwechsel von der Kongregation der Schwestern Unserer Lieben Frau zur Malteser Werke gemeinnützige GmbH statt. Daher wurde der Erbbaurechtsvertrag zwischen der Kongregation und dem Kreis Paderborn aufgehoben und anschließend ein Mietvertrag zwischen dem Kreis Paderborn und den Malteser Werken über die Grundstücke und Gebäude zum Betrieb des Liebfrauen-Gymnasiums geschlossen.

Bis einschließlich des Jahres 2014 erfolgte lediglich eine Abrechnung der Verbrauchskosten, so dass sich das Ergebnis ausgeglichen gestaltete.

Im Haushaltsplan 2015 wurden erstmals Aufwendungen für Umbaumaßnahmen aufgenommen, die über eine Kreisumlage Mehrbelastung von den Städten des Kreises Paderborn, deren Schüler das Liebfrauen-Gymnasium besuchen, finanziert werden sollten. Der Ansatz wurde allerdings mit einem Sperrvermerk versehen und der Kreis ist bemüht, mit den kreisangehörigen Gemeinden eine Vereinbarung zur Finanzierung zu treffen.

##### **3.1.3 Forderungsbestand des Jobcenters des Kreises Paderborn**

Der Forderungsbestand der Jobcenter aus den Kosten der Unterkunft für SGB II-Bedarfsgemeinschaften stellt wirtschaftliches Eigentum des jeweiligen Kreises dar. Dementsprechend sind die Forderungen im Jahresabschluss (Bilanz und Forderungsspiegel) auszuweisen. Auf diese Problematik hatte der Landkreistag Nordrhein-Westfalen mit Schreiben vom 01.12.2014 hingewiesen.

Der Forderungsbestand des Jobcenters des Kreises Paderborn aus Kosten der Unterkunft und Bildungs- und Teilhabeleistungen für SGB II-Bedarfsgemeinschaften beläuft sich zum 31.12.2014 auf rd. 5,64 Mio. €. Da dieser Forderungsbestand wirtschaftliches Eigentum des Kreises Paderborn darstellt,

wurde er im Jahresabschluss 2014 erstmals bilanziert. Der Forderungsbestand ist nach § 35 Abs. 7 GemHVO NRW einer Prüfung auf seine Werthaltigkeit zu unterziehen. Die Prüfung ergab, dass der Forderungsbestand noch eine Werthaltigkeit in Höhe von rd. 1,53 Mio. € hat und somit eine Abschreibung in Höhe von rd. 4,11 Mio. € vorzunehmen war.

### **3.2 Vorgänge von wichtiger Bedeutung nach Schluss des Haushaltsjahres**

Nach Schluss des Jahres 2014 sind keine nennenswerten Vorgänge mehr eingetreten.

## 4 Darstellung der wirtschaftlichen Lage des Kreises Paderborn

Um ein zutreffendes Bild der wirtschaftlichen Situation des Kreises Paderborn vermitteln zu können, wurden alle Komponenten und Faktoren systematisch untersucht, die im Wesentlichen die Lage des Kreises bestimmen. Auf der Grundlage des aufbereiteten Zahlenmaterials aus der Bilanz sowie aus der Ergebnis- und Finanzrechnung ergibt sich die folgende Sichtweise.

### 4.1 Ertragslage

Im NKF steht der Ergebnisplan / -rechnung im Mittelpunkt der kommunalen Haushaltswirtschaft. Er enthält alle erwarteten Ressourcenzuwächse (Erträge) und voraussichtlichen Ressourcenverbräuche (Aufwendungen), die im Zusammenhang mit der kommunalen Leistungserbringung entstehen.

Die Gesamtergebnisrechnung 2014 schließt wie folgt ab:

<b>Ergebnisrechnung 2014</b>				
<b>Bezeichnung</b>	<b>Haushaltsansatz fortgeschrieben</b>	<b>Ergebnis</b>	<b>Abweichung (Ergebnis zum Plan)</b>	
	<b>€</b>	<b>€</b>	<b>absolut</b>	<b>prozentual</b>
Ordentliche Erträge	307.084.599,93	318.709.120,95	+ 11.624.521,02	3,79%
./. Ordentliche Aufwendungen	314.824.580,45	318.221.607,58	+ 3.397.027,13	1,08%
+ Finanzerträge	4.018.300,00	3.935.149,05	- 83.150,95	-2,07%
./. Finanzaufwendungen	678.400,00	577.646,62	- 100.753,38	-14,85%
<b>Jahresergebnis</b>	<b>-4.400.080,52</b>	<b>3.845.015,80</b>	<b>+ 8.245.096,32</b>	

Die Abweichungen vom fortgeschriebenen Haushaltsansatz sind auf vielfältige Ursachen zurückzuführen und werden im Anhang im Erläuterungsteil zur Ergebnisrechnung dargestellt. An dieser Stelle soll daher nur kurz auf die vorstehende Tabelle eingegangen werden.

Die Mehrerträge bei den ordentlichen Erträgen resultieren maßgeblich aus höheren Zuwendungen des Landes NRW für soziale Sicherung (+ 1,18 Mio. €), den Verbesserungen bei den Verwaltungsgebühren (+ 1,07 Mio. €), den höheren Erträgen aus der Auflösung von passiven Rechnungsabgrenzungsposten (+ 0,63 Mio. €) und der erstmaligen Einbuchung des Forderungsbestandes des Jobcenters für den Kreis Paderborn (+ 5,64 Mio. €).

Der Mehraufwand bei den ordentlichen Aufwendungen resultiert im Wesentlichen aus höheren Personalaufwendungen (+ 2,10 Mio. €) und höheren sonstigen ordentlichen Aufwendungen aus Prüfung der Werthaltigkeit des o.g. Forderungsbestandes des Jobcenters (+ 4,11 Mio. €) bei einem gleichzeitigen verminderten Aufwand bei den Transferaufwendungen (- 1,66 Mio. €).

Das Finanzergebnis als Saldo aus Zinsen und sonstigen Finanzaufwendungen und Finanzerträgen fällt gegenüber der Haushaltsplanung um rd. 0,02 Mio. € besser aus. Die Finanzerträge haben sich gegenüber der Planung um rd. 0,08 Mio. € verschlechtert. Die Zinsaufwendungen liegen um rd. 0,10 Mio. € unter dem Planansatz.

## 4.2 Finanzlage

Die aus der Finanzrechnung zum 31.12.2014 abzuleitende Finanzlage des Kreises Paderborn weist einen Finanzmittelüberschuss in Höhe von rd. 2,61 Mio. € aus. Dem positiven Saldo aus laufender Verwaltungstätigkeit in Höhe von rd. 6,80 Mio. € steht ein negativer Saldo aus Investitionstätigkeit in Höhe von rd. 4,19 Mio. € gegenüber.

Die wichtigsten Ergebnisse der Finanzrechnung ergeben sich aus der nachstehenden Tabelle:

<b>Finanzrechnung 2014</b>				
Bezeichnung	Haushaltsansatz fortgeschrieben	Ergebnis	Abweichung (Ergebnis zum Plan)	
	€	€	absolut	prozentual
+ Einzahlungen aus lfd. Verwaltungstätigkeit	303.228.910,33	310.169.121,80	+ 6.940.211,47	2,29%
- Auszahlungen aus lfd. Verwaltungstätigkeit	301.317.337,93	303.377.607,32	+ 2.060.269,39	0,68%
= <b>Saldo aus laufender Verwaltungstätigkeit</b>	<b>1.911.572,40</b>	<b>6.791.514,48</b>	<b>+ 4.879.942,08</b>	
+ Einzahlungen aus Investitionstätigkeiten	2.723.200,00	8.277.349,57	+ 5.554.149,57	203,96%
- Auszahlungen aus Investitionstätigkeiten	25.881.192,11	12.462.152,82	- 13.419.039,29	-51,85%
= <b>Saldo aus Investitionstätigkeit</b>	<b>-23.157.992,11</b>	<b>-4.184.803,25</b>	<b>+ 18.973.188,86</b>	
<b>Finanzmittelüberschuss/ - fehlbetrag</b>	<b>-21.246.419,71</b>	<b>2.606.711,23</b>	<b>+ 23.853.130,94</b>	
+ Aufnahme und Rückflüsse von Darlehen	97.250,00	10.000,00	- 87.250,00	-89,72%
+ Aufnahme von Kassenkrediten	0,00	0,00	0,00	
- Tilgung von Darlehen	4.071.000,00	2.864.085,22	- 1.206.914,78	-29,65%
- Tilgung von Krediten zur Liquiditätssicherung	0,00	0,00	0,00	
= <b>Saldo aus Finanzierungstätigkeit</b>	<b>-3.973.750,00</b>	<b>-2.854.085,22</b>	<b>+ 1.119.664,78</b>	
<b>Änderung des Bestandes an eigenen Finanzmitteln</b>	<b>-25.220.169,71</b>	<b>-247.373,99</b>	<b>+ 24.972.795,72</b>	
+ Anfangsbestand an Finanzmitteln		7.845.858,73		
+ Änderung des Bestandes an fremden Finanzmitteln		-2.132,77		
<b>Liquide Mittel</b>		<b>7.596.351,97</b>		

Die Finanzrechnung weist sämtliche, tatsächlich geflossenen Zahlungsströme eines Haushaltsjahres in Form von Einzahlungen und Auszahlungen aus. Sie unterscheidet sich von der Ergebnisrechnung insbesondere dadurch, dass

- in der Finanzrechnung nur zahlungswirksame Geschäftsvorfälle ausgewiesen werden, während in der Ergebnisrechnung auch zahlungsunwirksame Positionen (Abschreibungen, Auflösungen von Sonderposten, interne Leistungsverrechnungen) dargestellt werden,
- in der Finanzrechnung das Kassenwirksamkeitsprinzip gilt (Zeitpunkt der Zahlung bzw. des Zahlungseingangs bestimmt die Zuordnung zum Haushaltsjahr), während für die Ergebnisrechnung das Prinzip der Periodenabgrenzung maßgebend ist (Zeitpunkt der wirtschaftlichen Verursachung bestimmt die Zuordnung zum Haushaltsjahr),
- in der Finanzrechnung auch investive Ein- und Auszahlungen ausgewiesen werden, während in der Ergebnisrechnung nur Erträge aus der Auflösung von Sonderposten und Aufwendungen für Abschreibungen abgebildet werden,
- Finanzierungsvorgänge in Form von Kreditaufnahmen und Tilgungen nicht ergebniswirksam sind und insofern nicht in der Ergebnisrechnung ausgewiesen werden.

Der **Saldo aus laufender Verwaltungstätigkeit** konnte gegenüber der Haushaltsplanung verbessert werden. Das Ergebnis von rd. + 6,79 Mio. € stellt eine Verbesserung von rd. 4,88 Mio. € dar. Dieses Ergebnis resultiert im Wesentlichen aus Verbesserungen bei den Einzahlungen (rd. 6,94 Mio. €).



Die Investitionsauszahlungen belaufen sich im Berichtsjahr auf rd. 12,46 Mio. €, denen Einzahlungen i.H.v. rd. 8,28 Mio. € gegenüberstehen. Der **Saldo aus Investitionstätigkeit** beläuft sich somit auf rd. - 4,18 Mio. €.

Der Bereich Einzahlungen aus Investitionstätigkeit umfasst neben den empfangenen Investitionszuwendungen insbesondere Einzahlungen, die sich aus der Veräußerung von Grundstücken, Gebäuden, beweglichen Vermögensgegenständen und Finanzanlagen sowie den sonstigen Investitionseinzahlungen ergeben. Die Einzahlungen aus Investitionstätigkeit sind um rd. 5,55 Mio. € höher als geplant ausgefallen. Dies beruht insbesondere auf erhöhten Zuwendungen für Investitionsmaßnahmen (rd. 1,56 Mio. € über dem fortgeschriebenen Planansatz) und Einzahlungen aus der Veräußerung von Finanzanlagen (+ 3,90 Mio. €).

Die Auszahlungen aus Investitionstätigkeiten ergaben sich in folgenden Bereichen:

Auszahlungen für den Erwerb von Grundstücken und Gebäuden:	309.201,25 €
Auszahlungen für Baumaßnahmen des Hoch- und Tiefbaus	4.162.543,66 €
Auszahlungen für den Erwerb von beweglichem Anlagevermögen	2.443.790,30 €
Auszahlungen für den Erwerb von Finanzanlagen	3.510.000,00 €
Sonstige Investitionsauszahlungen	2.036.617,61 €

Bei den Auszahlungen für Investitionstätigkeiten ist festzustellen, dass für Baumaßnahmen (rd. 3,72 Mio. €), den Erwerb von beweglichem Anlagevermögen (rd. 3,28 Mio. €), den Erwerb von Finanzanlagen (rd. 3,29 Mio. €) und den sonstigen Investitionsauszahlungen (rd. 3,33 Mio. €) weniger verausgabt als veranschlagt wurde. Dies ist insbesondere darauf zurückzuführen, dass die geplanten Investitionen nicht vollständig abgeschlossen werden konnten und deshalb Ermächtigungen übertragen werden, um die geplanten Vorhaben zu beenden. Der Kreis Paderborn hat für diese Zwecke insgesamt rd. 8,40 Mio. € nach 2015 übertragen.

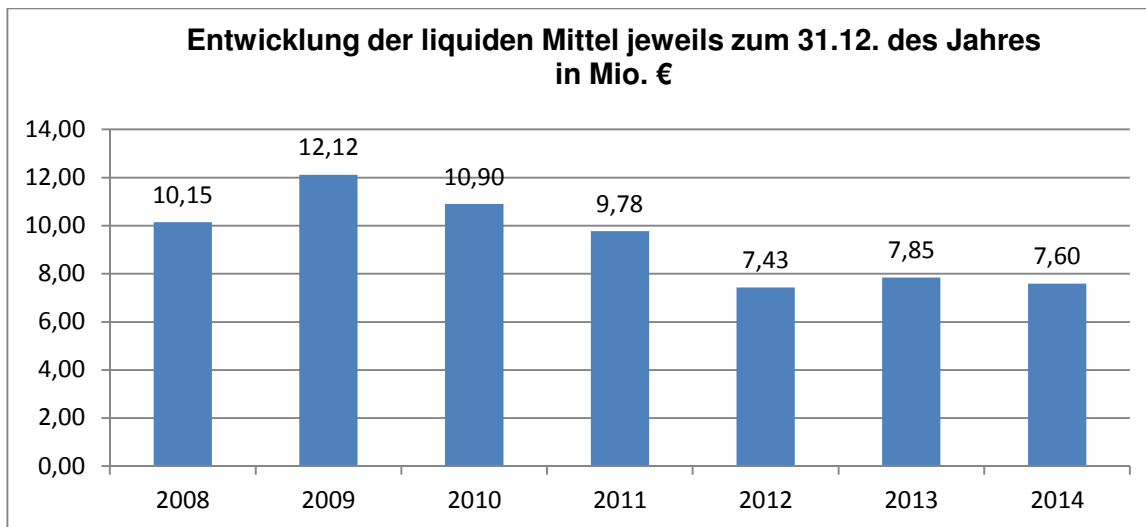
Verschiebungen auf der Investitionsseite – mit den dazugehörenden liquiditätsmäßigen Auswirkungen – lassen sich nicht vermeiden, da die Durch- und Ausführung von Projekten von unterschiedlichen Faktoren abhängt, die bei der Aufstellung des Haushaltes nur schwer einschätzbar sind. So führen beispielsweise ausstehende Bewilligungen dazu, dass Maßnahmen geschoben werden müssen, oder es treten nicht vorhersehbare Bauverzögerungen bei der Umsetzung von Maßnahmen ein.

Der negative **Saldo aus Finanzierungstätigkeit** beläuft sich in 2014 auf rd. - 2,85 Mio. € und ist auf die Tilgung von Darlehnsverbindlichkeiten und die Auszahlung eines Teils des der Flughafen Paderborn / Lippstadt GmbH gewährten Darlehens zurückzuführen.

Der Kreis Paderborn war in 2014 jederzeit in der Lage, seinen Zahlungsverpflichtungen rechtzeitig nachzukommen. Kredite zur Liquiditätssicherung, die in der Haushaltssatzung 2014 auf einen Höchstbetrag von 20,00 Mio. € festgesetzt worden waren, mussten im Berichtszeitraum nicht in Anspruch genommen werden.

Der **Liquiditätsbestand** zum 31.12.2014 beträgt rd. 7,60 Mio. € und ist damit gegenüber dem Vorjahr (rd. 7,85 Mio. €) um 0,25 Mio. € gesunken. Der Zahlungsmittelüberschuss aus laufender Verwaltungstätigkeit von rd. 6,79 Mio. € reichte nicht aus, die getätigten Netto-Investitionen mit rd. 4,18 Mio. € und die Netto-Finanzierungen mit rd. 2,85 Mio. € zu decken.

Die liquiden Mittel haben sich seit der NKF-Einführung am 01.01.2008 wie folgt entwickelt:



Es zeigt sich, dass der Bestand an Finanzmitteln (liquiden Mitteln) seit dem Jahr 2009 rückläufig ist. Im Jahr 2013 wird zwar ein kleiner Anstieg verzeichnet, jedoch muss davon ausgegangen werden, dass die Liquidität im Haushaltsjahr 2015 weiter sinken wird, weil Investitionen ohne Darlehensaufnahmen realisiert werden sollen.

### 4.3 Vermögens- und Kapitalstruktur

Die Schlussbilanz zum 31.12.2014 vermittelt ein umfassendes Bild über die Vermögens- und Schuldenlage des Kreises Paderborn. Durch den Vergleich der einzelnen Positionen mit den Werten des Vorjahres lassen sich darüber hinaus die wesentlichen Auswirkungen der abgelaufenen Haushaltswirtschaft auf die Bilanz darstellen:

AKTIVA	31.12.2014 EUR		31.12.2013 EUR	
	Wert	Anteil	Wert	Anteil
<b>1 ANLAGEVERMÖGEN</b>	<b>300.914.709,85</b>	<b>83,26%</b>	<b>299.790.053,98</b>	<b>82,78%</b>
1.1 Immaterielle Vermögensgegenstände	281.735,15	0,08%	334.523,48	0,09%
1.2 Sachanlagen	208.521.110,23	57,69%	210.846.273,96	58,22%
1.3 Finanzanlagen	92.111.864,47	25,49%	88.609.256,54	24,47%
<b>2 UMLAUFVERMÖGEN</b>	<b>27.464.664,63</b>	<b>7,60%</b>	<b>28.210.075,95</b>	<b>7,79%</b>
2.1 Vorräte	217.436,83	0,06%	191.436,11	0,05%
2.2 Forderungen und sonstige Vermögensgegenstände	14.350.875,83	3,97%	10.972.781,11	3,03%
2.3 Wertpapiere des Umlaufvermögens	5.300.000,00	1,47%	9.200.000,00	2,54%
2.4 Liquide Mittel	7.596.351,97	2,10%	7.845.858,73	2,17%
<b>3 AKTIVE RECHNUNGSABGRENZUNG</b>	<b>33.046.764,79</b>	<b>9,14%</b>	<b>34.141.105,14</b>	<b>9,43%</b>
<b>Bilanzsumme</b>	<b>361.426.139,27</b>	<b>100,00%</b>	<b>362.141.235,07</b>	<b>100,00%</b>

PASSIVA	31.12.2014 EUR		31.12.2013 EUR	
1 EIGENKAPITAL	45.178.937,50	12,50%	41.351.448,09	11,42%
1.1 Allgemeine Rücklage	33.092.885,59	9,16%	33.110.411,98	9,14%
1.2 Sonderrücklagen	0,00	0,00%	0,00	0,00%
1.3 Ausgleichsrücklage	8.241.036,11	2,28%	4.634.267,35	1,28%
1.4 Jahresüberschuss/ Jahresfehlbetrag	3.845.015,80	1,06%	3.606.768,76	1,00%
2 SONDERPOSTEN	113.246.305,64	31,33%	115.747.655,46	31,96%
3 RÜCKSTELLUNGEN	160.028.268,14	44,28%	156.528.736,41	43,22%
4 VERBINDLICHKEITEN	19.424.327,03	5,37%	23.199.096,85	6,41%
5 PASSIVE RECHNUNGSABGRENZUNG	23.548.300,96	6,52%	25.314.298,26	6,99%
Bilanzsumme	361.426.139,27	100,00%	362.141.235,07	100,00%

Die vielfältigen Ursachen für die Veränderungen der Bilanzpositionen werden detailliert im **Anhang zum Jahresabschluss** dargestellt. An dieser Stelle sollen daher nur die wesentlichen Positionen kurz angesprochen werden.

Das **Vermögen** des Kreises Paderborn entspricht der **Bilanzsumme** zum 31.12.2014 und beträgt 361,43 Mio. €. Gegenüber dem Vorjahr hat es sich damit um rd. 0,71 Mio. € verringert.

Das **Anlagevermögen** dominiert mit 83,26 % die Aktivseite der kommunalen Bilanz. Innerhalb des Anlagevermögens bilden die **Sachanlagen** mit 208,52 Mio. € bzw. 57,69 % den wertmäßig größten Posten. Hierzu zählen

- Unbebaute Grundstücke und grundstücksgleiche Rechte
- Bebaute Grundstücke und grundstücksgleiche Rechte
- Infrastrukturvermögen
- Sonstiges Sachanlagevermögen (Kunstgegenstände, Maschinen, Fahrzeuge, Betriebs- und Geschäftsausstattung etc.)

Das Anlagevermögen hat sich gegenüber dem Vorjahr um rd. 1,12 Mio. € erhöht. Zurückzuführen ist die Erhöhung auf Veränderungen bei den **Finanzanlagen**.

Mit 92,11 Mio. € stellen die Finanzanlagen 25,49 % des bilanziellen Vermögens des Kreises Paderborn dar. Unter den Finanzanlagen werden die Anteile an verbundenen Unternehmen, Beteiligungen und Sondervermögen sowie Ausleihungen und Wertpapiere erfasst. Neben den Beteiligungen des Kreises Paderborn, die in der Summe mit 18,29 Mio. € (2013 = 18,30 Mio. €) bilanziert sind, werden die Finanzanlagen wesentlich von den Wertpapieren mit 63,24 Mio. € (2013 = 59,73 Mio. €) dominiert.

Das **Umlaufvermögen** von rd. 27,46 Mio. € macht 7,60 % der Bilanzsumme aus. Es hat sich gegenüber dem Vorjahr um rd. 0,75 Mio. € vermindert; dementsprechend ist der prozentuale Anteil an der Bilanzsumme um 0,19 % gesunken. Die größten Posten bilden die Forderungen mit rd. 14,35 Mio. € und die liquiden Mittel mit rd. 7,60 Mio. €.

Auf die **aktive Rechnungsabgrenzung** entfallen 9,14 % (rd. 33,05 Mio. €) der Bilanzsumme. Gegenüber dem Vorjahr liegt hier eine Verringerung in Höhe von rd. 1,09 Mio. € vor. Allein rd. 19,68 Mio. € entfallen auf die Investitionskostenförderung für Tageseinrichtungen für Kinder.

Die auf der **Passivseite** dargestellte Kapitalstruktur der Bilanz gibt darüber Auskunft, wie das Vermögen des Kreises Paderborn finanziert ist.

Das **Eigenkapital** als Saldo zwischen dem Vermögen des Kreises und den Verbindlichkeiten im weiteren Sinne (Sonderposten, Rückstellungen, Verbindlichkeiten, passive Rechnungsabgrenzung) hat sich gegenüber dem Vorjahr um rd. 3,83 Mio. € auf rd. 45,18 Mio. € erhöht. Der prozentuale Anteil an der Bilanzsumme hat sich dadurch von 11,42 % auf 12,50 % erhöht.

Vom Eigenkapital entfallen rd. 33,09 Mio. € auf die Allgemeine Rücklage, rd. 8,24 Mio. € auf die Ausgleichsrücklage und rd. 3,85 Mio. € auf den Jahresüberschuss 2014.

Als **Sonderposten** werden rd. 113,25 Mio. € ausgewiesen. Das Anlagevermögen wurde und wird in vielen Fällen insbesondere durch Zuwendungen des Bundes und des Landes mitfinanziert. In der Bilanz sind diese Förderungen des Anlagevermögens als Sonderposten auszuweisen und entsprechend der Nutzungsdauer des jeweiligen Vermögensgegenstandes in der Ergebnisrechnung ertragswirksam aufzulösen. Die ebenfalls je Vermögensgegenstand durchzuführenden Abschreibungen, die in der Ergebnisrechnung als Aufwand auszuweisen sind, werden somit zum Teil durch die Erträge aus der Sonderpostenauflösung kompensiert. Bezieht man die Sonderposten für Zuwendungen mit rd. 112,34 Mio. € auf das Sachanlagevermögen der Aktiva mit rd. 208,52 Mio. €, ergibt sich ein Wert von 53,87 %. Durchschnittlich ist das Sachanlagevermögen also mit mehr als der Hälfte aus Fördermitteln finanziert.

Die größte Position auf der Passivseite stellen mit rd. 160,03 Mio. € die **Rückstellungen** dar. Hiervon entfallen allein rd. 149,84 Mio. € auf die Pensionsrückstellungen. Die Instandhaltungsrückstellungen (Gebäude und Straßen) betragen zum Bilanzstichtag rd. 2,97 Mio. € und die sonstigen Rückstellungen rd. 7,21 Mio. €.

Die **Verbindlichkeiten** sind gegenüber dem Vorjahreswert um rd. 3,77 Mio. € auf rd. 19,42 Mio. € gesunken.

Die **Passive Rechnungsabgrenzung** beträgt rd. 23,55 Mio. € bzw. 6,52 % der Bilanzsumme. Allein ein Betrag in Höhe von rd. 15,39 Mio. € entfällt auf die Investitionskostenförderung für Tageseinrichtungen für Kinder (Landesanteil).

## 5 Betrachtung des Jahresabschlusses unter Einbeziehung der Kennzahlen des NKF-Kennzahlensets NRW

In gemeinsamer Arbeit von Aufsichtsbehörden der Gemeinden sowie der Gemeindeprüfungsanstalt als überörtliche Prüfungseinrichtung und Vertretern der örtlichen Rechnungsprüfung ist für die Beurteilung der wirtschaftlichen Lage der Kommunen ein NKF-Kennzahlenset erarbeitet worden (RdErl. d. Innenministeriums v. 01.10.2008, 34-48.04.05/01-2323/08). Dieses Kennzahlenset macht eine Bewertung des Haushalts und der wirtschaftlichen Lage jeder Gemeinde (Gemeindeverband) nach einheitlichen Kriterien möglich. Dabei werden die 18 Kennzahlen in die vier Analysebereiche „Haushaltswirtschaftliche Gesamtsituation“, „Vermögenslage“, „Finanzlage“ und „Ertragslage“ unterteilt.

Mit den Kennzahlen können Zeit- und Vergleichsreihen aufgebaut werden. Für die Bewertung der Entwicklung wird jede Kennzahl für die Jahre 2009 bis 2014 abgebildet.

### 5.1 Haushaltswirtschaftliche Gesamtsituation

Kennzahl	Berechnungsformel	2014	Entwicklung über die letzten 5 Jahre				
			2013	2012	2011	2010	2009
Aufwandsdeckungsgrad	$\frac{\text{Ordentliche Erträge} \times 100}{\text{Ordentliche Aufwendungen}}$	100,2%	100,1%	99,3%	97,4%	97,7%	88,0%
Eigenkapitalquote 1	$\frac{\text{Eigenkapital} \times 100}{\text{Bilanzsumme}}$	12,5%	11,4%	19,0%	19,1%	19,3%	20,5%
Eigenkapitalquote 2	$\frac{(\text{Eigenkapital} + \text{Sonderposten für Zuwendungen und Beiträge}) \times 100}{\text{Bilanzsumme}}$	43,6%	43,2%	49,0%	50,1%	49,4%	52,0%
Fehlbetragsquote	$\frac{\text{Negatives Jahresergebnis} \times (-100)}{\text{Ausgleichsrücklage} + \text{Allgemeine Rücklage}}$	k.A.	k.A.	k.A.	4,3%	2,0%	24,7%

Der **Aufwandsdeckungsgrad** zeigt an, zu welchem Anteil die ordentlichen Aufwendungen (Zeile 17 der Gesamtergebnisrechnung) durch ordentliche Erträge (Zeile 10 der Gesamtergebnisrechnung) gedeckt werden können. Ein finanzielles Gleichgewicht kann nur durch eine vollständige Deckung erreicht werden.

Der Aufwandsdeckungsgrad beläuft sich im Ergebnis 2014 auf 100,2 %. Dies bedeutet, dass die positive Entwicklung aus dem Vorjahr fortgesetzt und eine stetige Aufgabenerfüllung des Kreises Paderborn im abgelaufenen Jahr sichergestellt werden konnte.

Die **Eigenkapitalquote 1** misst den Anteil des Eigenkapitals am Gesamtkapital. Je größer das Eigenkapital im Verhältnis zur Bilanzsumme ist, desto weiter ist eine Kommune von dem gesetzlichen Überschuldungsverbot entfernt. Sie ist damit ein wichtiger Indikator für die Kreditwürdigkeit einer Kommune. Zu beachten ist dabei, dass die Eigenkapitalquote nicht zeitpunktbezogen, sondern zeitraumbezogen betrachtet werden sollte.

Für den Kreis Paderborn ergibt sich zum 31.12.2014 eine Eigenkapitalquote 1 von 12,5 %. Die Quote weist gegenüber dem Vorjahr eine leichte Steigerung aus.

Die **Eigenkapitalquote 2** misst den Anteil des wirtschaftlichen Eigenkapitals am Gesamtkapital. Da die Sonderposten für Zuwendungen und Beiträge im kommunalen Sektor einen großen Anteil am Gesamtkapital ausmachen und charakterlich dem Eigenkapital gleichkommen, lässt sich anhand dieser Kennzahl eine bessere Aussage über eine drohende Überschuldung des Kreises treffen. Eine hohe Kennzahl ermöglicht eine finanzielle Unabhängigkeit, verdeutlicht aber auch, dass das Vermögen zu einem großen Anteil durch Dritte finanziert wurde.

Gegenüber dem Vorjahr hat sich die Quote des Jahres 2014 von 43,6 % nur geringfügig erhöht.

Die **Fehlbetragsquote** gibt Auskunft über den durch einen Fehlbetrag in Anspruch genommenen Eigenkapitalanteil. Da Sonderrücklagen hierbei unberücksichtigt bleiben, bezieht die Kennzahl ausschließlich die Ausgleichsrücklage und die Allgemeine Rücklage ein. Zur Ermittlung der Quote wird das negative Jahresergebnis ins Verhältnis zu diesen beiden Bilanzposten gesetzt.

Die Gesamtergebnisrechnung 2014 schließt mit einem Überschuss ab.

Seit Umstellung auf NKf (01.01.2008) hat sich bisher nur in den Jahresabschlüssen 2009 bis 2011 ein Fehlbetrag ergeben.

## 5.2 Vermögenslage

Kennzahl	Berechnungsformel	2014	Entwicklung über die letzten 5 Jahre				
			2013	2012	2011	2010	2009
Infrastrukturquote	$\frac{\text{Infrastrukturvermögen} \times 100}{\text{Bilanzsumme}}$	26,4%	27,3%	26,0%	27,0%	26,8%	29,0%
Abschreibungsintensität	$\frac{\text{Bilanzielle Abschreibungen auf Anlagevermögen} \times 100}{\text{Ordentliche Aufwendungen}}$	2,8%	15,5%	3,2%	6,1%	7,6%	11,6%
Drittfinanzierungsquote	$\frac{\text{Erträge aus der Auflösung von Sonderposten} \times 100}{\text{Bilanzielle Abschreibungen auf Anlagevermögen}}$	60,4%	11,8%	65,4%	36,2%	25,4%	14,6%
Investitionsquote	$\frac{\text{Bruttoinvestitionen} \times 100}{\text{Abgänge des Anlagevermögens} + \text{bilanzielle Abschreibungen auf Anlagevermögen}}$	101,7%	37,2%	121,8%	124,4%	40,5%	26,2%

Die **Infrastrukturquote** informiert über den Anteil des Infrastrukturvermögens am Gesamtvermögen auf der Aktivseite der kommunalen Bilanz. Sie gibt Aufschluss darüber, ob die Höhe des Infrastrukturvermögens den wirtschaftlichen Rahmenbedingungen der Gemeinde entspricht. Eine geringe Infrastrukturquote kann ein Hinweis dafür sein, dass eine Kommune entweder kaum über Infrastrukturvermögen verfügt oder dieses bereits veraltet ist. Eine hohe Quote dürfte ein Hinweis darauf sein, dass wegen dieser Vermögenslage hohe Unterhaltungsaufwendungen und Abschreibungen im Haushalt zu erwirtschaften sind.

Mit 26,4 % liegt die Infrastrukturquote in etwa auf dem Niveau der Vorjahre. Dieses deutet darauf hin, dass der Status der vorhandenen Anlagen gehalten wird.

Die **Abschreibungsintensität** zeigt an, in welchem Umfang die Ergebnisrechnung durch die Abnutzung des Anlagevermögens belastet wird. Diese Quote liegt für 2014 bei 2,8 % und hat sich damit deutlich gegenüber dem Vorjahreswert (Wertberichtigung der RWE-Aktien) verringert.

Die **Drittfinanzierungsquote** zeigt das Verhältnis zwischen den bilanziellen Abschreibungen auf Anlagevermögen zu den Erträgen aus der Auflösung von Sonderposten im Haushaltsjahr. Sie gibt damit einen Hinweis, inwieweit Erträge aus der Auflösung von Sonderposten die Belastung des jährlichen Haushaltes durch Abschreibungen mindern. Die Aussagekraft der Drittfinanzierungsquote wird jedoch dadurch eingeschränkt, dass hierin die Erträge der Sonderposten für den Gebührenhaushalt enthalten sind, welche keinen ausschließlichen Bezug zu einer gemeindlichen Investition und damit zu einem planmäßigen Abschreibungsaufwand haben. Dennoch zeigt die Drittfinanzierungsquote insgesamt an, dass der abschreibungsbedingte Werteverzehr zu einem großen Anteil durch die Finanzierung Dritter (z.B. Bundes- und Landeszuweisungen) gemildert wird.

Beim Kreis Paderborn ist die Drittfinanzierungsquote aufgrund der in den Jahren 2009, 2010, 2011 und 2013 vorgenommenen außerplanmäßigen Abschreibungen auf Finanzanlagen größeren Schwankungen unterlegen, so dass ein Zeitreihenvergleich mit den Vorjahren wenig sachgerecht erscheint.

Die Drittfinanzierungsquote für das Jahr 2014 beläuft sich 60,4 %.

Die **Investitionsquote** gibt Auskunft darüber, in welchem Umfang dem Substanzverlust durch Vermögensabgänge und Abschreibungen neue Investitionen gegenüberstehen. Eine hohe Investitionsquote deutet auf eine ausreichende Sicherstellung der zukünftigen Aufgabenerfüllung hin, ist grundsätzlich jedoch auch mit höheren Abschreibungen in den Folgejahren verbunden.

Zum Jahresabschluss 2014 beläuft sich die Investitionsquote auf 101,7 %, das Niveau des Anlagevermögens konnte somit gehalten werden. Die im Zeitreihenvergleich festzustellenden Abweichungen bei den Investitionsquoten sind maßgeblich auf die mit den Wertberichtigungen der RWE-Aktien verbundenen Sonderabschreibungen zurückzuführen.

### 5.3 Finanz- und Schuldenlage

Kennzahl	Berechnungsformel	2014	Entwicklung über die letzten 5 Jahre				
			2013	2012	2011	2010	2009
Anlagendeckungsgrad 2	$\frac{\text{Eigenkapital} + \text{Sonderposten für Zuwendungen und Beiträge} + \text{langfristiges Fremdkapital}}{\text{Anlagevermögen}} \times 100$	103,0%	101,9%	99,9%	101,8%	103,4%	99,9%
Dynamischer Verschuldungsgrad	$\frac{\text{Effektiverschuldung}}{\text{Saldo aus lfd. Verwaltungstätigkeit (Finanzrechnung)}}$	24,1 Jahre	11,0 Jahre	21,2 Jahre	14,2 Jahre	11,0 Jahre	24,8 Jahre
Liquidität 2. Grades	$\frac{\text{(Liquide Mittel} + \text{Kurzfristige Forderungen)}}{\text{Kurzfristige Verbindlichkeiten}} \times 100$	247,1%	154,2%	203,9%	208,4%	82,8%	131,0%
Kurzfristige Verbindlichkeitsquote	$\frac{\text{Kurzfristige Verbindlichkeiten}}{\text{Bilanzsumme}} \times 100$	1,8%	2,5%	1,7%	1,8%	5,3%	3,2%
Zinslastquote	$\frac{\text{Finanzaufwendungen}}{\text{Ordentliche Aufwendungen}} \times 100$	0,2%	0,2%	0,3%	0,3%	0,3%	0,5%

Der **Anlagendeckungsgrad 2** lässt erkennen, zu welchem Prozentsatz das Anlagevermögen langfristig finanziert ist. Nach der „Goldenen Bilanzregel“ sollte der Anlagendeckungsgrad 2 mindestens 100% betragen, da das langfristig gebundene Vermögen auch langfristig finanziert sein sollte. Je weiter der Anlagendeckungsgrad 2 über 100 % liegt, umso mehr ist neben dem Anlagevermögen auch das Umlaufvermögen durch langfristiges Kapital finanziert und damit eine höhere finanzielle Stabilität gegeben. Das langfristige Fremdkapital setzt sich aus den Pensionsrückstellungen, den Rückstellun-

gen für Deponien und Altlasten sowie langfristigen Verbindlichkeiten (Restlaufzeit mehr als 5 Jahre) zusammen.

Der Anlagendeckungsgrad 2 liegt im Jahr 2014 bei 103,0% und damit weiterhin auf dem Niveau der Vorjahre.

Mit Hilfe der Kennzahl **Dynamischer Verschuldungsgrad** lässt sich die Schuldentilgungsfähigkeit des Kreises Paderborn beurteilen. Die Effektivverschuldung berechnet sich dabei wie folgt:

$$\begin{aligned} & \text{Gesamtes Fremdkapital (Sonderposten Gebührenaussgleich, Rückstellungen und Verbindlichkeiten.)} \\ \div & \text{Liquide Mittel} \\ \div & \text{Kurzfristige Forderungen (Restlaufzeit bis zu einem Jahr)} \\ = & \text{Effektive Verschuldung} \end{aligned}$$

Diese wird dem Saldo aus laufender Verwaltungstätigkeit, welcher sich aus der Finanzrechnung ergibt, gegenübergestellt. Dieser Saldo zeigt an, in welcher Größenordnung freie Finanzmittel aus der laufenden Geschäftstätigkeit im abgelaufenen Jahr zur Verfügung stehen und damit zur möglichen Schuldentilgung genutzt werden könnten. Aus dem Quotienten von Effektivverschuldung und dem Saldo aus laufender Verwaltungstätigkeit kann man folglich schließen, in wie vielen Jahren es unter theoretisch gleichen Bedingungen möglich wäre, die Effektivverschuldung aus den zur Verfügung stehenden Finanzmitteln zu tilgen (Entschuldungsdauer). Je geringer die Entschuldungsdauer ist, desto größer sind der Finanzierungsspielraum der Kommune und damit die politischen Gestaltungsmöglichkeiten.

Für 2014 beträgt die Entschuldungsdauer 24,1 Jahren.

Bei der Interpretation des dynamischen Verschuldungsgrades ist es wichtig sich zu vergegenwärtigen, dass es sich bei dem Wert lediglich um eine Momentaufnahme zum Bilanzstichtag handelt.

Die Kennzahl **Liquidität 2. Grades** gibt stichtagsbezogen Auskunft über die „kurzfristige Liquidität“ der Kommune. Sie zeigt auf, in welchem Umfang die kurzfristigen Verbindlichkeiten zum Bilanzstichtag durch die vorhandenen liquiden Mittel und die kurzfristigen Forderungen gedeckt werden können. Um die Zahlungsfähigkeit sicherzustellen, müsste die Kennzahl „Liquidität 2. Grades“ bei mindestens 100% liegen.

Die vom Kreis Paderborn ausgewiesene Quote von 247,1 % besagt, dass die kurzfristigen Verbindlichkeiten ausreichend durch die liquiden Mittel und die kurzfristigen Forderungen gedeckt sind.

Wegen der Stichtagsbezogenheit hat diese Kennzahl allerdings nur eine begrenzte Aussagefähigkeit, da fällige Verbindlichkeiten zwischenzeitlich schon bezahlt und neue (in ggf. anderer Größenordnung) entstanden sein können.

Mit Hilfe der Kennzahl **kurzfristige Verbindlichkeitsquote** kann beurteilt werden, wie hoch die Bilanz durch kurzfristiges Fremdkapital belastet wird. Die kurzfristigen Verbindlichkeiten sind die Verbindlichkeiten mit einer Restlaufzeit von bis zu einem Jahr.

Mit einer hohen kurzfristigen Verbindlichkeitsquote sind Zinsänderungsrisiken verbunden. Die kurzfristige Verbindlichkeitsquote sollte daher lt. der Empfehlung im Handbuch zum NKF-Kennzahlenset NRW in der Regel nicht höher als 5% sein.

Beim Kreis Paderborn lag die kurzfristige Verbindlichkeitsquote am 31.12.2014 bei 1,8 % und damit unter der im NKF-Kennzahlenset-Handbuch genannten Quote. Im Vergleich zum Vorjahr hat sich die Quote um 0,7 % verringert. Die Veränderung zum Vorjahr resultiert hauptsächlich aus den niedrigeren kurzfristigen Verbindlichkeiten.



Die **Zinslastquote** zeigt den Anteil der Zinsen und sonstigen Finanzaufwendungen an den ordentlichen Aufwendungen auf. Damit gibt sie Hinweise auf das Ausmaß der anteiligen Belastung der Kommune durch in der Haushalts- bzw. Rechnungsperiode oder in Vorjahren aufgenommene Kassenkredite und Kredite. Die Zinslastquote soll lt. des NKF-Kennzahlenset-Handbuches bei den Kreisen nicht mehr als 1% betragen.

Beim Kreis Paderborn beträgt die aktuelle Zinslastquote 0,2% und liegt damit – wie auch in den Vorjahren – deutlich unter dem Orientierungswert.

## 5.4 Ertragslage

Kennzahl	Berechnungsformel	2014	Entwicklung über die letzten 5 Jahre				
			2013	2012	2011	2010	2009
Allgemeine Umlagenquote	$\frac{\text{Allgemeine Umlage} \times 100}{\text{Ordentliche Erträge}}$	55,5%	59,7%	61,3%	62,2%	64,3%	62,7%
Zuwendungsquote	$\frac{\text{Erträge aus Zuwendungen} \times 100}{\text{Ordentliche Erträge}}$	18,3%	17,5%	17,2%	15,8%	16,0%	16,4%
Personalintensität	$\frac{\text{Personalaufwendungen} \times 100}{\text{Ordentliche Aufwendungen}}$	17,4%	18,3%	18,2%	19,1%	16,8%	17,1%
Sach- und Dienstleistungsintensität	$\frac{\text{Aufwendungen für Sach- und Dienstleistungen} \times 100}{\text{Ordentliche Aufwendungen}}$	5,4%	5,7%	6,3%	5,0%	6,7%	4,4%
Transferaufwandsquote	$\frac{\text{Transferaufwendungen} \times 100}{\text{Ordentliche Aufwendungen}}$	53,5%	53,1%	53,2%	49,8%	48,4%	46,7%

Aus der **Allgemeinen Umlagenquote** lässt sich schließen, wie hoch der Anteil der Kreisumlagen (bestehend aus der Allgemeinen Kreisumlage und den Mehrbelastungen nach § 56 Abs. 4 und Abs. 5 KrO NRW) an den gesamten ordentlichen Erträgen des betrachteten Jahres ist.

Diese Quote liegt in 2014 bei 55,5 % und damit um 4,2 %-Punkte unter dem Jahreswert für 2013.

Die Höhe der Kreisumlage selbst wird erheblich beeinflusst durch die Vorgaben des Landes NRW zum jährlichen Finanzausgleich sowie durch die Steuereinnahmen der kreisangehörigen Städte und Gemeinden. Der Kreis Paderborn hat dabei keinen Einfluss auf die jährlich neu festzusetzenden Umlagegrundlagen, die für die Berechnung der Kreisumlagen anzusetzen sind. Einzelheiten zum Finanzausgleich werden vom Land NRW im Gemeindefinanzierungsgesetz, das i.d.R. ein Jahrgesetz ist, festgelegt.

Neben der Allgemeinen Kreisumlage erhebt der Kreis Paderborn von allen kreisangehörigen Städten und Gemeinden ohne eigenes Jugendamt eine Kreisumlage „Mehrbelastung Jugendamt“. Außerdem wird zur Deckung des Zuschussbedarfes der Kreismusikschule und der Kreisfahrbücherei eine Umlage „Mehrbelastung Kreismusikschule“ und eine Umlage „Mehrbelastung Kreisfahrbücherei“ erhoben.

Die **Zuwendungsquote** gibt einen Hinweis darauf, inwieweit der Kreis Paderborn von Zuwendungen (Zuweisungen und Zuschüsse) und damit von Leistungen Dritter abhängig ist. Eine hohe Zuwendungsquote deutet in der Regel auf eine geringe Finanzkraft der Kommune hin. In 2014 liegt der Wert bei 18,3 % und liegt damit um 0,8 %-Punkte über dem Vorjahresniveau.

Neben den Kreisumlagen bilden die Erträge aus Zuwendungen eine zentrale Ertragsquelle. Hier sind insbesondere die im Rahmen des kommunalen Finanzausgleichs gewährten Schlüsselzuweisungen von besonderer Bedeutung und nehmen den größten Posten unter den Erträgen aus Zuwendungen

ein. Nach dem Jahresergebnis liegen diese für 2014 bei 29.011.935 € (2013 = 25.845.414 €). Gemessen an den ordentlichen Erträgen 2014 entfallen auf die Schlüsselzuweisungen in 2014 damit 9,1%. Weitere größere Zuwendungserträge ergeben sich insbesondere aus den Bedarfszuweisungen des Landes für die soziale Sicherung und den Erträgen aus der Auflösung von Sonderposten.

Die **Personalintensität** gibt den Anteil der Personalaufwendungen an den ordentlichen Aufwendungen an. Die Kennzahl trifft damit eine Aussage darüber, inwieweit im operativen Kernbereich der Kommune die gesamten ordentlichen Aufwendungen durch die Personalaufwendungen gebunden werden.

Gegenüber dem Vorjahr ist die Quote um 0,9 %-Punkte auf 17,4 % gesunken.

Die Kennzahl zur **Sach- und Dienstleistungsintensität** zeigt an, welchen Anteil die Aufwendungen für Sach- und Dienstleistungen an den ordentlichen Aufwendungen haben. Sie lässt in begrenztem Umfang erkennen, in welchem Ausmaß sich eine Kommune für die Inanspruchnahme von Leistungen Dritter entschieden hat.

Die Kennzahl ist im Vergleich zum Vorjahr um 0,3 %-Punkte auf 5,4 % gesunken.

Die **Transferaufwandsquote** stellt einen Bezug zwischen den Transferaufwendungen und den ordentlichen Aufwendungen her. Mit dem Wert für 2014 von 53,5 % machen die Transferaufwendungen den größten Anteil an den ordentlichen Aufwendungen aus. Gegenüber 2013 ist eine leichte Steigerung von 0,4 %-Punkte zu verzeichnen. Zu den Transferaufwendungen gehört neben den Leistungen der Sozial- und Jugendverwaltung auch die Landschaftsumlage.

## **6 Steuerung des Kreishaushaltes 2015**

### **6.1 Ziele und Zielerreichungsgrade mit Hilfe von Kennzahlen**

Nach § 53 Abs. 1 KrO NRW i.V.m. § 12 GemHVO NRW sind für die Aufgabenerfüllung des Kreises Paderborn produktorientierte Ziele unter Berücksichtigung des einsetzbaren Ressourcenaufkommens festgelegt sowie Kennzahlen zur Zielerreichung bestimmt worden. Diese Ziele und Kennzahlen sollen zur Grundlage der Gestaltung der Planung, Steuerung und Erfolgskontrolle des jährlichen Haushalts gemacht werden.

Im Haushalt 2008 wurden erstmals produktorientierte Ziele und Kennzahlen abgebildet. Die Ziele und Kennzahlen zur Zielerreichung sind ständig weiter entwickelt worden. Über den Stand der Zielerreichung werden die zuständigen Fachausschüsse regelmäßig unterjährig informiert. Für den Haushaltsplan 2016 sollen schon im 1. Halbjahr 2015 die Ziele und Kennzahlen vom Kreistag beschlossen werden.

### **6.2 Budgetansatz**

Die zahlungswirksamen Budgets der Ämter werden pauschal mit einer Sperrung von 20 % des Budgetansatzes belegt, um so Mittelreserven zu schaffen.

Sofern die verbleibenden 80 % des Budgetansatzes nicht auskömmlich sind, teilen die Budgetverantwortlichen dies der Kämmerei rechtzeitig schriftlich unter Hinweis darauf mit, ob

- a) der Budgetansatz bis zum Ende des Haushaltsjahres auskömmlich ist,
- b) zu diesem Zeitpunkt außer- oder überplanmäßige Aufwendungen erkennbar sind. Dabei ist auf die mögliche Höhe dieses zusätzlichen Aufwandes und die Notwendigkeit eines Kreistagsbeschlusses einzugehen.

Nach Prüfung dieser Mitteilung wird die Mittelreserve von der Kämmerei zunächst in Höhe von 10 % gegebenenfalls freigegeben. Sollten über 90 % des Budgetansatzes hinaus weitere Mittel benötigt werden, ist eine erneute Mitteilung mit den entsprechenden Hinweisen [siehe a) und b)] an die Kämmerei zu richten.

### **6.3 Bestellbuchhaltung (Mittelreservierung)**

Für den investiven Bereich wird die Bestellbuchhaltung (Mittelreservierung) beibehalten.

Ab einem Investitionsvolumen von jeweils 15.000 € brutto hat hierzu vor dem Abschluss der schuldrechtlichen Vereinbarung eine Mittelreservierung durch den Budgetverantwortlichen an die Kämmerei zu erfolgen.

Nach Einführung dieser Kontrollregelungen im Jahr 2009 konnte die Zahl der über- und außerplanmäßigen Aufwendungen/Auszahlungen deutlich verringert und überraschende zeitliche Engpässe in der 2. Jahreshälfte gänzlich vermieden werden.

## **7 Ausblick auf das Haushaltsjahr 2015**

Während der Jahresabschluss grundsätzlich vergangenheitsbezogen ist, sind in den Lagebericht auch zukunftsorientierte Elemente einzubeziehen. Dies bezieht sich nicht nur auf die Angaben über wesentliche Ereignisse nach dem Abschlussstichtag, sondern auch auf die Darstellung zukünftiger Entwicklungen auf anderen Geschäftsfeldern. Bezogen auf die zukunftsorientierten Aussagen können die tatsächlichen Ergebnisse wesentlich von den erwarteten Entwicklungen abweichen.

Bedingt durch die in den letzten Jahren vermehrt erfolgte Aufgabenübertragung durch Bund und Land auf die Kommunen, ohne hierfür die erforderlichen Finanzmittel zur Verfügung zu stellen, verschärft sich die finanzielle Situation nachhaltig auch beim Kreis Paderborn. Mit der Übertragung neuer Aufgabenbereiche und der Ausführung gesetzlicher Bestimmungen bleiben den Kommunen nur noch eingeschränkte Gestaltungsspielräume. Während die kommunalen Aufgaben fast ausschließlich durch Pflichtaufgaben geprägt sind, bei denen wiederum nur noch über die Erledigungsstandards entschieden werden kann, bieten die wenigen freiwilligen Leistungen, die finanziell eher eine untergeordnete Rolle spielen, nur noch geringfügige Möglichkeiten zur Haushaltskonsolidierung.

### **7.1 Voraussichtliche Entwicklung der Haushaltslage**

Der vom Kreistag am 15.12.2014 beschlossene Haushalt des Kreises Paderborn für das Jahr 2015 weist einen Fehlbedarf in Höhe von 1.794.500 € aus und soll durch eine Reduzierung der Ausgleichsrücklage in gleicher Höhe gedeckt werden. Damit gilt der Haushalt gem. § 75 Abs. 2 Satz 3 GO NRW als ausgeglichen.

Das Eigenkapital wird sich unter Berücksichtigung des für 2015 geplanten Fehlbedarfes wie folgt entwickeln:

Bilanz (Stand am)	Allgemeine Rücklage (€)	Ausgleichsrücklage (€)	Jahresergebnis (€)	Eigenkapital (€)
01.01.2008 (*)	70.193.185,08	35.096.592,54	0,00	105.289.777,62
31.12.2008	69.723.635,09	34.861.817,54	+ 63.139,92	104.648.592,55
31.12.2009	70.104.387,00	35.020.623,54	- 25.971.055,24	79.153.955,30
31.12.2010	70.256.325,00	9.125.537,30	- 1.609.469,99	77.772.392,31
31.12.2011	70.256.325,00	7.516.067,31	- 3.344.182,45	74.428.209,86
31.12.2012	70.256.325,00	4.171.884,86	+ 462.382,49	74.890.592,35
31.12.2013	33.110.411,98	4.634.267,35	+ 3.606.768,76	41.351.448,09
31.12.2014	33.092.885,59	8.241.036,11	+ 3.845.015,80	45.178.937,50
Plan 2015	33.092.885,59	12.086.051,91	- 1.794.500,00	43.384.437,50

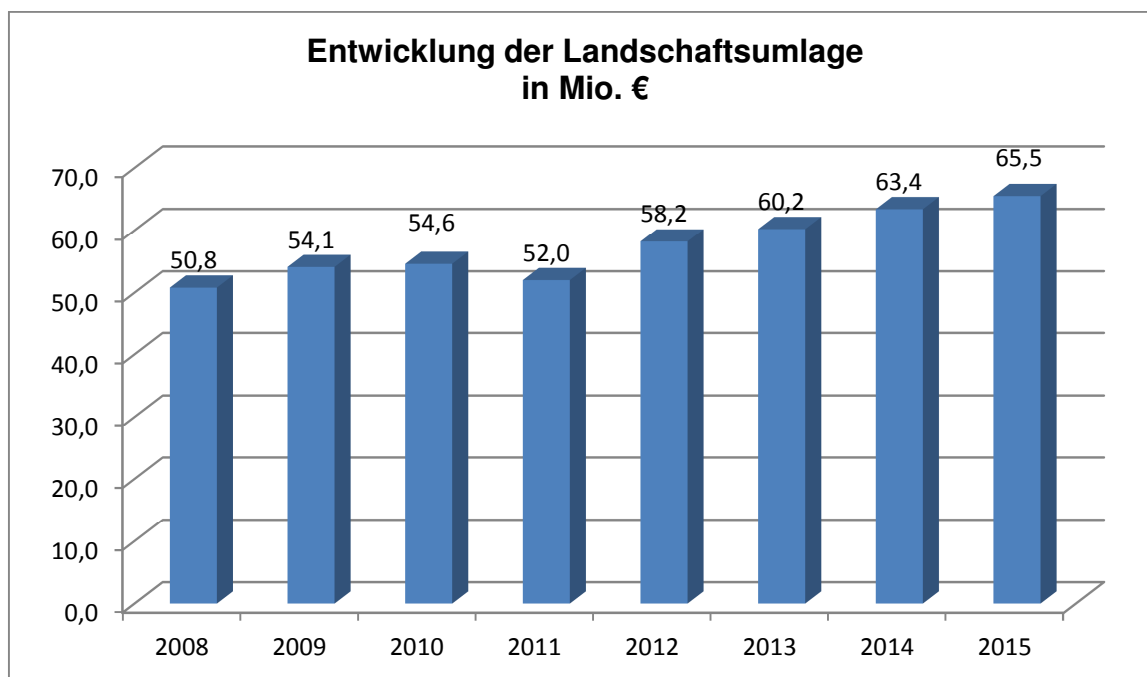
(\*) Eröffnungsbilanz in der Endfassung

## 7.2 Landschaftsumlage

Der Landschaftsverband hat im Jahr 2014 bei einem Hebesatz von 16,3 % gegenüber dem Kreis Paderborn eine Landschaftsumlage von 63,446 Mio. € berechnet.

Für 2015 ist bei einem Hebesatz von 16,5 % ein weiterer Anstieg des Zahlbetrages bei der Landschaftsumlage zu verzeichnen. Vom Kreis Paderborn ist an den LWL in 2015 voraussichtlich ein Betrag in Höhe von rd. 65,498 Mio. € zu zahlen. Damit ergibt sich gegenüber dem Abrechnungsbetrag für 2014 eine Mehrbelastung von rd. 2,052 Mio. €.

Die Landschaftsumlage hat sich in den letzten Jahren wie folgt entwickelt:



## 7.3 Kreisschlüsselzuweisungen

Nach der Festsetzung zum GFG 2015 beläuft sich die Schlüsselzuweisung auf einen Betrag in Höhe von 29,470 Mio. €. Gegenüber der Festsetzung 2014 i.H.v. 29,012 Mio. € entspricht dies einer Verbesserung von ca. 0,458 Mio. €.

## 7.4 Grundsicherung im Alter und bei Erwerbsminderung

Im Bereich der Grundsicherung im Alter und bei Erwerbsminderung (4. Kapitel SGB XII) erstattet der Bund seit dem Jahr 2014 100% der Nettoaufwendungen. Für 2015 ist eine Erstattung in Höhe von 20,26 Mio. € eingeplant.

## **8 Chancen und Risiken**

### **8.1 Kommunalen Finanzausgleich**

Primäre Aufgabe des Finanzausgleichs ist es, eine angemessene Finanzausstattung der Kommunen zu gewährleisten und Finanzkraftunterschiede auszugleichen. In dem am 18.12.2014 verabschiedeten Gemeindefinanzierungsgesetz (GFG) 2015 steht im Steuerverbund eine originäre Finanzausgleichsmasse in Höhe von 9,788 Milliarden € zur Verfügung. Gegenüber dem Steuerverbund 2014 bedeutet dies eine Erhöhung der originären Finanzausgleichsmasse um 204,70 Mio. € (2,14 %). Für Schlüsselzuweisungen wird insgesamt ein Betrag von 8,204 Milliarden € zur Verfügung gestellt.

Die Kreisverwaltung Paderborn profitiert von der erhöhten Verbundmasse und erhält mit rd. 29,47 Mio. € in 2015 gegenüber dem Vorjahr rund 0,46 Mio. € höhere Schlüsselzuweisungen (+ 1,58 %).

Die Schlüsselzuweisungen für die kreisangehörigen Städte und Gemeinden sind jedoch deutlich gesunken. In 2015 sind 71,47 Mio. € für die Kommunen im Kreis Paderborn vorgesehen, im abgelaufenen Jahr 2014 waren es noch 81,24 Mio. € (- 9,77 Mio. €). Die Stadt Delbrück und die Sennegemeinde Hövelhof müssen im Jahr 2015 ganz ohne Landesschlüsselzuweisungen auskommen. Im Saldo führt die Gewährung der Schlüsselzuweisungen für den Kreis Paderborn und seine Kommunen zu einer Verschlechterung in Höhe von 9,31 Mio. €.

Trotz positiver Meldungen über die Wirtschaftslage, niedrige Arbeitslosigkeit, Schuldenfreiheit und Abundanz einiger Städte und Gemeinden ist die strukturelle Unterfinanzierung der Städte, Gemeinden, Kreise und Landschaftsverbände ein beherrschendes Thema. Aus der künftigen Gestaltung des Finanzausgleichs sowie aus konjunkturabhängigen Entwicklungen (u.a. der Steuerkraft der kreisangehörigen Städte und Gemeinden für die Berechnung der Kreisumlage) resultieren künftig Risiken für die Ertrags- und Finanzlage des Kreises Paderborn.

### **8.2 Landschaftsumlage**

Die Entwicklung der weiter steigenden Aufwendungen für die Eingliederungshilfen von Seiten des Landschaftsverbandes Westfalen-Lippe stellt für den Kreis Paderborn weiterhin eine große Herausforderung dar. Damit werden absehbar in den nächsten Jahren erhebliche Mehraufwendungen über die Landschaftsumlage und damit mittelbar über die Kreisumlage zu finanzieren sein.

Hohe Erwartungen werden deshalb an den Bund gerichtet, der angekündigt hat, die Kommunen im Rahmen der innerstaatlichen Umsetzung des EU-Fiskalpaktes weiter zu entlasten. Mit der angekündigten Verabschiedung des Bundesteilhabegesetzes soll dann eine Kommunalentlastung von der Eingliederungshilfe für Menschen mit Behinderungen von 5 Mrd. € jährlich erfolgen.

### **8.3 Soziales**

Chancen ergeben sich für den Kreis Paderborn durch die von der Bundesregierung beabsichtigte Reform der Eingliederungshilfe. Ab dem 01.01.2015 werden die Kommunen in der Bundesrepublik Deutschland in den Jahren 2015 bis 2017 jährlich um 1 Mrd. € entlastet. Mit der Verabschiedung des Bundesteilhabegesetzes soll dann eine Kommunalentlastung von der Eingliederungshilfe für Menschen mit Behinderungen von 5 Mrd. € jährlich erfolgen.

Die vor dem Inkrafttreten des geplanten Bundesteilhabegesetzes gewährte Entlastung des Bundes erfolgt hälftig durch einen höheren Bundesanteil an den Kosten der Unterkunft (KdU) und durch einen höheren Anteil der Gemeinden an der Umsatzsteuer. Auf den Kreis Paderborn entfällt ein jährlicher Betrag in Höhe von rd. 1,5 Mio. €.

## 8.4 Pensionsrückstellungen

Die Pensions- und Beihilferückstellungen haben sich seit der Eröffnungsbilanz wie folgt entwickelt:

Stand	Pensions- rückstellung	Beihilfe- rückstellung	Gesamt
01.01.2008	96.980.910 €	25.176.215 €	122.157.125 €
31.12.2008	99.613.758 €	25.911.381 €	125.525.139 €
31.12.2009	102.656.961 €	26.760.315 €	129.417.276 €
31.12.2010	103.051.162 €	28.849.875 €	131.901.037 €
31.12.2011	107.171.941 €	29.950.438 €	137.122.379 €
31.12.2012	108.967.128 €	30.532.028 €	139.499.156 €
31.12.2013	113.938.626 €	31.119.255 €	145.057.881 €
31.12.2014	117.174.526 €	32.667.199 €	149.841.725 €

Bezogen auf die Eröffnungsbilanz hat sich bis zum 31.12.2014 eine Steigerung in Höhe von rd. 27,68 Mio. € oder um 22,66 % ergeben.

Zurzeit ist nicht absehbar, wann dieser Trend abgestoppt werden kann. Auch in den Folgejahren muss wohl mit weiteren erheblichen Zuführungen gerechnet werden.

Zur Absicherung dieser Rückstellung hat der Kreis Paderborn bisher einen Betrag in Höhe von 29.341.452,47 € in den Versorgungsfonds der Kommunalen Versorgungskasse Westfalen-Lippe eingezahlt. Im Rahmen der Finanzplanung sind weitere Einzahlungen vorgesehen.

## 8.5 Finanzanlagen

### 8.5.1 Flughafen Paderborn / Lippstadt GmbH

Im Auftrag der Gesellschafterversammlung der Flughafen Paderborn/Lippstadt GmbH wurde die Geschäftsleitung Ende 2010 beauftragt, eine mittelfristige Investitionsplanung bis zum Jahr 2016 aufzustellen. Diesem Auftrag kam die Geschäftsleitung mit einer Investitionsplanung, gegliedert nach den Kriterien behördlich notwendige, betriebsnotwendige und einnahmeverbessernde Investitionen nach. Das Investitionsvolumen wurde auf 18,5 Mio. € festgelegt.

Das Finanzierungskonzept für dieses Investitionspaket sieht

- eine Stammkapitalerhöhung um rd. 4,8 Mio. € auf nunmehr 10 Mio. €,
- die Gewährung eines Gesellschafterdarlehens i.H.v. 3,1 Mio. € und
- die Anpassung des Verlustabdeckungsvertrages mit einer maximalen jährlichen Verlustübernahme i.H.v. 1,25 Mio. € vor.

Die Zahlungen zur Stammkapitalerhöhung wurden in der 2. Jahreshälfte 2012 durch sämtliche Gesellschafter geleistet.

Aus dem auf den Kreis Paderborn entfallenden Anteil am Gesellschafterdarlehen in Höhe von 1,945 Mio. € hat die Flughafen Paderborn / Lippstadt GmbH bis zum Abschlussstichtag 31.12.2014 einen Betrag in Höhe von 800 T€ abgerufen. Der Restbetrag in Höhe von 1,145 Mio. € wird weiterhin als investive Ermächtigungsübertragung gem. § 22 GemHVO NRW ausgewiesen.

Der Kreis leistet seit dem Jahr 2012 seinen Anteil an der Verlustabdeckung und zahlte mithin rund 719 T€ jährlich. Ab dem Jahr 2015 soll die Verlustabdeckung auf einen maximalen Betrag von 2,5 Mio. € angehoben werden; auf den Kreis Paderborn entfielen dann ein Anteil in Höhe von rd. 1,44 Mio. €.

## 8.6 Verschuldung

Der Schuldenstand des Kreises Paderborn konnte seit 2007 kontinuierlich gesenkt werden und beläuft sich zum 31.12.2014 auf rd. 13,59 Mio. €. Kredite zur Liquiditätssicherung bestehen nicht.

In den Jahren 2015 bis 2016 laufen bei drei Darlehen die Zinsbindungsfristen aus. Zwei Darlehen wurden bereits zum Ende der Zinsbindung gekündigt; die dann bestehenden Darlehensrestbeträge in Höhe von zusammen rd. 910 T€ werden aus dem Liquiditätsbestand getilgt. Beim dritten Darlehen läuft die Zinsbindung am 30.03.2017 aus, zu diesem Zeitpunkt besteht dann noch eine Restschuld in Höhe von rd. 2,36 Mio. €. Es wird beabsichtigt, auch dieses Darlehen – soweit es die Liquidität dann zulässt – vorzeitig zu tilgen.

Die mit dieser Entschuldungspolitik einhergehenden Einsparungen bei den Zinslasten wirken sich äußerst nachhaltig nicht nur auf den Kreishaushalt sondern auch auf den Kreisumlagebedarf aus. Dies dürfte zu einer Senkung der allgemeinen Kreisumlage führen.



## 9 Organe und Mitgliedschaften

Der Landrat und der Kämmerer des Kreises Paderborn sowie die Kreistagsmitglieder sind am Schluss des Lageberichtes des jeweiligen Jahres namentlich aufzuführen (vgl. § 95 Abs. 2 GO NRW). Ferner sind für diese Personen auch die ausgeübten Berufe und deren Mitgliedschaften in Organen und anderen Kontrollgremien anzugeben.

<b>Müller, Manfred</b>	<b>Landrat</b>
● Deutscher Wandertag 2015 GmbH	Mitglied der Gesellschafterversammlung
● Flughafen Paderborn/Lippstadt GmbH	Vorsitzender des Aufsichtsrates (ab 30.06.2014); Mitglied der Gesellschafterversammlung (bis 22.06.2014)
● Gesellschaft zur Förderung sozialer und kultureller Einrichtungen im Kreis Paderborn mbH	Geschäftsführer
● Gütegemeinschaft mittelstandsorientierte Kommunalverwaltung e.V.	Vorsitzender
● its OWL e.V.	Mitglied der Mitgliederversammlung
● Kreisschützenbund Büren 1958 e.V.	Mitglied im geschäftsführenden Vorstand
● Kreisverband Paderborn im Volksbund Deutsche Kriegsgräberfürsorge e.V.	Vorsitzender
● Kurverwaltung Wünnenberg GmbH	Vertreter des Kreises im Aufsichtsrat und Mitglied in der Gesellschafterversammlung
● Landesgartenschau Bad Lippspringe 2017 GmbH	beratendes Mitglied im Aufsichtsrat
● Landkreistag NRW	Mitglied im Vorstand
● OstWestfalenLippe GmbH	Mitglied der Gesellschafterversammlung und Mitglied des Fachbeirats "Marketing"
● Radio Paderborn-Betriebsgesellschaft mbH & Co. KG	Mitglied der Gesellschafterversammlung
● Regionalagentur OstWestfalenLippe	Mitglied des Lenkungskreises
● RWE AG	Mitglied des Regionalbeirats Nord
● Sparkasse Paderborn-Detmold	Mitglied des Verwaltungsrates
● Sparkassenzweckverband der Kreise Lippe und Paderborn und der Städte Barntrop, Detmold, Horn-Bad Meinberg, Lage, Marsberg und Paderborn	Mitglied der Verbandsversammlung
● Stiftung der Sparkasse Paderborn für den Kreis Paderborn	Vorsitzender des Kuratoriums
● Stiftung Kloster Dalheim	Mitglied im Vorstand
● Touristik-Zentrale Paderborner Land e.V.	Vorsitzender
● Verein zur Förderung der medizinischen Ausbildung und Versorgung in OWL	Vorstandsmitglied
● Vereinigung der kommunalen RWE-Aktionäre Westfalen GmbH	Mitglied der Gesellschafterversammlung und Mitglied des Gesellschafterausschusses
● Wasserverband für das obere Lippegebiet	Verbandsvorsteher
● Westf.-Lipp. Sparkassen- und Giroverband	stellv. Mitglied der Verbandsversammlung
● Wirtschaftsförderungsgesellschaft Paderborn	Mitglied des Aufsichtsrates (beratende Stimme)
● Westfalen Weser Energie GmbH & CO.KG	Mitglied der Gesellschafterversammlung und Mitglied der Kommanditistenversammlung

<b>Tiemann, Ingo</b>	<b>Kämmerer</b>
<ul style="list-style-type: none"> <li>• AVE Paderborner Abfallverwertung und Entsorgung GmbH (AVE GmbH)</li> </ul>	Mitglied des Aufsichtsrates
<ul style="list-style-type: none"> <li>• Flughafen Paderborn/Lippstadt GmbH</li> </ul>	Mitglied der Gesellschafterversammlung
<ul style="list-style-type: none"> <li>• Zweckverband Gemeinschaft für Kommunikationstechnik, Informations- und Datenverarbeitung Paderborn (GKD)</li> </ul>	stellv. Verbandsvorsteher und Mitglied im Verwaltungsrat
<ul style="list-style-type: none"> <li>• Interkommunale Zusammenarbeit OWL GmbH</li> </ul>	Vertreter des Kreises Paderborn im Fachbeirat
<ul style="list-style-type: none"> <li>• Nordwestdeutsche Philharmonie</li> </ul>	Mitglied
<ul style="list-style-type: none"> <li>• Paderborner Kommunalbetriebe GmbH (PKB)</li> </ul>	Mitglied des Aufsichtsrates
<ul style="list-style-type: none"> <li>• Sparkassenzweckverband der Kreise Lippe und Paderborn und der Städte Barntrup, Detmold, Horn-Bad Meinberg, Lage, Marsberg und Paderborn</li> </ul>	stellv. Mitglied der Verbandsversammlung und stellv. Mitglied im Verwaltungsrat
<ul style="list-style-type: none"> <li>• Theater Paderborn Westfälische Kammerspiele GmbH</li> </ul>	Mitglied des Aufsichtsrates
<ul style="list-style-type: none"> <li>• Vereinigung Westfälisch-Lippischer Kreiskämmerer</li> </ul>	Mitglied
<ul style="list-style-type: none"> <li>• Westfalen Weser Energie GmbH &amp; CO.KG</li> </ul>	2. stellv. Mitglied der Gesellschafterversammlung und der Kommanditistenversammlung
<b>Barlen, Ursula</b>	<b>Rechtliche Betreuerin i.R.</b>
<ul style="list-style-type: none"> <li>• Kurverwaltung Wünnenberg GmbH</li> </ul>	stellv. Mitglied der Gesellschafterversammlung (bis 22.06.2014)
<ul style="list-style-type: none"> <li>• Nahverkehrsverbund Paderborn/Höxter (nph)</li> </ul>	stellv. Mitglied der Verbandsversammlung (bis 22.06.2014)
<ul style="list-style-type: none"> <li>• Regionalrat</li> </ul>	vom Kreistag gewählte Mitglieder (seit 30.06.2014)
<ul style="list-style-type: none"> <li>• Polizeibeirat</li> </ul>	Mitglied (seit 30.06.2014)
<b>Beckmann, Wilhelm</b>	<b>Berufsschullehrer</b>
<ul style="list-style-type: none"> <li>• Zweckverband Gemeinschaft für Kommunikationstechnik, Informations- und Datenverarbeitung Paderborn (GKD)</li> </ul>	Mitglied der Verbandsversammlung
<ul style="list-style-type: none"> <li>• Gesellschaft zur Förderung sozialer und kultureller Einrichtungen im Kreis Paderborn mbH</li> </ul>	stellv. Mitglied der Gesellschafterversammlung
<ul style="list-style-type: none"> <li>• Nahverkehrsverbund Paderborn/Höxter (nph)</li> </ul>	stellv. Mitglied der Verbandsversammlung
<ul style="list-style-type: none"> <li>• Sparkasse Paderborn-Detmold</li> </ul>	stellv. Mitglied Verwaltungsrat
<ul style="list-style-type: none"> <li>• Sparkassenzweckverband der Kreise Lippe und Paderborn und der Städte Barntrup, Detmold, Horn-Bad Meinberg, Lage, Marsberg und Paderborn</li> </ul>	Mitglied der Verbandsversammlung
<ul style="list-style-type: none"> <li>• St. Johannisstift Paderborn</li> </ul>	Mitglied im Kuratorium
<b>Beckmann-Junge, Maria (bis 22.06.2014)</b>	<b>Selbstständige Berufsbetreuerin</b>
<ul style="list-style-type: none"> <li>• Gesellschaft zur Förderung sozialer und kultureller Einrichtungen im Kreis Paderborn mbH</li> </ul>	Mitglied der Gesellschafterversammlung
<ul style="list-style-type: none"> <li>• Landschaftsverband Westfalen-Lippe</li> </ul>	stellv. Mitglied der vom Kreistag gewählten Mitglieder der Landschaftsversammlung
<ul style="list-style-type: none"> <li>• Wasserverband Aabach-Talsperre</li> </ul>	Mitglied der Verbandsversammlung
<ul style="list-style-type: none"> <li>• Zweckverband Erholungsgebiet Büren-Bad Wünnenberg</li> </ul>	stellv. Mitglied der Verbandsversammlung

<b>Beierle-Rolf, Elisabeth</b>	<b>Hausfrau</b>
<ul style="list-style-type: none"> <li>Landestheater Detmold GmbH</li> </ul>	Mitglied der Gesellschafterversammlung
<ul style="list-style-type: none"> <li>Sparkassenzweckverband der Kreise Lippe und Paderborn und der Städte Barntrup, Detmold, Horn-Bad Meinberg, Lage, Marsberg und Paderborn</li> </ul>	Mitglied der Verbandsversammlung
<ul style="list-style-type: none"> <li>Wasserverbandes Obere Lippe</li> </ul>	Mitglied der Verbandsversammlung
<ul style="list-style-type: none"> <li>Gesellschaft zur Förderung sozialer und kultureller Einrichtungen im Kreis Paderborn mbH</li> </ul>	stellv. Mitglied (seit 30.06.2014)
<ul style="list-style-type: none"> <li>Polizeibeirat</li> </ul>	Mitglied
<b>Dr. Bentler, Helmut</b>	<b>Rechtsanwalt und Notar</b>
<ul style="list-style-type: none"> <li>Flughafen Paderborn / Lippstadt GmbH</li> </ul>	stellv. Mitglied des Aufsichtsrates (bis 30.06.2014) und Mitglied der Gesellschafterversammlung
<ul style="list-style-type: none"> <li>Gesellschaft zur Förderung sozialer und kultureller Einrichtungen im Kreis Paderborn mbH</li> </ul>	stellv. Mitglied der Gesellschafterversammlung
<ul style="list-style-type: none"> <li>Landschaftsverband Westfalen-Lippe</li> </ul>	stellv. Mitglied der vom Kreistag gewählten Mitglieder der Landschaftsversammlung (bis 22.06.2014)
<ul style="list-style-type: none"> <li>Nahverkehrsverbund Paderborn/Höxter (nph)</li> </ul>	Mitglied der Verbandsversammlung
<ul style="list-style-type: none"> <li>Paderborner Kommunalbetriebe GmbH (PKB)</li> </ul>	Mitglied des Aufsichtsrates
<ul style="list-style-type: none"> <li>Paderborner Kommunalbetriebe GmbH (PKB)</li> </ul>	Mitglied der Gesellschafterversammlung
<ul style="list-style-type: none"> <li>Regionalrat des Regierungsbezirks Detmold</li> </ul>	Mitglied der vom Kreistag gewählten Mitglieder des Regionalrates (bis 22.06.2014)
<ul style="list-style-type: none"> <li>Sparkassenzweckverband der Kreise Lippe und Paderborn und der Städte Barntrup, Detmold, Horn-Bad Meinberg, Lage, Marsberg und Paderborn</li> </ul>	Mitglied der Verbandsversammlung
<ul style="list-style-type: none"> <li>Stiftung Kloster Dalheim</li> </ul>	stellv. Mitglied des Kuratoriums
<ul style="list-style-type: none"> <li>Theater Paderborn Westfälische Kammerspiele GmbH</li> </ul>	Mitglied im Aufsichtsrat (seit 30.06.2014)
<b>Birkelbach, Carsten (bis 22.06.2014)</b>	<b>Freiberufl. IT-Berater</b>
<ul style="list-style-type: none"> <li>AV.E Paderborner Abfallverwertung und Entsorgung GmbH (AV.E GmbH)</li> </ul>	Mitglied der Gesellschafterversammlung
<ul style="list-style-type: none"> <li>Sparkasse Paderborn-Detmold</li> </ul>	stellv. Mitglied im Verwaltungsrat
<ul style="list-style-type: none"> <li>Zweckverband Gemeinschaft für Kommunikationstechnik, Informations- und Datenverarbeitung Paderborn (GKD)</li> </ul>	Mitglied der Verbandsversammlung
<ul style="list-style-type: none"> <li>Nahverkehrsverbund Paderborn/ Höxter (nph)</li> </ul>	stellv. Mitglied der Verbandsversammlung
<ul style="list-style-type: none"> <li>Sparkassenzweckverband der Kreise Lippe und Paderborn und der Städte Barntrup, Detmold, Horn-Bad Meinberg, Lage, Marsberg und Paderborn</li> </ul>	Mitglied der Verbandsversammlung
<b>Bunte, Silvia</b>	<b>Stellv. Herstelleitung Fa. Pflüger GmbH &amp; Co. KG</b>
<ul style="list-style-type: none"> <li>Gesellschaft zur Förderung sozialer und kultureller Einrichtungen im Kreis Paderborn mbH</li> </ul>	stellv. Mitglied der Gesellschafterversammlung (seit 30.06.2014)
<ul style="list-style-type: none"> <li>Nahverkehrsverbund Paderborn/Höxter (nph)</li> </ul>	stellv. Mitglied der Verbandsversammlung (seit 30.06.2014)
<ul style="list-style-type: none"> <li>Sparkassenzweckverband der Kreise Lippe und Paderborn und der Städte Barntrup, Detmold, Horn-Bad Meinberg, Lage, Marsberg und Paderborn</li> </ul>	Mitglied der Verbandsversammlung (bis 30.06.2014)
<ul style="list-style-type: none"> <li>Wasserverband Obere Lippe</li> </ul>	stellv. Mitglied der Verbandsversammlung

<b>Creuzmann, Norika</b> <b>(seit 01.06.2014)</b>	<b>Dipl. Sozialpädagogin</b>
<ul style="list-style-type: none"> <li>Zweckverband "Naturpark Teutoburger Wald/Eggegebirge"</li> </ul>	stellv. Mitglied (seit 30.06.2014)
<b>Engelbracht, Heinrich</b> <b>(seit 01.06.2014)</b>	<b>Industriemechaniker</b>
<ul style="list-style-type: none"> <li>Nahverkehrsverbund Paderborn/Höxter (nph)</li> </ul>	stellv. Mitglied der Verbandsversammlung (seit 30.06.2014)
<ul style="list-style-type: none"> <li>Paderborner Abfallverwertung und Entsorgung GmbH</li> </ul>	Mitglied der Gesellschafterversammlung (seit 01.07.2014)
<ul style="list-style-type: none"> <li>Sparkassenzweckverband der Kreise Lippe und Paderborn und der Städte Bartrup, Detmold, Horn-Bad Meinberg, Lage, Marsberg und Paderborn</li> </ul>	stellv. Mitglied der Verbandsversammlung (seit 30.06.2014)
<ul style="list-style-type: none"> <li>Wasserverband Obere Lippe</li> </ul>	Mitglied der Verbandsversammlung (seit 30.06.2014)
<ul style="list-style-type: none"> <li>Zweckverband Gemeinschaft für Kommunikationstechnik, Informations- und Datenverarbeitung Paderborn (GKD)</li> </ul>	Mitglied der Verbandsversammlung (seit 24.06.2014)
<b>Fresen, Ulrich</b>	<b>Maschinenbaukonstrukteur</b>
<ul style="list-style-type: none"> <li>AV.E Paderborner Abfallverwertung und Entsorgung GmbH (AV.E GmbH)</li> </ul>	Mitglied der Gesellschafterversammlung
<ul style="list-style-type: none"> <li>Zweckverband Gemeinschaft für Kommunikationstechnik, Informations- und Datenverarbeitung Paderborn (GKD)</li> </ul>	Mitglied der Verbandsversammlung
<ul style="list-style-type: none"> <li>Kameradschaft ehemaliger Soldaten von 1878 Schloß Neuhaus e.V.</li> </ul>	1. Vorsitzender
<ul style="list-style-type: none"> <li>Sparkassenzweckverband der Kreise Lippe und Paderborn und der Städte Bartrup, Detmold, Horn-Bad Meinberg, Lage, Marsberg und Paderborn</li> </ul>	stellv. Mitglied der Verbandsversammlung
<ul style="list-style-type: none"> <li>Wasserverband Obere Lippe</li> </ul>	stellv. Mitglied der Verbandsversammlung (bis 22.06.2014)
<b>Dr. Funke, Helmut</b> <b>(bis 22.06.2014)</b>	<b>Studiendirektor (i. R.)</b>
<ul style="list-style-type: none"> <li>Zweckverband Gemeinschaft für Kommunikationstechnik, Informations- und Datenverarbeitung Paderborn (GKD)</li> </ul>	Mitglied der Verbandsversammlung
<ul style="list-style-type: none"> <li>Gesellschaft zur Förderung sozialer und kultureller Einrichtungen im Kreis Paderborn mbH</li> </ul>	Mitglied der Gesellschafterversammlung
<ul style="list-style-type: none"> <li>Humanitas Paderborn e.V.</li> </ul>	Mitglied des Vorstandes
<ul style="list-style-type: none"> <li>Nahverkehrsverbund Paderborn/Höxter (nph)</li> </ul>	Mitglied der Verbandsversammlung
<ul style="list-style-type: none"> <li>Sparkasse Paderborn-Detmold</li> </ul>	stellv. Mitglied im Verwaltungsrat
<ul style="list-style-type: none"> <li>Sparkassenzweckverband der Kreise Lippe und Paderborn und der Städte Bartrup, Detmold, Horn-Bad Meinberg, Lage, Marsberg und Paderborn</li> </ul>	Mitglied der Verbandsversammlung
<ul style="list-style-type: none"> <li>Theater Paderborn Westfälische Kammerspiele GmbH</li> </ul>	Mitglied des Aufsichtsrates
<ul style="list-style-type: none"> <li>Wasserverband Obere Lippe</li> </ul>	stellv. Mitglied der Verbandsversammlung
<ul style="list-style-type: none"> <li>Zweckverband Naturpark Teutoburger Wald / Eggegebirge</li> </ul>	stellv. Mitglied der Verbandsversammlung
<b>Gerhart, Günther</b> <b>(bis 22.06.2014)</b>	<b>Rentner</b>
<ul style="list-style-type: none"> <li>AV.E Paderborner Abfallverwertung und Entsorgung GmbH (AV.E GmbH)</li> </ul>	Mitglied der Gesellschafterversammlung
<ul style="list-style-type: none"> <li>Zweckverband Gemeinschaft für Kommunikationstechnik, Informations- und Datenverarbeitung Paderborn (GKD)</li> </ul>	stellv. Mitglied der Verbandsversammlung
<ul style="list-style-type: none"> <li>Nahverkehrsverbund Paderborn/Höxter (nph)</li> </ul>	stellv. Mitglied der Verbandsversammlung

<b>Dr. Grünau, Harald</b>	<b>Tierarzt</b>
<ul style="list-style-type: none"> <li>Förderverein Nationalpark Senne-Eggegebirge e.V.</li> </ul>	Beisitzer
<ul style="list-style-type: none"> <li>Gesellschaft zur Förderung sozialer und kultureller Einrichtungen im Kreis Paderborn mbH</li> </ul>	Mitglied der Gesellschafterversammlung
<ul style="list-style-type: none"> <li>Sparkassenzweckverband der Kreise Lippe und Paderborn und der Städte Barntrup, Detmold, Horn-Bad Meinberg, Lage, Marsberg und Paderborn:</li> </ul>	stellv. Mitglied der Verbandsversammlung (seit 30.06.2014)
<ul style="list-style-type: none"> <li>Stiftung Kloster Dalheim</li> </ul>	stellv. Mitglied des Kuratoriums (bis 22.06.2014)
<ul style="list-style-type: none"> <li>Wasserverband Obere Lippe</li> </ul>	Mitglied der Verbandsversammlung
<ul style="list-style-type: none"> <li>Zweckverband "Naturpark Teutoburger Wald/Eggegebirge"</li> </ul>	Mitglied der Verbandsversammlung (seit 30.06.2014)
<ul style="list-style-type: none"> <li>Polizeibeirat</li> </ul>	Mitglied (bis 30.06.2014)
<b>Gubitz, Kathrin (bis 22.06.2014)</b>	<b>Versicherungsfachfrau</b>
<ul style="list-style-type: none"> <li>Assekuranz M. Gubitz Versicherungsmakler GmbH</li> </ul>	geschäftsführende Gesellschafterin
<ul style="list-style-type: none"> <li>Gesellschaft zur Förderung sozialer und kultureller Einrichtungen im Kreis Paderborn mbH</li> </ul>	stellv. Mitglied der Gesellschafterversammlung
<ul style="list-style-type: none"> <li>Gubitz Vermietung Verpachtung</li> </ul>	Gesellschafterin
<ul style="list-style-type: none"> <li>Kaufmann Vermögensverwaltung</li> </ul>	Gesellschafterin
<b>Haarmann, Kerstin (seit 01.06.2014)</b>	<b>Juristin</b>
<ul style="list-style-type: none"> <li>Nahverkehrsverbund Paderborn/Höxter (nph)</li> </ul>	Mitglied der Verbandsversammlung (seit 30.06.2014)
<ul style="list-style-type: none"> <li>Gesellschaft zur Förderung sozialer und kultureller Einrichtungen im Kreis Paderborn mbH</li> </ul>	stellv. Mitglied der Gesellschafterversammlung (seit 30.06.2014)
<ul style="list-style-type: none"> <li>Sparkassenzweckverband der Kreise Lippe und Paderborn und der Städte Barntrup, Detmold, Horn-Bad Meinberg, Lage, Marsberg und Paderborn</li> </ul>	Mitglied der Verbandsversammlung und stellv. Mitglied des Verwaltungsrats (seit 30.06.2014)
<b>Dr. Hadaschik, Michael</b>	<b>Dipl.-Kaufmann</b>
<ul style="list-style-type: none"> <li>Benteler Reinsurance Co. Ltd. Irland</li> </ul>	Geschäftsführer
<ul style="list-style-type: none"> <li>Gesellschaft zur Förderung sozialer und kultureller Einrichtungen im Kreis Paderborn mbH</li> </ul>	Mitglied der Gesellschafterversammlung
<ul style="list-style-type: none"> <li>Kurverwaltung Wünnenberg GmbH</li> </ul>	Stellv. Mitglied der Gesellschafterversammlung (bis 23.06.2014)
<ul style="list-style-type: none"> <li>Nahverkehrsverbund Paderborn/Höxter (nph)</li> </ul>	stellv. Mitglied der Verbandsversammlung (bis 22.06.2014)
<ul style="list-style-type: none"> <li>Sparkasse Paderborn-Detmold</li> </ul>	Mitglied im Verwaltungsrat
<ul style="list-style-type: none"> <li>Sparkassenzweckverband der Kreise Lippe und Paderborn und der Städte Barntrup, Detmold, Horn-Bad Meinberg, Lage, Marsberg und Paderborn</li> </ul>	Mitglied des Verwaltungsrats (seit 30.06.2014)
<b>Hampel, Thomas (bis 22.06.2014)</b>	<b>Raumausstattermeister</b>
<ul style="list-style-type: none"> <li>Zweckverband Gemeinschaft für Kommunikationstechnik, Informations- und Datenverarbeitung Paderborn (GKD)</li> </ul>	Mitglied der Verbandsversammlung
<ul style="list-style-type: none"> <li>Hampel-Raumausstattung GmbH Co.KG</li> </ul>	Geschäftsführer
<ul style="list-style-type: none"> <li>Interessen- und Werbegemeinschaft Elsen e.V.</li> </ul>	Beisitzer
<ul style="list-style-type: none"> <li>Raumausstatter-Innung Kreis Paderborn</li> </ul>	stellv. Obermeister
<ul style="list-style-type: none"> <li>Sparkassenzweckverband der Kreise Lippe und Paderborn und der Städte Barntrup, Detmold, Horn-Bad Meinberg, Lage, Marsberg und Paderborn</li> </ul>	stellv. Mitglied der Verbandsversammlung
<ul style="list-style-type: none"> <li>Volksbank Elsen-Wewer-Borchen e.G.</li> </ul>	Mitglied der Vertreterversammlung

<b>Heggen, Vinzenz</b>	<b>Schulleiter i.R.</b>
<ul style="list-style-type: none"> <li>Gesellschaft zur Förderung sozialer und kultureller Einrichtungen im Kreis Paderborn mbH</li> </ul>	Mitglied der Gesellschafterversammlung
<ul style="list-style-type: none"> <li>Kirchenvorstand St. Marien Sande</li> </ul>	geschäftsführender Vorsitzender
<ul style="list-style-type: none"> <li>Nahverkehrsverbund Paderborn/Höxter (nph)</li> </ul>	stellv. Mitglied der Verbandsversammlung (bis 22.06.2014)
<ul style="list-style-type: none"> <li>Paderborner Abfallverwertung und Entsorgung GmbH</li> </ul>	Mitglied der Gesellschafterversammlung (seit 30.06.2014)
<ul style="list-style-type: none"> <li>Sparkasse Paderborn-Detmold</li> </ul>	stellv. Mitglied im Verwaltungsrat
<ul style="list-style-type: none"> <li>Sparkassenzweckverband der Kreise Lippe und Paderborn und der Städte Barntrup, Detmold, Horn-Bad Meinberg, Lage, Marsberg und Paderborn</li> </ul>	stellv. Mitglied der Verbandsversammlung
<ul style="list-style-type: none"> <li>Wasserverband Obere Lippe</li> </ul>	stellv. Mitglied der Verbandsversammlung
<ul style="list-style-type: none"> <li>Polizeibeirat</li> </ul>	stellv. Mitglied
<b>Hörschen, Hartwig</b>	<b>Dipl.-Kaufmann</b>
<ul style="list-style-type: none"> <li>AV.E Paderborner Abfallverwertung und Entsorgung GmbH (AV.E GmbH)</li> </ul>	Mitglied der Gesellschafterversammlung (bis 22.06.2014)
<ul style="list-style-type: none"> <li>AV.E Paderborner Abfallverwertung und Entsorgung GmbH (AV.E GmbH)</li> </ul>	Mitglied im Aufsichtsrat (seit 30.06.2014)
<ul style="list-style-type: none"> <li>Blue Ocean PR</li> </ul>	Inhaber
<ul style="list-style-type: none"> <li>Gesellschaft zur Förderung sozialer und kultureller Einrichtungen im Kreis Paderborn mbH</li> </ul>	stellv. Mitglied der Gesellschafterversammlung (seit 30.06.2014)
<ul style="list-style-type: none"> <li>Sparkasse Paderborn-Detmold</li> </ul>	stellv. Mitglied im Verwaltungsrat
<ul style="list-style-type: none"> <li>Sparkassenzweckverband der Kreise Lippe und Paderborn und der Städte Barntrup, Detmold, Horn-Bad Meinberg, Lage, Marsberg und Paderborn</li> </ul>	Mitglied der Verbandsversammlung; Mitglied im Verwaltungsrat (seit 30.06.2014)
<ul style="list-style-type: none"> <li>Wissenschaftlicher Mitarbeiter und Büroleiter eines Landtagsabgeordneten</li> </ul>	
<ul style="list-style-type: none"> <li>Zweckverband Gemeinschaft für Kommunikationstechnik, Informations- und Datenverarbeitung Paderborn (GKD)</li> </ul>	Mitglied der Verbandsversammlung (seit 30.06.2014)
<ul style="list-style-type: none"> <li>Polizeibeirat</li> </ul>	stellv. Mitglied
<b>Hüttemann, Hartmut</b>	<b>Lehrer (i. R.)</b>
<ul style="list-style-type: none"> <li>Nahverkehrsverbund Paderborn/Höxter (nph)</li> </ul>	Mitglied der Verbandsversammlung (bis 22.06.2014)
<ul style="list-style-type: none"> <li>Gesellschaft zur Förderung sozialer und kultureller Einrichtungen im Kreis Paderborn mbH</li> </ul>	Mitglied der Gesellschafterversammlung
<ul style="list-style-type: none"> <li>Paderborner Kommunalbetriebe GmbH (PKB)</li> </ul>	Mitglied im Aufsichtsrat
<ul style="list-style-type: none"> <li>Sparkassenzweckverband der Kreise Lippe und Paderborn und der Städte Barntrup, Detmold, Horn-Bad Meinberg, Lage, Marsberg und Paderborn</li> </ul>	Mitglied der Verbandsversammlung (bis 22.06.2014)
<ul style="list-style-type: none"> <li>Wasserverband Obere Lippe</li> </ul>	stellv. Mitglied der Verbandsversammlung (bis 22.06.2014)
<ul style="list-style-type: none"> <li>Wasserwerk Paderborn GmbH</li> </ul>	Mitglied im Aufsichtsrat
<ul style="list-style-type: none"> <li>Polizeibeirat:</li> </ul>	Mitglied (bis 30.06.2014)

<b>Hüwel, Friedhelm (bis 22.06.2014)</b>	<b>Arbeitsberater</b>
<ul style="list-style-type: none"> <li>Flughafen Paderborn/Lippstadt GmbH</li> </ul>	stellv. Mitglied der Gesellschafterversammlung
<ul style="list-style-type: none"> <li>Gesellschaft zur Förderung sozialer und kultureller Einrichtungen im Kreis Paderborn mbH</li> </ul>	Mitglied der Gesellschafterversammlung
<ul style="list-style-type: none"> <li>Landestheater Detmold GmbH</li> </ul>	stellv. Mitglied der Gesellschafterversammlung
<ul style="list-style-type: none"> <li>Sparkasse Paderborn-Höxter</li> </ul>	Mitglied des Verwaltungsrates
<ul style="list-style-type: none"> <li>Sparkassenzweckverband der Kreise Lippe und Paderborn und der Städte Barntrup, Detmold, Horn-Bad Meinberg, Lage, Marsberg und Paderborn</li> </ul>	Mitglied der Verbandsversammlung
<ul style="list-style-type: none"> <li>Theater Paderborn Westfälische Kammerspiele GmbH</li> </ul>	Mitglied des Aufsichtsrates
<ul style="list-style-type: none"> <li>Universitätsgesellschaft Paderborn e.V.</li> </ul>	Mitglied
<hr/>	
<b>Jakobsmeier, Thorsten</b>	<b>Dipl. Ing. im Einkauf</b>
<ul style="list-style-type: none"> <li>Zweckverband Gemeinschaft für Kommunikationstechnik, Informations- und Datenverarbeitung Paderborn (GKD)</li> </ul>	stellv. Mitglied der Verbandsversammlung (bis 22.06.2014)
<ul style="list-style-type: none"> <li>Sparkassenzweckverband der Kreise Lippe und Paderborn und der Städte Barntrup, Detmold, Horn-Bad Meinberg, Lage, Marsberg und Paderborn</li> </ul>	Mitglied der Verbandsversammlung
<ul style="list-style-type: none"> <li>Universitätsgesellschaft Paderborn e.V.</li> </ul>	stellv. Mitglied
<hr/>	
<b>Janzen, Hans-Bernd</b>	<b>Referent</b>
<ul style="list-style-type: none"> <li>Europa-Union Deutschland e.V. Kreisverband Paderborn</li> </ul>	Mitglied (bis 22.06.2014)
<ul style="list-style-type: none"> <li>Gemeindeforstamtsverband Willebadessen</li> </ul>	Mitglied der Verbandsversammlung
<ul style="list-style-type: none"> <li>Gesellschaft zur Förderung sozialer und kultureller Einrichtungen im Kreis Paderborn mbH</li> </ul>	Mitglied der Gesellschafterversammlung
<ul style="list-style-type: none"> <li>Nahverkehrsverbund Paderborn/Höxter (nph)</li> </ul>	stellv. Mitglied der Verbandsversammlung
<ul style="list-style-type: none"> <li>Schützenverein Husen e.V.</li> </ul>	Mitglied des Vorstandes
<ul style="list-style-type: none"> <li>Sparkassenzweckverband der Kreise Lippe und Paderborn und der Städte Barntrup, Detmold, Horn-Bad Meinberg, Lage, Marsberg und Paderborn</li> </ul>	stellv. Mitglied der Verbandsversammlung (bis 22.06.2014)
<ul style="list-style-type: none"> <li>Stiftung Kloster Dalheim</li> </ul>	Mitglied des Kuratoriums
<ul style="list-style-type: none"> <li>Volksbank Paderborn-Höxter-Detmold</li> </ul>	Mitglied der Vertreterversammlung und Mitglied im Beirat
<ul style="list-style-type: none"> <li>Wasserverband Obere Lippe</li> </ul>	stellv. Mitglied der Verbandsversammlung (bis 22.06.2014)
<ul style="list-style-type: none"> <li>Zweckverband Naturpark Teutoburger Wald / Eggegebirge</li> </ul>	Mitglied der Verbandsversammlung
<ul style="list-style-type: none"> <li>Polizeibeirat</li> </ul>	Mitglied
<hr/>	
<b>Jülke, Werner</b>	<b>Rentner</b>
<ul style="list-style-type: none"> <li>Nahverkehrsverbund Paderborn/Höxter (nph)</li> </ul>	stellv. Mitglied der Verbandsversammlung (seit 30.06.2014)
<ul style="list-style-type: none"> <li>Quartierskonzert Südstadt e.V.</li> </ul>	Vorsitzender
<ul style="list-style-type: none"> <li>Landschaftsverband Westfalen-Lippe, AG Gesundheit und Krankenhäuser</li> </ul>	Mitglied als sachkundiger Bürger
<ul style="list-style-type: none"> <li>Polizeibeirat</li> </ul>	Mitglied (seit 30.06.2014)

<b>Dr. Kappius, Ludger</b>	<b>Physiker</b>
<ul style="list-style-type: none"> <li>• Zweckverband Gemeinschaft für Kommunikationstechnik, Informations- und Datenverarbeitung Paderborn (GKD)</li> </ul>	stellv. Mitglied der Verbandsversammlung
<ul style="list-style-type: none"> <li>• Gesellschaft zur Förderung sozialer und kultureller Einrichtungen im Kreis Paderborn mbH</li> </ul>	stellv. Mitglied der Gesellschafterversammlung (seit 30.06.2014)
<ul style="list-style-type: none"> <li>• Kurverwaltung Wünnenberg GmbH</li> </ul>	Mitglied der Gesellschafterversammlung
<ul style="list-style-type: none"> <li>• Sparkassenzweckverband der Kreise Lippe und Paderborn und der Städte Bartrup, Detmold, Horn-Bad Meinberg, Lage, Marsberg und Paderborn</li> </ul>	stellv. Mitglied der Verbandsversammlung
<ul style="list-style-type: none"> <li>• Verein zur Förderung von Innovation und Technologietransfer</li> </ul>	stellv. Mitglied der Mitgliederversammlung (seit 30.06.2014)
<ul style="list-style-type: none"> <li>• Wasserverband Aabachtalsperre</li> </ul>	Mitglied der Verbandsversammlung (seit 30.06.2014)
<ul style="list-style-type: none"> <li>• Zweckverband Bevorzugtes Erholungsgebiet Bad Wünnenberg/Büren</li> </ul>	stellv. Mitglied der Verbandsversammlung (seit 30.06.2014)
<ul style="list-style-type: none"> <li>• Zweckverband Naturpark Teutoburger Wald / Eggegebirge</li> </ul>	stellv. Mitglied der Verbandsversammlung
<ul style="list-style-type: none"> <li>• Polizeibeirat:</li> </ul>	stellv. Mitglied (bis 30.06.2014)
<b>Kaup, Friedhelm</b>	<b>Kreisverwaltungsdirektor a.D.</b>
<ul style="list-style-type: none"> <li>• Europa-Union Deutschland e.V., Kreisverband Paderborn</li> </ul>	stellv. Mitglied
<ul style="list-style-type: none"> <li>• Förderverein der Kreismusikschule</li> </ul>	Vorsitzender
<ul style="list-style-type: none"> <li>• Zweckverband Gemeinschaft für Kommunikationstechnik, Informations- und Datenverarbeitung Paderborn (GKD)</li> </ul>	Mitglied der Verbandsversammlung (bis 22.06.2014)
<ul style="list-style-type: none"> <li>• Gesellschaft zur Förderung sozialer und kultureller Einrichtungen im Kreis Paderborn mbH</li> </ul>	stellv. Mitglied der Gesellschafterversammlung
<ul style="list-style-type: none"> <li>• Landestheater Detmold GmbH</li> </ul>	stellv. Mitglied der Gesellschafterversammlung (seit 30.06.2014)
<ul style="list-style-type: none"> <li>• Nahverkehrsverbund Paderborn/Höxter (nph)</li> </ul>	Mitglied der Verbandsversammlung
<ul style="list-style-type: none"> <li>• Sparkasse Paderborn-Detmold</li> </ul>	Mitglied des Verwaltungsrates
<ul style="list-style-type: none"> <li>• Sparkassenzweckverband der Kreise Lippe und Paderborn und der Städte Bartrup, Detmold, Horn-Bad Meinberg, Lage, Marsberg und Paderborn</li> </ul>	Mitglied der Verbandsversammlung; Mitglied des Verwaltungsrats (seit 30.06.2014)
<ul style="list-style-type: none"> <li>• Theater Paderborn Westfälische Kammerspiele GmbH</li> </ul>	Mitglied im Aufsichtsrat
<ul style="list-style-type: none"> <li>• Wasserverband Obere Lippe</li> </ul>	stellv. Mitglied der Verbandsversammlung (seit 30.06.2014)
<ul style="list-style-type: none"> <li>• Zweckverband Bevorzugtes Erholungsgebiet Büren-Bad Wünnenberg</li> </ul>	Mitglied der Verbandsversammlung
<b>Kemper, Andreas (seit 01.06.2014)</b>	<b>Dipl. Wirtschaftsingenieur (FH)</b>
<ul style="list-style-type: none"> <li>• Gesellschaft zur Förderung sozialer und kultureller Einrichtungen im Kreis Paderborn</li> </ul>	stellv. Mitglied der Gesellschafterversammlung (seit 30.06.2014)
<ul style="list-style-type: none"> <li>• Paderborner Abfallverwertung und Entsorgung GmbH</li> </ul>	Mitglied der Gesellschafterversammlung; Mitglied des Aufsichtsrats (seit 30.06.2014)
<ul style="list-style-type: none"> <li>• Sparkassenzweckverband der Kreise Lippe und Paderborn und der Städte Bartrup, Detmold, Horn-Bad Meinberg, Lage, Marsberg und Paderborn</li> </ul>	Mitglied der erbandsversammlung (seit 30.06.2014)
<ul style="list-style-type: none"> <li>• Zweckverband Gemeinschaft für Kommunikationstechnik, Informations- und Datenverarbeitung Paderborn (GKD)</li> </ul>	Mitglied der Verbandsversammlung (seit 30.06.2014)



<b>Knies, Katja</b> <b>(bis 22.06.2014)</b>	<b>Dipl.-Ingenieurin / Berufsschullehrerin</b>
<ul style="list-style-type: none"> <li>Zweckverband Gemeinschaft für Kommunikationstechnik, Informations- und Datenverarbeitung Paderborn (GKD)</li> </ul>	stellv. Mitglied der Verbandsversammlung
<ul style="list-style-type: none"> <li>Gesellschaft zur Förderung sozialer und kultureller Einrichtungen im Kreis Paderborn mbH</li> </ul>	stellv. Mitglied der Gesellschafterversammlung
<ul style="list-style-type: none"> <li>Paderborner/innen handeln fair e.V.</li> </ul>	Vorsitzende
<ul style="list-style-type: none"> <li>Nahverkehrsverbund Paderborn/Höxter (nph)</li> </ul>	Mitglied der Verbandsversammlung
<ul style="list-style-type: none"> <li>Wasserverband Obere Lippe</li> </ul>	stellv. Mitglied der Verbandsversammlung
<b>Kohaupt, Silke</b> <b>(seit 01.06.2014)</b>	<b>Dipl. Handelslehrerin</b>
<ul style="list-style-type: none"> <li>Zweckverband Gemeinschaft für Kommunikationstechnik, Informations- und Datenverarbeitung Paderborn (GKD)</li> </ul>	Mitglied der Verbandsversammlung (seit 30.06.2014)
<b>Kohlenberg, Christoph</b> <b>(seit 01.06.2014)</b>	<b>Rechtsanwalt und Notar</b>
<ul style="list-style-type: none"> <li>Nahverkehrsverbund Paderborn/Höxter (nph)</li> </ul>	Mitglied der Verbandsversammlung (seit 30.06.2014)
<b>Koke, Martin</b>	<b>Unternehmer</b>
<ul style="list-style-type: none"> <li>Paderborner Abfallverwertung und Entsorgung GmbH</li> </ul>	Mitglied des Aufsichtsrats
<ul style="list-style-type: none"> <li>Sparkassenzweckverband der Kreise Lippe und Paderborn und der Städte Bartrup, Detmold, Horn-Bad Meinberg, Lage, Marsberg und Paderborn</li> </ul>	stellv. Mitglied der Verbandsversammlung; stellv. Mitglied des Verwaltungsrats (seit 30.06.2014)
<ul style="list-style-type: none"> <li>Zweckverband Gemeinschaft für Kommunikationstechnik, Informations- und Datenverarbeitung Paderborn (GKD)</li> </ul>	stellv. Mitglied der Verbandsversammlung (bis 22.06.2014)
<b>Köster, Franz</b> <b>(seit 01.06.2014)</b>	<b>Student</b>
<ul style="list-style-type: none"> <li>Landschaftsverband Westfalen-Lippe</li> </ul>	stellv. Mitglied der vom Kreistag gewählten Mitglieder der Landschaftsversammlung (seit 30.06.2014)
<ul style="list-style-type: none"> <li>Nahverkehrsverbund Paderborn/Höxter (nph)</li> </ul>	stellv. Mitglied der Verbandsversammlung (seit 30.06.2014)
<ul style="list-style-type: none"> <li>Sparkassenzweckverband der Kreise Lippe und Paderborn und der Städte Bartrup, Detmold, Horn-Bad Meinberg, Lage, Marsberg und Paderborn</li> </ul>	stellv. Mitglied der Verbandsversammlung (seit 30.06.2014)
<ul style="list-style-type: none"> <li>Universitätsgesellschaft Paderborn e.V.</li> </ul>	Mitglied (seit 30.06.2014)
<b>Köster, Gunda</b>	<b>Dipl.-Sozialarbeiterin</b>
<ul style="list-style-type: none"> <li>Arbeiter-Samariter-Bund Regionalverband OWL e.V.</li> </ul>	Beisitzerin im Vorstand
<ul style="list-style-type: none"> <li>Gesellschaft zur Förderung sozialer und kultureller Einrichtungen im Kreis Paderborn mbH</li> </ul>	Mitglied der Gesellschafterversammlung
<ul style="list-style-type: none"> <li>Justizvollzugsanstalt Hövelhof</li> </ul>	Vorsitzende des Anstaltsbeirates
<ul style="list-style-type: none"> <li>Kurverwaltung Wünnenberg GmbH</li> </ul>	Mitglied des Aufsichtsrates (bis 22.06.2014); stellv. Mitglied der Gesellschafterversammlung
<ul style="list-style-type: none"> <li>Landschaftsverband Westfalen-Lippe</li> </ul>	stellv. Mitglied der vom Kreistag gewählten Mitglieder der Landschaftsversammlung
<ul style="list-style-type: none"> <li>Paderborner Arbeitslosenzentrum e.V.</li> </ul>	Vorsitzende (bis 31.03.2014)
<ul style="list-style-type: none"> <li>Sparkassenzweckverband der Kreise Lippe und Paderborn und der Städte Bartrup, Detmold, Horn-Bad Meinberg, Lage, Marsberg und Paderborn</li> </ul>	Mitglied der Verbandsversammlung; stellv. Mitglied des Verwaltungsrats (seit 30.06.2014)
<ul style="list-style-type: none"> <li>Polizeibeirat</li> </ul>	Mitglied (bis 30.06.2014)

<b>Kramer, Hildegard</b>	<b>Sparkassenfachwirtin</b>
<ul style="list-style-type: none"> <li>• AVE Paderborner Abfallverwertung und Entsorgung GmbH (AVE GmbH) Mitglied der Gesellschafterversammlung</li> <li>• Gesellschaft zur Förderung sozialer und kultureller Einrichtungen im Kreis Paderborn mbH stellv. Mitglied der Gesellschafterversammlung (bis 22.06.2014)</li> <li>• Nahverkehrsverbund Paderborn/Höxter (nph) stellv. Mitglied der Verbandsversammlung</li> <li>• Polizeibeirat Mitglied (bis 30.06.2014)</li> </ul>	
<b>Krömeke, Heike</b>	<b>Kauffrau für Bürokommunikation</b>
<ul style="list-style-type: none"> <li>• Gesellschaft zur Förderung sozialer und kultureller Einrichtungen im Kreis Paderborn mbH stellv. Mitglied der Gesellschafterversammlung (seit 23.06.2014)</li> <li>• Paderborner Abfallverwertung und Entsorgung GmbH Mitglied der Gesellschafterversammlung (seit 30.06.2014)</li> <li>• Sparkassenzweckverband der Kreise Lippe und Paderborn und der Städte Bartrup, Detmold, Horn-Bad Meinberg, Lage, Marsberg und Paderborn Mitglied der Verbandsversammlung</li> </ul>	
<b>Kuschel, Jörg (seit 01.06.2014)</b>	<b>Rechtsanwalt und Notar</b>
<ul style="list-style-type: none"> <li>• Sparkassenzweckverband der Kreise Lippe und Paderborn und der Städte Bartrup, Detmold, Horn-Bad Meinberg, Lage, Marsberg und Paderborn stellv. Mitglied der Verbandsversammlung (seit 30.06.2014)</li> <li>• Wasserverband Aabach-Talsperre stellv. Mitglied der Verbandsversammlung (seit 30.06.2014)</li> </ul>	
<b>Dr. Lackmann, Jan (bis 22.06.2014)</b>	<b>Entwicklungsingenieur</b>
<ul style="list-style-type: none"> <li>• Gesellschaft zur Förderung sozialer und kultureller Einrichtungen im Kreis Paderborn mbH Mitglied der Gesellschafterversammlung</li> <li>• Sparkasse Paderborn-Detmold stellv. Mitglied des Verwaltungsrates</li> <li>• Wasserverband Obere Lippe Mitglied der Verbandsversammlung</li> <li>• Zweckverband Naturpark Teutoburger Wald / Eggegebirge Mitglied der Verbandsversammlung</li> </ul>	
<b>Langer, Bernd</b>	<b>Geschäftsführer</b>
<ul style="list-style-type: none"> <li>• AVE Paderborner Abfallverwertung und Entsorgung GmbH (AVE GmbH) Mitglied der Gesellschafterversammlung</li> <li>• Zweckverband Gemeinschaft für Kommunikationstechnik, Informations- und Datenverarbeitung Paderborn (GKD) Mitglied der Verbandsversammlung</li> <li>• Gesellschaft zur Förderung sozialer und kultureller Einrichtungen im Kreis Paderborn mbH stellv. Mitglied der Gesellschafterversammlung (seit 30.06.2014)</li> <li>• Nahverkehrsverbund Paderborn/Höxter (nph) Mitglied der Verbandsversammlung</li> <li>• OstWestfalenLippe GmbH stellv. Mitglied der Gesellschafterversammlung (seit 30.06.2014)</li> <li>• Verein zur Förderung von Innovation und Technologietransfer e.V. Mitglied der Mitgliederversammlung</li> <li>• Wasserverband Obere Lippe stellv. Mitglied der Verbandsversammlung (bis 22.06.2014)</li> <li>• Polizeibeirat Mitglied</li> <li>• Landschaftsverband Westfalen-Lippe Mitglied der vom Kreistag gewählten Mitglieder der Landschaftsversammlung (seit 30.06.2014)</li> </ul>	

<b>Lohr, Oliver</b>	<b>Juristischer Referent</b>
<ul style="list-style-type: none"> <li>Sparkassenzweckverband der Kreise Lippe und Paderborn und der Städte Bartrup, Detmold, Horn-Bad Meinberg, Lage, Marsberg und Paderborn</li> </ul>	Mitglied der Verbandsversammlung, stellv. Mitglied des Verwaltungsrats (seit 30.06.2014)
<ul style="list-style-type: none"> <li>Polizeibeirat</li> </ul>	Mitglied (seit 30.06.2014)
<b>Löseke, Franz-Josef</b>	<b>Immobilienkaufmann</b>
<ul style="list-style-type: none"> <li>Polizeibeirat</li> </ul>	stellv. Mitglied (seit 30.06.2014)
<ul style="list-style-type: none"> <li>Wasserverband Obere Lippe</li> </ul>	stellv. Mitglied der Verbandsversammlung (seit 30.06.2014)
<b>Lürbke, Marc (bis 22.06.2014)</b>	<b>Wissenschaftlicher Mitarbeiter, MdL</b>
<ul style="list-style-type: none"> <li>Sparkassenzweckverband der Kreise Lippe und Paderborn und der Städte Bartrup, Detmold, Horn-Bad Meinberg, Lage, Marsberg und Paderborn</li> </ul>	Mitglied der Verbandsversammlung
<b>Martiny, Sabine (seit 01.06.2014)</b>	<b>Malerin</b>
<ul style="list-style-type: none"> <li>Gesellschaft zur Förderung sozialer und kultureller Einrichtungen im Kreis Paderborn mbH</li> </ul>	stellv. beratendes Mitglied (seit 30.06.2014)
<ul style="list-style-type: none"> <li>Nahverkehrsverbund Paderborn/Höxter (nph)</li> </ul>	stellv. Mitglied der Verbandsversammlung (seit 30.06.2014)
<ul style="list-style-type: none"> <li>Polizeibeirat</li> </ul>	Mitglied (seit 30.06.2014)
<b>Micus, Cläre</b>	<b>Wäscheausstatterin</b>
<ul style="list-style-type: none"> <li>Justizvollzugsanstalt Hövelhof</li> </ul>	stellv. Vorsitzende des Anstaltsbeirates
<ul style="list-style-type: none"> <li>Kurverwaltung Wünnenberg GmbH</li> </ul>	stellv. Mitglied der Gesellschafterversammlung
<ul style="list-style-type: none"> <li>Sparkassenzweckverband der Kreise Lippe und Paderborn und der Städte Bartrup, Detmold, Horn-Bad Meinberg, Lage, Marsberg und Paderborn</li> </ul>	stellv. Mitglied der Verbandsversammlung
<ul style="list-style-type: none"> <li>Zweckverband Gemeinschaft für Kommunikationstechnik, Informations- und Datenverarbeitung Paderborn (GKD)</li> </ul>	stellv. Mitglied der Verbandsversammlung (seit 30.06.2014)
<ul style="list-style-type: none"> <li>Polizeibeirat</li> </ul>	Mitglied (seit 30.06.2014)
<b>Musiol, Andrea (seit 01.06.2014)</b>	<b>Automobilkauffrau</b>
<ul style="list-style-type: none"> <li>Sparkassenzweckverband der Kreise Lippe und Paderborn und der Städte Bartrup, Detmold, Horn-Bad Meinberg, Lage, Marsberg und Paderborn</li> </ul>	Mitglied der Verbandsversammlung (seit 30.06.2014)
<ul style="list-style-type: none"> <li>Wasserverband Obere Lippe</li> </ul>	stellv. Mitglied der Verbandsversammlung (seit 30.06.2014)
<ul style="list-style-type: none"> <li>Polizeibeirat</li> </ul>	stellv. Mitglied (seit 30.06.2014)
<b>Neumann, Horst (seit 01.06.2014)</b>	<b>Lehrer</b>
<ul style="list-style-type: none"> <li>Sparkassenzweckverband der Kreise Lippe und Paderborn und der Städte Bartrup, Detmold, Horn-Bad Meinberg, Lage, Marsberg und Paderborn</li> </ul>	stellv. Mitglied der Verbandsversammlung (seit 09.07.2014)
<b>Nolte, Verena (seit 01.06.2014)</b>	<b>Dipl. Finanzwirtin (FH)</b>
<ul style="list-style-type: none"> <li>Flughafen Paderborn/Lippstadt GmbH</li> </ul>	stellv. Mitglied der Gesellschafterversammlung (seit 30.06.2014)
<ul style="list-style-type: none"> <li>Sparkassenzweckverband der Kreise Lippe und Paderborn und der Städte Bartrup, Detmold, Horn-Bad Meinberg, Lage, Marsberg und Paderborn</li> </ul>	Mitglied der Verbandsversammlung und stellv. Mitglied des Verwaltungsrats (seit 30.06.2014)

<b>Niggemeyer, Werner</b> <b>(bis 22.06.2014)</b>	<b>Dipl.-Ingenieur</b>
<ul style="list-style-type: none"> <li>• AVE Paderborner Abfallverwertung und Entsorgung GmbH (AVE GmbH)</li> </ul>	Mitglied der Gesellschafterversammlung
<ul style="list-style-type: none"> <li>• Gemeindeforstamtsverband Willebadessen</li> </ul>	stellv. Mitglied der Verbandsversammlung
<ul style="list-style-type: none"> <li>• Zweckverband Gemeinschaft für Kommunikationstechnik, Informations- und Datenverarbeitung Paderborn (GKD)</li> </ul>	stellv. Mitglied der Verbandsversammlung
<ul style="list-style-type: none"> <li>• Gesellschaft zur Förderung sozialer und kultureller Einrichtungen im Kreis Paderborn mbH</li> </ul>	stellv. Mitglied der Gesellschafterversammlung
<ul style="list-style-type: none"> <li>• Nahverkehrsverbund Paderborn/Höxter (nph)</li> </ul>	stellv. Mitglied der Verbandsversammlung
<ul style="list-style-type: none"> <li>• Sparkassenzweckverband der Kreise Lippe und Paderborn und der Städte Barntrup, Detmold, Horn-Bad Meinberg, Lage, Marsberg und Paderborn</li> </ul>	stellv. Mitglied der Verbandsversammlung
<ul style="list-style-type: none"> <li>• Zweckverband Naturpark Teutoburger Wald / Eggegebirge</li> </ul>	Mitglied der Verbandsversammlung
<b>Päsch, Meinolf</b> <b>(seit 01.06.2014)</b>	<b>Dipl. Ingenieur</b>
<ul style="list-style-type: none"> <li>• Flughafen Paderborn/Lippstadt GmbH</li> </ul>	stellv. Mitglied der Gesellschafterversammlung (seit 30.06.2014)
<ul style="list-style-type: none"> <li>• Gesellschaft zur Förderung sozialer und kultureller Einrichtungen im Kreis Paderborn mbH</li> </ul>	Mitglied der Gesellschafterversammlung (seit 30.06.2014)
<ul style="list-style-type: none"> <li>• Kurverwaltung Wünnenberg GmbH</li> </ul>	stellv. Mitglied der Gesellschafterversammlung (seit 30.06.2014)
<ul style="list-style-type: none"> <li>• Landschaftsverband Westfalen-Lippe</li> </ul>	stellv. Mitglied der vom Kreistag gewählten Mitglieder der Landschaftsversammlung (seit 30.06.2014)
<ul style="list-style-type: none"> <li>• Paderborner Abfallverwertung und Entsorgung GmbH</li> </ul>	Mitglied des Aufsichtsrats (seit 30.06.2014)
<ul style="list-style-type: none"> <li>• Wasserverband Obere Lippe</li> </ul>	stellv. Mitglied der Verbandsversammlung (seit 30.06.2014)
<b>Peter, Georg</b> <b>(bis 22.06.2014)</b>	<b>Bezirksschornsteinfegermeister</b>
<ul style="list-style-type: none"> <li>• AVE Paderborner Abfallverwertung und Entsorgung GmbH (AVE GmbH)</li> </ul>	Mitglied der Gesellschafterversammlung
<ul style="list-style-type: none"> <li>• Zweckverband Gemeinschaft für Kommunikationstechnik, Informations- und Datenverarbeitung Paderborn (GKD)</li> </ul>	stellv. Mitglied der Verbandsversammlung
<ul style="list-style-type: none"> <li>• Wasserverband Aabach-Talsperre</li> </ul>	Mitglied der Verbandsversammlung
<b>Podtschaske, Anja</b> <b>(seit 01.06.2014)</b>	<b>Hebamme</b>
<ul style="list-style-type: none"> <li>• Sparkassenzweckverband der Kreise Lippe und Paderborn und der Städte Barntrup, Detmold, Horn-Bad Meinberg, Lage, Marsberg und Paderborn</li> </ul>	stellv. Mitglied der Verbandsversammlung (seit 30.06.2014)
<b>Pollmann, Sascha</b> <b>(bis 22.06.2014)</b>	<b>Lehrer</b>
<ul style="list-style-type: none"> <li>• Zweckverband Gemeinschaft für Kommunikationstechnik, Informations- und Datenverarbeitung Paderborn (GKD)</li> </ul>	Mitglied der Verbandsversammlung
<ul style="list-style-type: none"> <li>• Nahverkehrsverbund Paderborn/Höxter (nph)</li> </ul>	Mitglied der Verbandsversammlung
<ul style="list-style-type: none"> <li>• Sparkassenzweckverband der Kreise Lippe und Paderborn und der Städte Barntrup, Detmold, Horn-Bad Meinberg, Lage, Marsberg und Paderborn</li> </ul>	stellv. Mitglied der Verbandsversammlung
<ul style="list-style-type: none"> <li>• Wasserverband Aabach-Talsperre</li> </ul>	stellv. Mitglied der Verbandsversammlung
<ul style="list-style-type: none"> <li>• Wasserverband Obere Lippe</li> </ul>	Mitglied der Verbandsversammlung

<b>Prowald, Karlheinz</b>	<b>Programmierer</b>
<ul style="list-style-type: none"> <li>• AVE Paderborner Abfallwertung und Entsorgung GmbH (AVE-GmbH)</li> </ul>	beratenes Mitglied des Aufsichtsrates
<ul style="list-style-type: none"> <li>• Gesellschaft zur Förderung sozialer und kultureller Einrichtungen im Kreis Paderborn mbH</li> </ul>	beratendes Mitglied der Gesellschafterversammlung
<ul style="list-style-type: none"> <li>• Nahverkehrsverbund Paderborn/ Höxter (nph)</li> </ul>	Mitglied der Verbandsversammlung
<ul style="list-style-type: none"> <li>• Sparkassenzweckverband der Kreise Lippe und Paderborn und der Städte Barntrup, Detmold, Horn-Bad Meinberg, Lage, Marsberg und Paderborn</li> </ul>	stellv. Mitglied der Verbandsversammlung
<ul style="list-style-type: none"> <li>• Zweckverband Gemeinschaft für Kommunikationstechnik, Informations- und Datenverarbeitung Paderborn (GKD)</li> </ul>	stellv. Mitglied der Verbandsversammlung (seit 30.06.2014)
<b>Reinicke, Marie-Luise</b>	<b>Schulleiterin i.R.</b>
<ul style="list-style-type: none"> <li>• Paderborner Abfallverwertung und Entsorgung GmbH</li> </ul>	Mitglied der Gesellschafterversammlung (seit 30.06.2014)
<ul style="list-style-type: none"> <li>• Sparkassenzweckverband der Kreise Lippe und Paderborn und der Städte Barntrup, Detmold, Horn-Bad Meinberg, Lage, Marsberg und Paderborn</li> </ul>	stellv. Mitglied der Verbandsversammlung
<ul style="list-style-type: none"> <li>• Wasserverband Obere Lippe</li> </ul>	Mitglied der Verbandsversammlung
<ul style="list-style-type: none"> <li>• Windpark Werl GmbH</li> </ul>	Mitglied
<b>Schäfer, Bernd</b>	<b>Justizvollzugsbeamter (i. R.)</b>
<ul style="list-style-type: none"> <li>• DRK-Ortsverein Hövelhof e.V.</li> </ul>	stellv. Vorsitzender
<ul style="list-style-type: none"> <li>• Flughafen Paderborn/Lippstadt GmbH</li> </ul>	stellv. Mitglied der Gesellschafterversammlung
<ul style="list-style-type: none"> <li>• Gesellschaft zur Förderung sozialer und kultureller Einrichtungen im Kreis Paderborn mbH</li> </ul>	Mitglied der Gesellschafterversammlung
<ul style="list-style-type: none"> <li>• Landschaftsverband Westfalen-Lippe</li> </ul>	Mitglied der vom Kreistag gewählten Mitglieder der Landschaftsversammlung
<ul style="list-style-type: none"> <li>• Sparkasse Paderborn-Detmold</li> </ul>	Mitglied des Verwaltungsrates
<ul style="list-style-type: none"> <li>• Sparkassenzweckverband der Kreise Lippe und Paderborn und der Städte Barntrup, Detmold, Horn-Bad Meinberg, Lage, Marsberg und Paderborn</li> </ul>	stellv. Mitglied der Verbandsversammlung; Mitglied des Verwaltungsrats (seit 30.06.2014)
<ul style="list-style-type: none"> <li>• Wasserverband Obere Lippe</li> </ul>	stellv. Mitglied der Verbandsversammlung (seit 30.06.2014)
<b>Scharfen, Ottomar (seit 01.06.2014)</b>	<b>Recyclingfachmann</b>
<ul style="list-style-type: none"> <li>• Kurverwaltung Bad Wünnenberg GmbH</li> </ul>	Mitglied der Gesellschafterversammlung und Mitglied des Aufsichtsrates (seit 30.06.2014)
<ul style="list-style-type: none"> <li>• Nahverkehrsverbund Paderborn/Höxter (nph)</li> </ul>	Mitglied der Verbandsversammlung (seit 30.06.2014)
<ul style="list-style-type: none"> <li>• Wasserverband Aabach-Talsperre</li> </ul>	Mitglied der Verbandsversammlung (seit 30.06.2014)
<ul style="list-style-type: none"> <li>• Wasserverband Obere Lippe</li> </ul>	stellv. Mitglied der Verbandsversammlung (seit 30.06.2014)
<ul style="list-style-type: none"> <li>• Zweckverband Bevorzugtes Erholungsgebiet Bad Wünnenberg/Büren</li> </ul>	Mitglied der Verbandsversammlung (seit 30.06.2014)
<ul style="list-style-type: none"> <li>• Zweckverband Gemeinschaft für Kommunikationstechnik, Informations- und Datenverarbeitung Paderborn (GKD)</li> </ul>	stellv. Mitglied (seit 30.06.2014)
<b>Schlüter, Jörg (bis 22.06.2014)</b>	<b>Kaufmann im Außendienst</b>
<ul style="list-style-type: none"> <li>• Sparkassenzweckverband der Kreise Lippe und Paderborn und der Städte Barntrup, Detmold, Horn-Bad Meinberg, Lage, Marsberg und Paderborn</li> </ul>	stellv. Mitglied der Verbandsversammlung

<b>Schmidt, Jürgen</b> <b>(seit 01.06.2014)</b>	<b>Berufsschullehrer</b>
<ul style="list-style-type: none"> <li>Nahverkehrsverbund Paderborn/Höxter</li> </ul>	stellv. Mitglied der Verbandsversammlung (seit 30.06.2014)
<ul style="list-style-type: none"> <li>Sparkassenzweckverband der Kreise Lippe und Paderborn und der Städte Bartrup, Detmold, Horn-Bad Meinberg, Lage, Marsberg und Paderborn</li> </ul>	Mitglied der Verbandsversammlung (seit 30.06.2014)
<b>Schmidt-Nitkowski, Beate</b> <b>(seit 01.06.2014)</b>	<b>Staatl. geprüfte Informatikerin</b>
<ul style="list-style-type: none"> <li>Sparkassenzweckverband der Kreise Lippe und Paderborn und der Städte Bartrup, Detmold, Horn-Bad Meinberg, Lage, Marsberg und Paderborn</li> </ul>	stellv. Mitglied der Verbandsversammlung (seit 30.06.2014)
<ul style="list-style-type: none"> <li>Zweckverband Gemeinschaft für Kommunikationstechnik, Informations- und Datenverarbeitung Paderborn (GKD)</li> </ul>	Mitglied (seit 30.06.2014)
<ul style="list-style-type: none"> <li>Zweckverband Naturpark Teutoburger Wald / Eggegebirge</li> </ul>	stellv. Mitglied der Verbandsversammlung (seit 01.07.2014)
<ul style="list-style-type: none"> <li>Polizeibeirat</li> </ul>	stellv. Mitglied (seit 30.06.2014)
<b>Schmitz, Wolfgang</b> <b>(bis 22.06.2014)</b>	<b>Rechtsanwalt und Notar</b>
<ul style="list-style-type: none"> <li>Gesellschaft zur Förderung sozialer und kultureller Einrichtungen im Kreis Paderborn mbH</li> </ul>	Mitglied der Gesellschafterversammlung
<ul style="list-style-type: none"> <li>Kurverwaltung Wünnenberg GmbH</li> </ul>	Mitglied des Aufsichtsrates und der Gesellschafterversammlung
<ul style="list-style-type: none"> <li>Ostwestfalen-Lippe GmbH</li> </ul>	stellv. Mitglied der Gesellschafterversammlung
<ul style="list-style-type: none"> <li>Sparkassenzweckverband der Kreise Lippe und Paderborn und der Städte Bartrup, Detmold, Horn-Bad Meinberg, Lage, Marsberg und Paderborn</li> </ul>	stellv. Mitglied der Verbandsversammlung
<ul style="list-style-type: none"> <li>Wasserverband Obere Lippe</li> </ul>	Mitglied der Verbandsversammlung
<b>Scholle, Wolfgang</b>	<b>Schäfermeister</b>
<ul style="list-style-type: none"> <li>AVE Paderborner Abfallverwertung und Entsorgung GmbH (AVE GmbH)</li> </ul>	Mitglied des Aufsichtsrates; Mitglied der Gesellschafterversammlung (bis 30.06.2014)
<ul style="list-style-type: none"> <li>Biologische Station Kreis Paderborn - Senne e.V.</li> </ul>	stellv. Vorsitzender
<ul style="list-style-type: none"> <li>Zweckverband Gemeinschaft für Kommunikationstechnik, Informations- und Datenverarbeitung Paderborn (GKD)</li> </ul>	stellv. Mitglied der Verbandsversammlung des Zweckverbandes (bis 22.06.2014)
<ul style="list-style-type: none"> <li>Gemeinschaft für Naturschutz im Altkreis Büren e.V.</li> </ul>	stellv. Vorsitzender
<ul style="list-style-type: none"> <li>Gesellschaft zur Förderung sozialer und kultureller Einrichtungen im Kreis Paderborn mbH</li> </ul>	Mitglied der Gesellschafterversammlung (seit 30.06.2014)
<ul style="list-style-type: none"> <li>Kuratorium Kloster Dalheim</li> </ul>	stellv. Mitglied (seit 30.06.2014)
<ul style="list-style-type: none"> <li>Sparkassenzweckverband der Kreise Lippe und Paderborn und der Städte Bartrup, Detmold, Horn-Bad Meinberg, Lage, Marsberg und Paderborn</li> </ul>	stellv. Mitglied der Verbandsversammlung
<ul style="list-style-type: none"> <li>Volksbank Paderborn-Höxter-Detmold</li> </ul>	Mitglied der Vertreterversammlung
<ul style="list-style-type: none"> <li>Wasserverband Aabach-Talsperre</li> </ul>	stellv. Mitglied der Verbandsversammlung (seit 30.06.2014)
<ul style="list-style-type: none"> <li>Wasserverband Obere Lippe</li> </ul>	Mitglied der Verbandsversammlung
<ul style="list-style-type: none"> <li>Zweckverband Bevorzugtes Erholungsgebiet Bad Wünnenberg/Büren</li> </ul>	stellv. Mitglied der Verbandsversammlung (seit 30.06.2014)
<ul style="list-style-type: none"> <li>Zweckverband Naturpark Teutoburger Wald / Eggegebirge</li> </ul>	Mitglied der Verbandsversammlung
<ul style="list-style-type: none"> <li>Polizeibeirat</li> </ul>	stellv. Mitglied (seit 30.06.2014)

<b>Schön, Christoph</b>	<b>Verw. Direktor; Leiter Stabstelle Präsidium Universität Paderborn</b>
<ul style="list-style-type: none"> <li>Gesellschaft zur Förderung sozialer und kultureller Einrichtungen im Kreis Paderborn mbH</li> </ul>	Mitglied der Gesellschafterversammlung (seit 30.06.2014)
<ul style="list-style-type: none"> <li>Sparkasse Paderborn-Höxter</li> </ul>	Mitglied des Verwaltungsrates
<ul style="list-style-type: none"> <li>Sparkassenzweckverband der Kreise Lippe und Paderborn und der Städte Barntrup, Detmold, Horn-Bad Meinberg, Lage, Marsberg und Paderborn</li> </ul>	Mitglied der Verbandsversammlung, Mitglied des Verwaltungsrats (seit 30.06.2014)
<ul style="list-style-type: none"> <li>Zweckverband Naturpark Teutoburger Wald / Eggegebirge</li> </ul>	Mitglied der Verbandsversammlung
<b>Schu, Martina (bis 22.06.2014)</b>	<b>Gewerkschaftssekretärin</b>
<ul style="list-style-type: none"> <li>Gesellschaft zur Förderung sozialer und kultureller Einrichtungen im Kreis Paderborn mbH</li> </ul>	Mitglied der Gesellschafterversammlung
<ul style="list-style-type: none"> <li>Nahverkehrsverbund Paderborn/Höxter (nph)</li> </ul>	stellv. beratenes Mitglied der Verbandsversammlung
<ul style="list-style-type: none"> <li>Sparkassenzweckverband der Kreise Lippe und Paderborn und der Städte Barntrup, Detmold, Horn-Bad Meinberg, Lage, Marsberg und Paderborn</li> </ul>	Mitglied der Verbandsversammlung
<ul style="list-style-type: none"> <li>Veranstaltergemeinschaft Radio Hochstift Paderborn - Höxter e.V.</li> </ul>	Mitglied der Vertreterversammlung
<b>Schulze-Stieler, Horst</b>	<b>Geschäftsführer</b>
<ul style="list-style-type: none"> <li>AV.E Paderborner Abfallverwertung und Entsorgung GmbH (AV.E GmbH)</li> </ul>	Mitglied des Aufsichtsrates
<ul style="list-style-type: none"> <li>Sparkasse Paderborn-Höxter</li> </ul>	Mitglied des Verwaltungsrates
<ul style="list-style-type: none"> <li>Sparkassenzweckverband der Kreise Lippe und Paderborn und der Städte Barntrup, Detmold, Horn-Bad Meinberg, Lage, Marsberg und Paderborn</li> </ul>	Mitglied der Verbandsversammlung; Mitglied des Verwaltungsrats (seit 30.06.2014)
<b>Schulze-Waltrup, Bernd</b>	<b>Verkehrsplaner</b>
<ul style="list-style-type: none"> <li>AV.E Paderborner Abfallverwertung und Entsorgung GmbH (AV.E GmbH)</li> </ul>	Mitglied des Aufsichtsrates
<ul style="list-style-type: none"> <li>Deutscher Kinderschutzbund Kreisverband Paderborn e.V.</li> </ul>	Mitglied des Vorstandes
<ul style="list-style-type: none"> <li>Europa-Union Deutschland e.V. Kreisverband Paderborn</li> </ul>	Mitglied (seit 30.06.2014)
<ul style="list-style-type: none"> <li>Zweckverband Gemeinschaft für Kommunikationstechnik, Informations- und Datenverarbeitung Paderborn (GKD)</li> </ul>	stellv. Mitglied der Verbandsversammlung
<ul style="list-style-type: none"> <li>Gesellschaft zur Förderung sozialer und kultureller Einrichtungen im Kreis Paderborn mbH</li> </ul>	Mitglied der Gesellschafterversammlung
<ul style="list-style-type: none"> <li>Nahverkehrsverbund Paderborn/Höxter (nph)</li> </ul>	Mitglied der Verbandsversammlung
<ul style="list-style-type: none"> <li>Sparkassenzweckverband der Kreise Lippe und Paderborn und der Städte Barntrup, Detmold, Horn-Bad Meinberg, Lage, Marsberg und Paderborn</li> </ul>	stellv. Mitglied der Verbandsversammlung
<ul style="list-style-type: none"> <li>Wasserverband Obere Lippe</li> </ul>	stellv. Mitglied der Verbandsversammlung (bis 22.06.2014)
<ul style="list-style-type: none"> <li>Förderverein f. unabhängige psychosoziale Krebsberatung e.V.</li> </ul>	Mitglied
<ul style="list-style-type: none"> <li>Polizeibeirat</li> </ul>	stellv. Mitglied (bis 30.06.2014)
<b>Singerhoff, Viktoria</b>	<b>Pflegepädagogin (a. D.)</b>
<ul style="list-style-type: none"> <li>Gesellschaft zur Förderung sozialer und kultureller Einrichtungen im Kreis Paderborn mbH</li> </ul>	stellv. Mitglied der Gesellschafterversammlung (seit 30.06.2014)
<ul style="list-style-type: none"> <li>Nahverkehrsverbund Paderborn/Höxter (nph)</li> </ul>	stellv. Mitglied der Verbandsversammlung (bis 22.06.2014)
<ul style="list-style-type: none"> <li>Sparkassenzweckverband der Kreise Lippe und Paderborn und der Städte Barntrup, Detmold, Horn-Bad Meinberg, Lage, Marsberg und Paderborn</li> </ul>	Mitglied der Verbandsversammlung
<ul style="list-style-type: none"> <li>Zweckverband Naturpark Teutoburger Wald/Eggegebirge</li> </ul>	stellv. Mitglied der Verbandsversammlung (seit 01.07.2014)
<ul style="list-style-type: none"> <li>Polizeibeirat</li> </ul>	stellv. Vorsitz (bis 30.06.2014)

<b>Sinnhuber, Rainer</b> <b>(seit 01.06.2014)</b>	<b>Dipl. Betriebswirt (FH)</b>
<ul style="list-style-type: none"> <li>Nahverkehrsverbund Paderborn/Höxter (nph)</li> </ul>	Mitglied der Verbandsversammlung (seit 30.06.2014)
<ul style="list-style-type: none"> <li>Sparkassenzweckverband der Kreise Lippe und Paderborn und der Städte Bartrup, Detmold, Horn-Bad Meinberg, Lage, Marsberg und Paderborn</li> </ul>	stellv. Mitglied der Verbandsversammlung (seit 30.06.2014)
<ul style="list-style-type: none"> <li>Zweckverband Gemeinschaft für Kommunikationstechnik, Informations- und Datenverarbeitung Paderborn (GKD)</li> </ul>	stellv. Mitglied der Verbandsversammlung (seit 30.06.2014)
<b>Sokol, Wolfgang</b> <b>(seit 01.06.2014)</b>	<b>Verlagskaufmann</b>
<ul style="list-style-type: none"> <li>Nahverkehrsverbund Paderborn/Höxter (nph)</li> </ul>	Mitglied der Verbandsversammlung (seit 30.06.2014)
<ul style="list-style-type: none"> <li>Sparkassenzweckverband der Kreise Lippe und Paderborn und der Städte Bartrup, Detmold, Horn-Bad Meinberg, Lage, Marsberg und Paderborn</li> </ul>	Mitglied der Verbandsversammlung (seit 30.06.2014)
<ul style="list-style-type: none"> <li>Wasserverband Obere Lippe</li> </ul>	Mitglied der Verbandsversammlung (seit 30.06.2014)
<ul style="list-style-type: none"> <li>Zweckverband Gemeinschaft für Kommunikationstechnik, Informations- und Datenverarbeitung Paderborn (GKD)</li> </ul>	Mitglied der Verbandsversammlung (seit 30.06.2014)
<b>Sonntag, Christoph</b> <b>(bis 22.06.2014)</b>	<b>Dipl.-Kaufmann</b>
<ul style="list-style-type: none"> <li>AV.E Paderborner Abfallverwertung und Entsorgung GmbH (AV.E GmbH)</li> </ul>	Mitglied der Gesellschafterversammlung
<ul style="list-style-type: none"> <li>Zweckverband Gemeinschaft für Kommunikationstechnik, Informations- und Datenverarbeitung Paderborn (GKD)</li> </ul>	Mitglied der Verbandsversammlung
<ul style="list-style-type: none"> <li>Nahverkehrsverbund Paderborn/Höxter (nph)</li> </ul>	Mitglied der Verbandsversammlung
<ul style="list-style-type: none"> <li>Wasserverband Obere Lippe</li> </ul>	stellv. Mitglied der Verbandsversammlung
<ul style="list-style-type: none"> <li>Zweckverband Naturpark Teutoburger Wald / Eggegebirge</li> </ul>	stellv. Mitglied der Verbandsversammlung
<ul style="list-style-type: none"> <li>Stadtrat Salzkotten</li> </ul>	Ratsmitglied
<b>Striewe, Hermann</b> <b>(seit 01.06.2014)</b>	<b>Leitender Angestellter</b>
<ul style="list-style-type: none"> <li>Gemeindeforstamtsverband Willebadessen</li> </ul>	stellv. Mitglied (seit 30.06.2014)
<ul style="list-style-type: none"> <li>Sparkassenzweckverband der Kreise Lippe und Paderborn und der Städte Bartrup, Detmold, Horn-Bad Meinberg, Lage, Marsberg und Paderborn</li> </ul>	stellv. Mitglied der Verbandsversammlung (seit 30.06.2014)
<ul style="list-style-type: none"> <li>Zweckverband Gemeinschaft für Kommunikationstechnik, Informations- und Datenverarbeitung Paderborn (GKD)</li> </ul>	stellv. Mitglied der Verbandsversammlung (seit 30.06.2014)
<ul style="list-style-type: none"> <li>Zweckverband Naturpark Teutoburger Wald/Eggegebirge</li> </ul>	Mitglied der Verbandsversammlung (seit 30.06.2014)
<b>Tegethof, Dirk</b> <b>(bis 31.05.2014)</b>	<b>Dipl.-Ingenieur</b>
<ul style="list-style-type: none"> <li>AV.E Paderborner Abfallverwertung und Entsorgung GmbH (AV.E GmbH)</li> </ul>	Mitglied der Gesellschafterversammlung und beratendes Mitglied des Aufsichtsrates
<ul style="list-style-type: none"> <li>Gesellschaft zur Förderung sozialer und kultureller Einrichtungen im Kreis Paderborn mbH</li> </ul>	stellv. Mitglied der Gesellschafterversammlung
<ul style="list-style-type: none"> <li>Nahverkehrsverbund Paderborn/Höxter (nph)</li> </ul>	stellv. Mitglied der Verbandsversammlung
<ul style="list-style-type: none"> <li>Sparkassenzweckverband der Kreise Lippe und Paderborn und der Städte Bartrup, Detmold, Horn-Bad Meinberg, Lage, Marsberg und Paderborn</li> </ul>	stellv. Mitglied der Verbandsversammlung
<ul style="list-style-type: none"> <li>TBI Baugrunderschließung Immobilien GmbH</li> </ul>	Gesellschafter
<ul style="list-style-type: none"> <li>Wasserverband Obere Lippe</li> </ul>	Mitglied der Verbandsversammlung



<b>Troja, Bernhard</b> <b>(bis 22.06.2014)</b>	<b>Landwirt</b>
<ul style="list-style-type: none"> <li>• AVE Paderborner Abfallverwertung und Entsorgung GmbH (AVE GmbH) Mitglied des Aufsichtsrates</li> <li>• Gesellschaft zur Förderung sozialer und kultureller Einrichtungen im Kreis Paderborn mbH Mitglied der Gesellschafterversammlung</li> <li>• Landschaftsverband Westfalen-Lippe Mitglied der vom Kreistag gewählten Mitglieder der Landschaftsversammlung</li> <li>• Nahverkehrsverbund Paderborn/Höxter (nph) Mitglied der Verbandsversammlung</li> <li>• Wasserverband Aabach-Talsperre stellv. Mitglied der Verbandsversammlung</li> <li>• Zweckverband Naturpark Teutoburger Wald / Eggegebirge stellv. Mitglied der Verbandsversammlung</li> <li>• Biologische Station Kreis Paderborn - Senne e.V. stellv. Vorsitzender</li> </ul>	
<b>Wagener-Ragert, Claudia</b> <b>(seit 01.06.2014)</b>	<b>Vorstandssekretärin</b>
<ul style="list-style-type: none"> <li>• Nahverkehrsverbund Paderborn/Höxter (nph) stellv. Mitglied der Verbandsversammlung (seit 30.06.2014)</li> <li>• Zweckverband Gemeinschaft für Kommunikationstechnik, Informations- und Datenverarbeitung Paderborn (GKD) stellv. Mitglied der Verbandsversammlung (seit 30.06.2014)</li> <li>• Polizeibeirat stellv. Mitglied (seit 30.06.2014)</li> </ul>	
<b>Weigel, Wolfgang</b>	<b>Rechtsanwalt und Notar</b>
<ul style="list-style-type: none"> <li>• Deutsch-Türkische Gesellschaft e.V. Vorsitzender</li> <li>• Flughafen Paderborn/Lippstadt GmbH Mitglied der Gesellschafterversammlung</li> <li>• Gesellschaft zur Förderung sozialer und kultureller Einrichtungen im Kreis Paderborn mbH stellv. Mitglied der Gesellschafterversammlung</li> <li>• Gesellschaft zur Förderung und Begleitung Deutsch-Türkischer Unternehmensaktivitäten e.V. Mitglied im Vorstand</li> <li>• Nahverkehrsverbund Paderborn/Höxter (nph) Mitglied der Verbandsversammlung (seit 30.06.2014)</li> <li>• Sparkassenzweckverband der Kreise Lippe und Paderborn und der Städte Bartrup, Detmold, Horn-Bad Meinberg, Lage, Marsberg und Paderborn stellv. Mitglied der Verbandsversammlung (bis 22.06.2014)</li> <li>• St. Hubertus-Schützenbruderschaft Dahl 1927 e.V. Vorsitzender</li> <li>• Wasserverband Obere Lippe stellv. Mitglied der Verbandsversammlung (bis 22.06.2014)</li> </ul>	
<b>Welsing, Marcel</b>	<b>Jurist</b>
<ul style="list-style-type: none"> <li>• Gesellschaft zur Förderung sozialer und kultureller Einrichtungen im Kreis Paderborn mbH stellv. Mitglied der Gesellschafterversammlung (seit 30.06.2014)</li> <li>• Paderborner Abfallverwertung und Entsorgung GmbH Mitglied der Gesellschafterversammlung (seit 30.06.2014)</li> <li>• Sparkassenzweckverband der Kreise Lippe und Paderborn und der Städte Bartrup, Detmold, Horn-Bad Meinberg, Lage, Marsberg und Paderborn Mitglied der Verbandsversammlung</li> <li>• Wasserverband Obere Lippe Mitglied der Verbandsversammlung (seit 30.06.2014)</li> <li>• Polizeibeirat stellv. Mitglied</li> </ul>	

<b>Werth, Stefan</b> (seit 01.06.2014)	<b>Lehrer</b>
<ul style="list-style-type: none"> <li>Sparkassenzweckverband der Kreise Lippe und Paderborn und der Städte Barntrup, Detmold, Horn-Bad Meinberg, Lage, Marsberg und Paderborn</li> </ul>	stellv. Mitglied der Verbandsversammlung (seit 01.07.2014); stellv. Mitglied des Verwaltungsrat (seit 30.06.2014)
<ul style="list-style-type: none"> <li>Zweckverband Gemeinschaft für Kommunikationstechnik, Informations- und Datenverarbeitung Paderborn (GKD)</li> </ul>	Mitglied der Verbandsversammlung (seit 30.06.2014)
<b>Wissing, Bernhard</b>	<b>Geschäftsführer</b>
<ul style="list-style-type: none"> <li>Flughafen Paderborn/Lippstadt GmbH</li> </ul>	stellv. Mitglied des Aufsichtsrats (seit 30.06.2014)
<ul style="list-style-type: none"> <li>Förderverein der Hauptschule im Schulzentrum Westenholz e.V.</li> </ul>	Vorsitzender
<ul style="list-style-type: none"> <li>Gesellschaft zur Förderung sozialer und kultureller Einrichtungen im Kreis Paderborn mbH</li> </ul>	Mitglied der Gesellschafterversammlung
<ul style="list-style-type: none"> <li>HANNA-Feinkost AG</li> </ul>	Vorstand
<ul style="list-style-type: none"> <li>Kurverwaltung Wünnenberg GmbH</li> </ul>	Mitglied der Gesellschafterversammlung (seit 30.06.2014)
<ul style="list-style-type: none"> <li>Kurverwaltung Wünnenberg GmbH</li> </ul>	Mitglied des Aufsichtsrats (seit 01.07.2014)
<ul style="list-style-type: none"> <li>Nahverkehrsverbund Paderborn/Höxter (nph)</li> </ul>	Mitglied der Verbandsversammlung (bis 22.06.2014)
<ul style="list-style-type: none"> <li>Wasserverband Obere Lippe</li> </ul>	Mitglied der Verbandsversammlung
<b>Wittmer, Alexander</b> (seit 01.06.2014)	<b>Dipl. Schauspieler</b>
<ul style="list-style-type: none"> <li>Theater Paderborn Westfälische Kammerspiele GmbH</li> </ul>	Mitglied des Aufsichtsrats (seit 30.06.2014)
<ul style="list-style-type: none"> <li>Zweckverband Gemeinschaft für Kommunikationstechnik, Informations- und Datenverarbeitung Paderborn (GKD)</li> </ul>	stellv. Mitglied der Verbandsversammlung (seit 30.06.2014)
<ul style="list-style-type: none"> <li>Polizeibeirat</li> </ul>	Mitglied (seit 30.06.2014)
<b>Wolf-Sedlatschek, Martina</b>	<b>Dipl. Pädagogin</b>
<ul style="list-style-type: none"> <li>Förderverein der Grundschule Lichtenau e.V.</li> </ul>	Vorsitzende
<ul style="list-style-type: none"> <li>Heimat- und Verkehrsverein Ebbinghausen</li> </ul>	Vorsitzende
<ul style="list-style-type: none"> <li>Sparkassenzweckverband der Kreise Lippe und Paderborn und der Städte Barntrup, Detmold, Horn-Bad Meinberg, Lage, Marsberg und Paderborn</li> </ul>	stellv. Mitglied der Verbandsversammlung (bis 22.06.2014)
<ul style="list-style-type: none"> <li>Stiftung Kloster Dalheim</li> </ul>	Mitglied des Kuratoriums
<ul style="list-style-type: none"> <li>Wasserverband Obere Lippe</li> </ul>	stellv. Mitglied der Verbandsversammlung (seit 30.06.2014)
<ul style="list-style-type: none"> <li>Polizeibeirat</li> </ul>	stellv. Mitglied
<b>Zündorf, Klaus</b>	<b>Landwirt</b>
<ul style="list-style-type: none"> <li>Kleehof Bioenergie KG</li> </ul>	Geschäftsführer
<ul style="list-style-type: none"> <li>Landwirtschaftlicher Kreisverband WLV Paderborn</li> </ul>	Mitglied im erweiterten Vorstand
<ul style="list-style-type: none"> <li>Paderborner Abfallverwertung und Entsorgung GmbH</li> </ul>	Mitglied der Gesellschafterversammlung
<ul style="list-style-type: none"> <li>Sparkasse Paderborn-Detmold</li> </ul>	stellv. Mitglied im Verwaltungsrat
<ul style="list-style-type: none"> <li>Sparkassenzweckverband der Kreise Lippe und Paderborn und der Städte Barntrup, Detmold, Horn-Bad Meinberg, Lage, Marsberg und Paderborn</li> </ul>	Mitglied der Verbandsversammlung
<ul style="list-style-type: none"> <li>Wasserverband Obere Lippe</li> </ul>	Mitglied der Verbandsversammlung
<ul style="list-style-type: none"> <li>Zweckverband Naturpark Teutoburger Wald / Eggegebirge</li> </ul>	stellv. Mitglied der Verbandsversammlung
<ul style="list-style-type: none"> <li>Untere Landschaftsbehörde des Kreises Paderborn</li> </ul>	Mitglied im Beirat ULB



